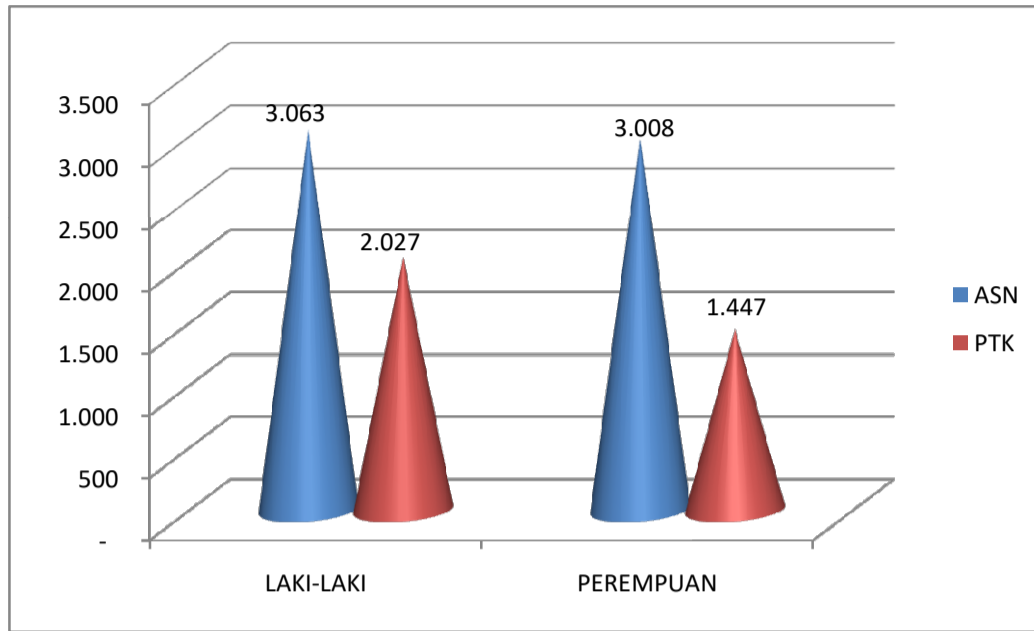


Komposisi Pegawai Pemprov Babel (ASN dan PTK)
Periode per per 31 MARET 2024

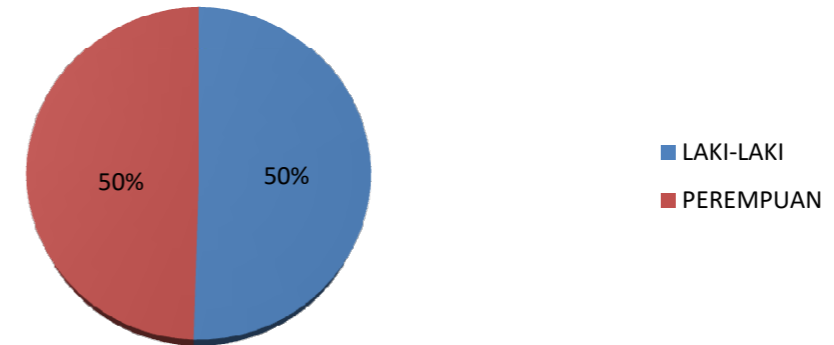
Komposisi	JENIS KELAMIN		JUMLAH
	LAKI-LAKI	PEREMPUAN	
ASN	3.063	3.008	6.071
PTK	2.027	1.447	3.474
TOTAL			9.545



**REKAPITULASI JUMLAH ASN PROV. KEP. BABEL
BERDASARKAN PANGKAT/GOL. DAN JENIS KELAMIN
Periode per per 31 MARET 2024**

NO.	JENIS KELAMIN		JUMLAH
	LAKI-LAKI	PEREMPUAN	
TOTAL	3063	3008	6071

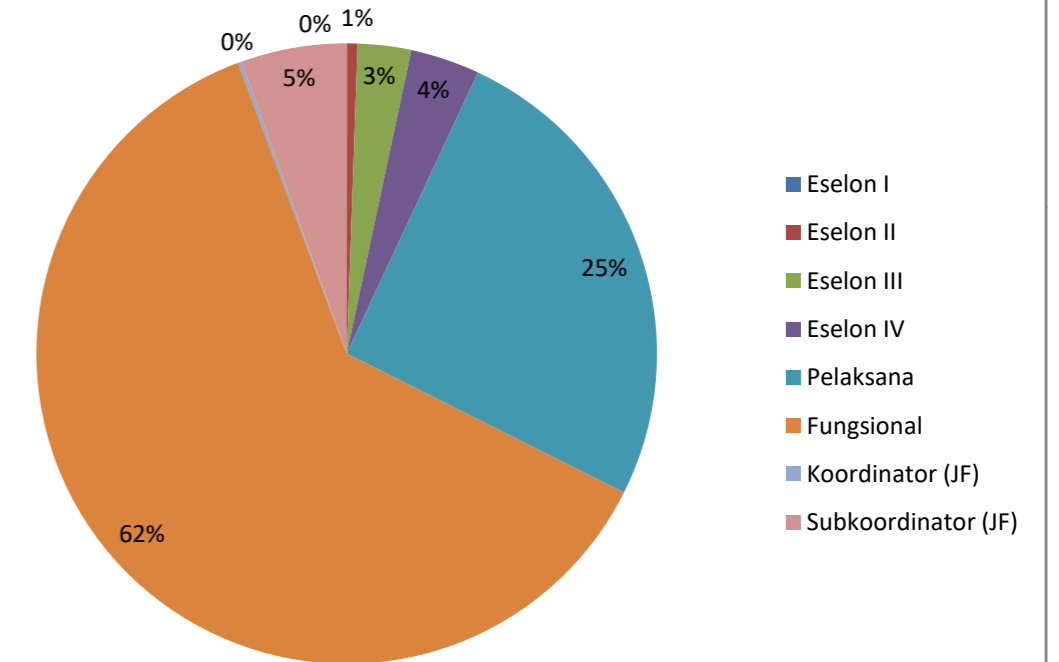
ASN Prov. Kep. Babel Berdasarkan Jenis Kelamin



**REKAPITULASI JUMLAH ASN PROV. KEP. BABEL
BERDASARKAN JENIS JABATAN DAN JENIS KELAMIN
Periode per per 31 MARET 2024**

NO.	ESELON	JENIS KELAMIN		JUMLAH		PERSENTASE
		LAKI-LAKI	PEREMPUAN			
1	I-b	1	0	1	422	6,95%
2	II-a	23	2	25		
3	II-b	6	2	8		
4	III-a	93	27	120		
5	III-b	43	6	49		
6	IV-a	160	59	219		
Non Eselon :						
7	- Pelaksana	847	698	1545	4104	5649
8	- Fungsional (JF)	1677	2081	3758		
	- Koordinator (JF)	10	1	11		
	- Subkoordinator (JF)	203	132	335		
TOTAL		3063	3008	6071		100%

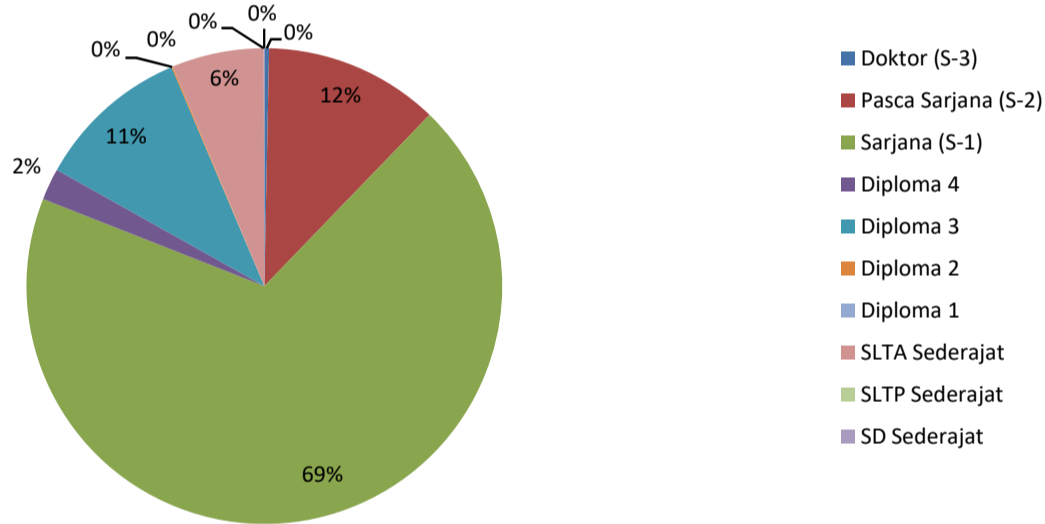
ASN Prov. Kep. Babel Berdasarkan Jenis Jabatan



**REKAPITULASI JUMLAH ASN PROV. KEP. BABEL
BERDASARKAN PANGKAT/GOL. DAN PENDIDIKAN TERAKHIR
Periode per per 31 MARET 2024**

NO.	PANGKAT	GOL. RUANG	PENDIDIKAN TERAKHIR										JUMLAH TOTAL		
			S3	S2	S1	D4	D3	D2	D1	SLTA / Sederajat	SLTP	SD			
1	Pembina Utama	IV/e	2	2	0	0	0	0	0	0	0	0	0	4	827
2	Pembina Utama Madya	IV/d	4	14	6	0	0	0	0	0	0	0	0	24	
3	Pembina Utama Muda	IV/c	2	34	12	1	0	0	0	0	0	0	0	49	
4	Pembina TK. I	IV/b	9	113	105	0	0	0	0	0	0	0	0	227	
5	Pembina	IV/a	2	193	313	3	12	0	0	0	0	0	0	523	
6	Penata TK. I	III/d	1	238	1350	23	20	1	0	8	0	0	0	1641	4018
7	Penata	III/c	0	77	765	23	110	0	0	4	0	0	0	979	
8	Penata Muda TK. I	III/b	0	40	483	26	169	3	0	68	0	0	0	789	
9	Penata Muda	III/a	0	0	349	48	117	0	0	95	0	0	0	609	
10	Pengatur TK. I	II/d	0	0	0	0	64	0	0	102	0	0	0	166	400
11	Pengatur	II/c	0	0	0	0	134	2	0	87	0	0	0	223	
12	Pengatur Muda TK. I	II/b	0	0	0	0	0	0	0	8	0	0	0	8	
13	Pengatur Muda	II/a	0	0	0	0	0	0	0	3	0	0	0	3	4
14	Juru TK. I	I/d	0	0	0	0	0	0	0	1	0	1	0	2	
15	Juru	I/c	0	0	0	0	0	0	0	0	1	1	0	2	
16	Juru Muda TK. I	I/b	0	0	0	0	0	0	0	0	0	0	0	0	
17	Juru Muda	I/a	0	0	0	0	0	0	0	0	0	0	0	0	822
18	P3K	X	0	9	8	0	0	0	0	0	0	0	0	17	
19	P3K	IX	0	1	784	7	0	0	0	0	0	0	0	792	
20	P3K	VII	0	0	0	0	10	0	0	0	0	0	0	10	
21	P3K	V	0	0	0	0	0	0	0	3	0	0	0	3	
JUMLAH			20	721	4175	131	636	6	0	379	1	2	6071	6071	
			0,33%	11,88%	68,77%	2,16%	10,48%	0,10%	0,00%	6,24%	0,02%	0,03%			
6071															

ASN Prov. Kep. Babel Berdasarkan Pendidikan Terakhir



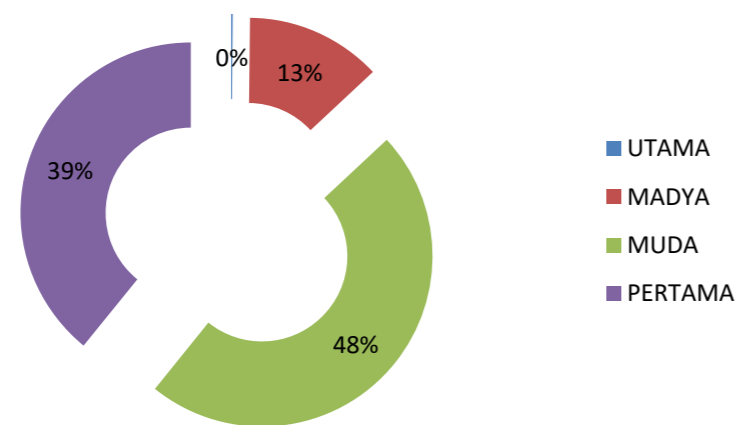
**REKAPITULASI JUMLAH ASN PROV. KEP. BABEL
BERDASARKAN NAMA JABATAN FUNGSIONAL
Periode per per 31 MARET 2024**

NO	JABATAN FUNGSIONAL	TOTAL	JENJANG AHLI				JUMLAH JENJANG AHLI	JENJANG TERAMPIL				JUMLAH JENJANG TERAMPIL
			UTAMA	MADYA	MUDA	PERTAMA		PENYELIA	MAHIR	PELAKSANA	PEMULA	
1	ADMINISTRATOR KESEHATAN	8	-	-	6	2	8	-	-	-	-	-
2	ANALIS HUKUM	15	-	1	12	2	15	-	-	-	-	-
3	ADYATAMA KEPARIWISATAAN DAN EKONOMI KREATIF	6	-	-	6	-	6	-	-	-	-	-
4	ANALIS KEBIJAKAN	92	-	19	69	4	92	-	-	-	-	-
5	ANALIS KEBENCANAAN	1	-	-	1	-	1	-	-	-	-	-
6	ANALIS SUMBER DAYA MANUSIA APARATUR	115	-	6	96	13	115	-	-	-	-	-
7	ANALIS KETAHANAN PANGAN	9	-	1	7	1	9	-	-	-	-	-
8	ANALIS KEUANGAN PUSAT/DAERAH	24	-	-	24	-	24	-	-	-	-	-
9	ANALIS PASAR HASIL PERIKANAN	3	-	1	1	1	3	-	-	-	-	-
10	ANALIS PASAR HASIL PERTANIAN	2	-	-	1	1	2	-	-	-	-	-
11	ANALIS PERDAGANGAN	13	-	2	9	2	13	-	-	-	-	-
12	ANALIS SARANA DAN PRASARANA PERTANIAN	5	-	1	4	-	5	-	-	-	-	-
13	APOTEKER	21	-	5	8	8	21	-	-	-	-	-
14	ARSIPARIS	47	-	-	21	6	27	5	11	4	-	20
15	ASISTEN PENGELOLA PRODUKSI PERIKANAN TANGKAP	1	-	-	-	-	-	-	-	1	-	1
16	ASISTEN APOTEKER	19	-	-	-	1	1	5	6	7	-	18
17	ASESOR SDM APARATUR	4	-	3	1	-	4	-	-	-	-	-
18	ASISTEN PENATA ANESTESI	6	-	-	-	-	-	-	1	5	-	6
19	ASSESOR MANAJEMEN MUTU INDUSTRI	1	-	-	1	-	1	-	-	-	-	-
20	AUDITOR	42	1	3	34	3	41	-	1	-	-	1
21	BIDAN	32	-	-	-	2	2	8	19	3	-	30
22	DOKTER	47	-	13	21	13	47	-	-	-	-	-
23	ENTOMOLOG	1	-	-	1	-	1	-	-	-	-	-
24	EPIDEMIOLOG	8	-	-	6	2	8	-	-	-	-	-
25	FISIOTERAPIS	14	-	-	-	-	-	1	4	9	-	14
26	FISIKAWAN MEDIS	1	-	-	-	1	1	-	-	-	-	-
27	GURU	2.426	-	285	952	1.189	2.426	-	-	-	-	-
28	INSPEKTUR KETENAGALISTRIKAN	16	-	2	13	1	16	-	-	-	-	-
29	INSTRUKTUR	21	-	6	9	1	16	-	4	1	-	5
30	MANGGALA INFORMATIKA	2	-	-	2	-	2	-	-	-	-	-
31	MEDIATOR HUBUNGAN INDUSTRIAL	5	-	2	3	-	5	-	-	-	-	-
32	MEDIK VETERINER	5	-	-	3	2	5	-	-	-	-	-
33	NUTRISIONIS	11	-	1	-	1	2	-	2	7	-	9
34	PAMONG BUDAYA	4	-	1	3	-	4	-	-	-	-	-
35	PARAMEDIK VETERINER	3	-	-	-	-	-	-	3	-	-	3
36	PEKERJA SOSIAL	15	-	2	10	3	15	-	-	-	-	-
37	PEMBIMBING KESEHATAN KERJA	8	-	3	4	1	8	-	-	-	-	-
38	PEMBINA MUTU HASIL KELAUTAN DAN PERIKANAN	5	-	1	3	1	5	-	-	-	-	-
39	PEMBINA JASA KONSTRUKSI	1	-	-	-	1	1	-	-	-	-	-
40	PENATA KEPENDUDUKAN DAN KELUARGA BERENCANA	3	-	-	3	-	3	-	-	-	-	-
41	PENATA PENANGGULANGAN BENCANA	4	-	-	4	-	4	-	-	-	-	-
42	PENATA ANESTESI	1	-	-	-	1	1	-	-	-	-	-
43	PENATA RUANG	3	-	-	1	2	3	-	-	-	-	-

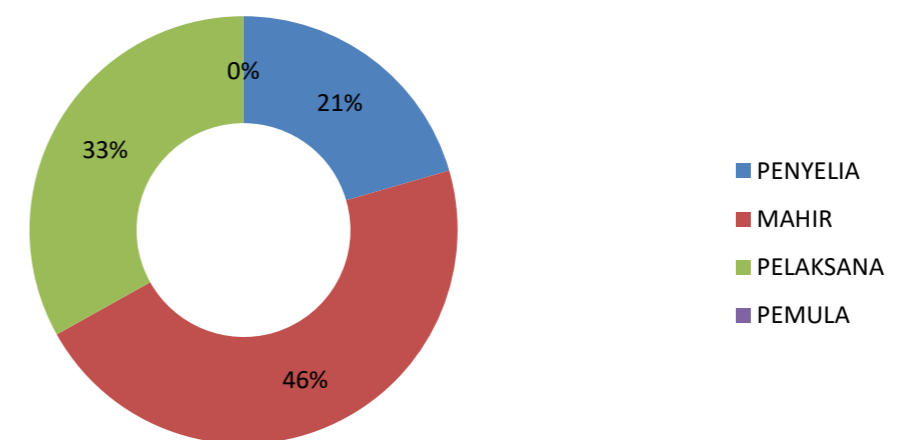
NO	JABATAN FUNGSIONAL	TOTAL	JENJANG AHLI				JUMLAH JENJANG AHLI	JENJANG TERAMPIL				JUMLAH JENJANG TERAMPIL
			UTAMA	MADYA	MUDA	PERTAMA		PENYELIA	MAHIR	PELAKSANA	PEMULA	
44	PENELITI	4	-	-	1	3	4	-	-	-	-	-
45	PENGANTAR KERJA	1	-	-	1	-	1	-	-	-	-	-
46	PENERJEMAH	9	-	1	8	-	9	-	-	-	-	-
47	PENGAWAS ALAT DAN MESIN PERTANIAN	2	-	1	-	1	2	-	-	-	-	-
48	PENGAWAS BENIH TANAMAN	13	-	1	7	3	11	2	-	-	-	2
49	PENGAWAS BIBIT TERNAK	16	-	1	7	6	14	1	1	-	-	2
50	PENGAWAS KETENAGAKERJAAN	27	-	3	22	2	27	-	-	-	-	-
51	PENGAWAS KOPERASI	5	-	2	3	-	5	-	-	-	-	-
52	PENGAWAS LINGKUNGAN HIDUP	5	-	1	4	-	5	-	-	-	-	-
53	PENGAWAS MUTU HASIL PERTANIAN	15	-	-	12	2	14	1	-	-	-	1
54	PENGAWAS MUTU PAKAN	9	-	1	2	6	9	-	-	-	-	-
55	PENGAWAS PENYELENGGARAAN URUSAN PEMERINTAHAN DI DAERAH (PENGAWAS PEMERINTAHAN)	18	-	8	9	1	18	-	-	-	-	-
56	PENGAWAS PERDAGANGAN	6	-	1	4	1	6	-	-	-	-	-
57	PENGAWAS PERIKANAN	23	-	2	11	5	18	-	4	1	-	5
58	PENGAWAS SEKOLAH	29	1	27	1	-	29	-	-	-	-	-
59	PENGELOLA EKOSISTEM LAUT DAN PESISIR	5	-	-	3	2	5	-	-	-	-	-
60	PENGELOLA PENGADAAN BARANG/JASA	24	-	2	18	4	24	-	-	-	-	-
61	PENGELOLA PRODUKSI PERIKANAN TANGKAP	3	-	-	2	1	3	-	-	-	-	-
62	PENGENDALI DAMPAK LINGKUNGAN	12	-	-	10	2	12	-	-	-	-	-
63	PENGENDALI EKOSISTEM HUTAN	10	-	1	6	3	10	-	-	-	-	-
64	PENGENDALI ORGANISME PENGGANGGU TUMBUHAN	4	-	-	2	2	4	-	-	-	-	-
65	PENGENDALIAN HAMA DAN PENYAKIT	2	-	-	-	2	2	-	-	-	-	-
66	PENGGERAK SWADAYA MASYARAKAT	17	-	7	10	-	17	-	-	-	-	-
67	PENGUJI KESELAMATAN DAN KESEHATAN KERJA	2	-	-	-	2	2	-	-	-	-	-
68	PENGUJI MUTU BARANG	7	-	-	-	1	1	-	4	2	-	6
69	PENYELIDIK BUMI	6	-	-	3	3	6	-	-	-	-	-
70	PENYULUH KEHUTANAN	36	-	1	24	6	31	-	5	-	-	5
71	PENYULUH KESEHATAN MASYARAKAT	13	-	1	8	4	13	-	-	-	-	-
72	PENYULUH PERINDUSTRIAN DAN PERDAGANGAN	13	-	1	9	1	11	-	2	-	-	2
73	PENYULUH LINGKUNGAN HIDUP	5	-	-	4	1	5	-	-	-	-	-
74	PENYULUH PERTANIAN	22	-	1	10	6	17	2	-	3	-	5
75	PENYULUH SOSIAL	7	-	1	4	2	7	-	-	-	-	-
76	PERANCANG PERUNDANG-UNDANGAN	6	-	1	4	1	6	-	-	-	-	-
77	PERAWAT	256	-	15	48	49	112	43	48	53	-	144
78	PERAWAT GIGI	7	-	-	-	-	-	2	4	1	-	7
79	PEREKAM MEDIS	10	-	-	1	1	2	1	5	2	-	8
80	PERENCANA	57	-	4	48	5	57	-	-	-	-	-
81	PERISALAH LEGISLATIF	7	-	1	4	2	7	-	-	-	-	-
82	POLISI KEHUTANAN	33	-	2	5	5	12	5	11	5	-	21
83	POLISI PAMONG PRAJA	47	-	2	22	2	26	-	12	9	-	21
84	PRANATA HUMAS	49	-	-	34	7	41	-	8	-	-	8
85	PRANATA KOMPUTER	92	-	5	27	18	50	2	28	12	-	42
86	PRANATA LABORATORIUM KESEHATAN	20	-	2	2	3	7	1	7	5	-	13
87	PRANATA SDM APARATUR	8	-	-	-	-	-	2	3	3	-	8
88	PSIKOLOG KLINIS	5	-	1	2	2	5	-	-	-	-	-
89	PUSTAKAWAN	17	-	7	6	1	14	2	-	1	-	3

NO	JABATAN FUNGSIONAL	TOTAL	JENJANG AHLI				JUMLAH JENJANG AHLI	JENJANG TERAMPIL				JUMLAH JENJANG TERAMPIL
			UTAMA	MADYA	MUDA	PERTAMA		PENYELIA	MAHIR	PELAKSANA	PEMULA	
90	RADIOGRAFER	7	-	-	-	1	1	3	3	-	-	6
91	SANDIMAN	1	-	-	1	-	1	-	-	-	-	-
92	SANITARIAN	6	-	-	-	2	2	1	1	2	-	4
93	STATISTISI	1	-	-	1	-	1	-	-	-	-	-
94	SURVEYOR PEMETAAN	2	-	-	-	2	2	-	-	-	-	-
95	TEKNIK JALAN DAN JEMBATAN	2	-	-	1	-	1	-	1	-	-	1
96	TEKNISI ELEKTROMEDIS	2	-	-	1	1	2	-	-	-	-	-
97	TEKNISI GIGI	2	-	-	-	-	-	1	-	1	-	2
98	TERAPIS GIGI DAN MULUT	3	-	-	-	-	-	-	-	3	-	3
99	TERAPIS WICARA	3	-	-	-	-	-	-	1	2	-	3
100	TEKNIK PENGAIRAN	1	-	-	1	-	1	-	-	-	-	-
101	TEKNIK TATA BANGUNAN DAN PERUMAHAN	1	-	-	1	-	1	-	-	-	-	-
102	TENAGA PROMOSI KESEHATAN DAN ILMU PERILAKU	1	-	-	-	1	1	-	-	-	-	-
103	WIDYAISWARA	18	4	12	2	-	18	-	-	-	-	-
JUMLAH TOTAL		4.104	6	474	1.755	1.440	3.675	88	199	142	-	429
			3.675					429				
			4.104									

ASN Prov. Kep. Babel Berdasarkan Jenjang Fungsional Tingkat AHLI



ASN Prov. Kep. Babel Berdasarkan Jenjang Fungsional Tingkat TERAMPIL



DATA ASN PROVINSI KEPULAUAN BANGKA BELITUNG

Periode per per 31 MARET 2024

PER PD

NO	PD	JUMLAH PEGAWAI	JENIS KELAMIN		JENIS JABATAN							
			L	P	STRUKTURAL	PELAKSANA	FUNGSIONAL				FUNGSIONAL	
							AHLI	TERAMPIL	KESEHATAN	TEKNIS	KOORDINATOR	SUBKOORDINATOR
1	SEKRETARIAT DAERAH	4	4	-	4	-	-	-	-	-	-	-
	- BIRO PEMERINTAHAN	32	15	17	3	17	10	2	-	12	2	7
	- BIRO KESEJAHTERAAN RAKYAT	26	17	9	2	14	9	1	-	10	3	6
	- BIRO HUKUM	34	21	13	3	11	20	-	-	20	1	8
	- BIRO PEREKONOMIAN DAN ADMINISTRASI PEMBANGUNAN	29	17	12	2	15	11	1	-	12	3	6
	- BIRO PENGADAAN BARANG/JASA	37	25	12	4	10	23	-	-	23	-	8
	- BIRO ORGANISASI	26	11	15	5	12	9	-	-	9	-	8
	- BIRO UMUM	68	38	30	5	46	13	4	-	17	-	8
2	SEKRETARIAT DPRD	78	47	31	5	49	19	5	-	24	-	5
3	DINAS PENDIDIKAN	68	34	34	7	43	10	8	4	14	-	1
	- SLBN PANGKALPINANG	30	9	21	-	5	25	-	-	25	-	1
	- SMAN 1 PANGKALPINANG	46	11	35	-	1	45	-	-	45	-	1
	- SMAN 2 PANGKALPINANG	43	19	24	-	2	41	-	-	41	-	1
	- SMAN 3 PANGKALPINANG	53	21	32	-	5	48	-	-	48	-	1
	- SMAN 4 PANGKALPINANG	44	15	29	-	5	39	-	-	39	-	-
	- SMKN 1 PANGKALPINANG	60	23	37	-	4	56	-	-	56	-	1
	- SMKN 2 PANGKALPINANG	81	48	33	-	2	79	-	-	79	-	1
	- SMKN 3 PANGKALPINANG	51	15	36	-	4	47	-	-	47	-	1
	- SMKN 4 PANGKALPINANG	45	19	26	-	3	42	-	-	42	-	1
	- SMKN 5 PANGKALPINANG	27	5	22	-	2	25	-	-	25	-	-
	- SLBN KOBA KABUPATEN BANGKA TENGAH	13	2	11	-	-	13	-	-	13	-	1
	- SMAN 1 KOBA KABUPATEN BANGKA TENGAH	36	12	24	-	1	35	-	-	35	-	-
	- SMAN 1 LUBUK BESAR KABUPATEN BANGKA TENGAH	24	14	10	-	-	24	-	-	24	-	1
	- SMAN 1 NAMANG KABUPATEN BANGKA TENGAH	28	13	15	-	1	27	-	-	27	-	1
	- SMAN 1 PANGKALAN BARU KABUPATEN BANGKA TENGAH	28	9	19	-	-	28	-	-	28	-	1
	- SMAN 1 SUNGAISELAN KABUPATEN BANGKA TENGAH	20	10	10	-	-	20	-	-	20	-	1
	- SMAN 1 SIMPANG KATIS BANGKA TENGAH	2	-	2	-	-	2	-	-	2	-	-
	- SMAN 2 SUNGAISELAN KABUPATEN BANGKA TENGAH	33	14	19	-	3	30	-	-	30	-	1
	- SMAN OLAHRAHA MUHAMMAD NOER PANGKALAN BARU KABUPATEN BANGKA TENGAH	12	8	4	-	1	11	-	-	11	-	1
	- SMKN 1 KOBA KABUPATEN BANGKA TENGAH	35	17	18	-	1	34	-	-	34	-	-
	- SMKN 1 PANGKALAN BARU KABUPATEN BANGKA TENGAH	51	19	32	-	2	49	-	-	49	-	-
	- SMKN 1 SIMPANG KATIS KABUPATEN BANGKA TENGAH	52	30	22	-	5	47	-	-	47	-	1
	- SMKN 1 SUNGAISELAN KABUPATEN BANGKA TENGAH	17	7	10	-	-	17	-	-	17	-	1
	- SMKN 2 KOBA KABUPATEN BANGKA TENGAH	38	15	23	-	-	38	-	-	38	-	1
	- SLBN SUNGAILIAT KABUPATEN BANGKA	16	6	10	-	-	16	-	-	16	-	1
	- SMAN 1 BAKAM KABUPATEN BANGKA	18	7	11	-	-	18	-	-	18	-	1
	- SMAN 1 BELINYU KABUPATEN BANGKA	27	14	13	-	2	25	-	-	25	-	1
	- SMAN 1 MENDO BARAT KABUPATEN BANGKA	32	11	21	-	3	29	-	-	29	-	1
	- SMAN 1 MERAWANG KABUPATEN BANGKA	28	13	15	-	4	24	-	-	24	-	-
	- SMAN 1 PEMALI KABUPATEN BANGKA	48	17	31	-	3	45	-	-	45	-	1
	- SMAN 1 PUDING BESAR KABUPATEN BANGKA	27	10	17	-	-	27	-	-	27	-	1
	- SMAN 1 RIAU SILIP KABUPATEN BANGKA	25	8	17	-	-	25	-	-	25	-	1
	- SMAN 1 SUNGAILIAT KABUPATEN BANGKA	55	17	38	-	6	49	-	-	49	-	1
	- SMAN 2 MENDO BARAT KABUPATEN BANGKA	14	6	8	-	-	14	-	-	14	-	1
	- SMAN 2 PUDING BESAR KABUPATEN BANGKA	12	4	8	-	-	12	-	-	12	-	-
	- SMKN 1 BAKAM KABUPATEN BANGKA	18	10	8	-	-	18	-	-	18	-	1

NO	PD	JUMLAH PEGAWAI	JENIS KELAMIN		JENIS JABATAN							
			L	P	STRUKTURAL	PELAKSANA	FUNGSIONAL				FUNGSIONAL	
							AHLI	TERAMPIL	KESEHATAN	TEKNIS	KOORDINATOR	SUBKOORDINATOR
- SMKN 1 BELINYU KABUPATEN BANGKA	22	5	17	-	-	22	-	-	22	-	2	
- SMKN 1 MENDO BARAT KABUPATEN BANGKA	28	13	15	-	3	25	-	-	25	-	1	
- SMKN 1 SUNGAILIAT KABUPATEN BANGKA	53	22	31	-	1	52	-	-	52	-	1	
- SMKN 2 SUNGAILIAT KABUPATEN BANGKA	37	22	15	-	2	35	-	-	35	-	-	
- SLBN TOBOALI KABUPATEN BANGKA SELATAN	12	2	10	-	-	12	-	-	12	-	-	
- SMAN 1 AIR GEGAS KABUPATEN BANGKA SELATAN	33	14	19	-	-	33	-	-	33	-	1	
- SMAN 1 KEPULAUAN PONGOK KABUPATEN BANGKA SELATAN	13	5	8	-	-	13	-	-	13	-	-	
- SMAN 1 LEPAR PONGOK KABUPATEN BANGKA SELATAN	17	10	7	-	-	17	-	-	17	-	1	
- SMAN 1 PAYUNG KABUPATEN BANGKA SELATAN	29	14	15	-	2	27	-	-	27	-	1	
- SMAN 1 PULAU BESAR KABUPATEN BANGKA SELATAN	13	6	7	-	-	13	-	-	13	-	-	
- SMAN 1 SIMPANG RIMBA KABUPATEN BANGKA SELATAN	26	14	12	-	-	26	-	-	26	-	1	
- SMAN 1 TOBOALI KABUPATEN BANGKA SELATAN	46	12	34	-	3	43	-	-	43	-	1	
- SMAN 2 TOBOALI KABUPATEN BANGKA SELATAN	28	14	14	-	1	27	-	-	27	-	1	
- SMAN 3 TOBOALI KABUPATEN BANGKA SELATAN	8	2	6	-	-	8	-	-	8	-	1	
- SMKN 1 AIR GEGAS KABUPATEN BANGKA SELATAN	24	10	14	-	-	24	-	-	24	-	1	
- SMKN 1 PAYUNG KABUPATEN BANGKA SELATAN	28	15	13	-	1	27	-	-	27	-	1	
- SMKN 1 PULAU BESAR KABUPATEN BANGKA SELATAN	15	8	7	-	-	15	-	-	15	-	1	
- SMKN 1 SIMPANG RIMBA KABUPATEN BANGKA SELATAN	15	12	3	-	-	15	-	-	15	-	1	
- SMKN 1 TOBOALI KABUPATEN BANGKA SELATAN	40	22	18	-	2	38	-	-	38	-	1	
- SMKN 1 TUKAK SADAI KABUPATEN BANGKA SELATAN	19	7	12	-	1	18	-	-	18	-	-	
- SLBN MUNTOK KABUPATEN BANGKA BARAT	9	3	6	-	-	9	-	-	9	-	1	
- SMAN 1 JEBUS KABUPATEN BANGKA BARAT	29	11	18	-	3	26	-	-	26	-	-	
- SMAN 1 KELAPA KABUPATEN BANGKA BARAT	33	10	23	-	2	31	-	-	31	-	1	
- SMAN 1 MUNTOK KABUPATEN BANGKA BARAT	31	5	26	-	-	31	-	-	31	-	-	
- SMAN 1 PARITTIGA KABUPATEN BANGKA BARAT	21	9	12	-	-	21	-	-	21	-	1	
- SMAN 1 SIMPANG TERITIP KABUPATEN BANGKA BARAT	26	13	13	-	1	25	-	-	25	-	1	
- SMAN 1 TEMPILANG KABUPATEN BANGKA BARAT	17	9	8	-	1	16	-	-	16	-	1	
- SMKN 1 KELAPA KABUPATEN BANGKA BARAT	33	20	13	-	1	32	-	-	32	-	1	
- SMKN 1 MUNTOK KABUPATEN BANGKA BARAT	39	14	25	-	1	38	-	-	38	-	-	
- SMKN 1 PARITTIGA KABUPATEN BANGKA BARAT	34	18	16	-	-	34	-	-	34	-	1	
- SMKN 1 SIMPANG TERITIP KABUPATEN BANGKA BARAT	12	8	4	-	-	12	-	-	12	-	1	
- SMKN 1 TEMPILANG KABUPATEN BANGKA BARAT	18	10	8	-	-	18	-	-	18	-	1	
- SLBN TANJUNG PANDAN KABUPATEN BELITUNG	12	1	11	-	-	12	-	-	12	-	1	
- SMAN 1 MEMBALONG KABUPATEN BELITUNG	23	13	10	-	-	23	-	-	23	-	1	
- SMAN 1 SIJUK KABUPATEN BELITUNG	28	13	15	-	-	28	-	-	28	-	-	
- SMAN 1 TANJUNG PANDAN KABUPATEN BELITUNG	44	18	26	-	2	42	-	-	42	-	-	
- SMAN 2 TANJUNG PANDAN KABUPATEN BELITUNG	40	17	23	-	3	37	-	-	37	-	1	
- SMKN 1 BADAU KABUPATEN BELITUNG	30	15	15	-	-	30	-	-	30	-	1	
- SMKN 1 SELAT NASIK KABUPATEN BELITUNG	13	8	5	-	-	13	-	-	13	-	-	
- SMKN 1 SIJUK KABUPATEN BELITUNG	15	8	7	-	1	14	-	-	14	-	1	
- SMKN 1 TANJUNG PANDAN KABUPATEN BELITUNG	46	22	24	-	2	44	-	-	44	-	1	
- SMKN 2 TANJUNG PANDAN KABUPATEN BELITUNG	46	26	20	-	-	46	-	-	46	-	1	
- SMKN 3 TANJUNG PANDAN KABUPATEN BELITUNG	26	9	17	-	1	25	-	-	25	-	1	
- SLBN MANGGAR KABUPATEN BELITUNG TIMUR	19	5	14	-	-	19	-	-	19	-	1	
- SMAN 1 DAMAR KABUPATEN BELITUNG TIMUR	27	16	11	-	-	27	-	-	27	-	-	
- SMAN 1 GANTUNG KABUPATEN BELITUNG TIMUR	43	19	24	-	2	41	-	-	41	-	1	
- SMAN 1 KELAPA KAMPIT KABUPATEN BELITUNG TIMUR	31	16	15	-	4	27	-	-	27	-	1	
- SMAN 1 MANGGAR KABUPATEN BELITUNG TIMUR	42	13	29	-	3	39	-	-	39	-	1	
- SMAN 1 SIMPANG PESAK KABUPATEN BELITUNG TIMUR	21	11	10	-	1	20	-	-	20	-	1	
- SMKN 1 DENDANG KABUPATEN BELITUNG TIMUR	16	11	5	-	-	16	-	-	16	-	-	
- SMKN 1 KELAPA KAMPIT KABUPATEN BELITUNG TIMUR	28	14	14	-	-	28	-	-	28	-	1	

NO	PD	JUMLAH PEGAWAI	JENIS KELAMIN		JENIS JABATAN							
			L	P	STRUKTURAL	PELAKSANA	FUNGSIONAL				FUNGSIONAL	
							AHLI	TERAMPIL	KESEHATAN	TEKNIS	KOORDINATOR	SUBKOORDINATOR
	- SMKN 1 MANGGAR KABUPATEN BELITUNG TIMUR	39	19	20	-	1	38	-	-	38	-	1
	- SMKN 1 SIMPANG RENGGIANG KABUPATEN BELITUNG TIMUR	15	9	6	-	-	15	-	-	15	-	-
	- CABANG DINAS PENDIDIKAN WILAYAH I (PANGKALPINANG DAN BANGKA TENGAH)	19	13	6	3	6	10	-	-	10	-	-
	- CABANG DINAS PENDIDIKAN WILAYAH II (BANGKA)	23	16	7	4	8	8	3	-	11	-	-
	- CABANG DINAS PENDIDIKAN WILAYAH III (BANGKA SELATAN)	11	11	-	4	2	5	-	-	5	-	-
	- CABANG DINAS PENDIDIKAN WILAYAH IV (BANGKA BARAT)	9	7	2	4	2	3	-	-	3	-	-
	- CABANG DINAS PENDIDIKAN WILAYAH V (BELITUNG DAN BELITUNG TIMUR)	16	13	3	4	5	7	-	-	7	-	-
	- UPTD BALAI TEKNOLOGI INFORMASI KOMUNIKASI PENDIDIKAN	12	9	3	4	6	-	2	-	2	-	-
4	DINAS KESEHATAN	111	29	82	12	45	41	13	46	8	-	6
	- UPTD BALAI LABORATORIUM KESEHATAN, PEMELIHARAAN DAN KALIBRASI ALAT KESEHATAN	27	9	18	3	5	13	6	19	-	-	-
	- UPTD RUMAH SAKIT UMUM DAERAH PROVINSI	352	131	221	12	39	131	170	279	22	-	20
	- UPTD RUMAH SAKIT JIWA DAERAH	223	81	142	10	44	90	79	155	14	-	-
5	DINAS SOSIAL DAN PEMBERDAYAAN MASYARAKAT DESA	90	50	40	7	41	40	2	-	42	-	15
	- UPTD PANTI SOSIAL BINA LARAS HIJRAH	7	4	3	3	2	1	1	1	1	-	-
	- UPTD PANTI SOSIAL BINA SERUMPUN	22	12	10	4	7	8	3	7	4	-	-
6	DINAS PEKERJAAN UMUM PENATAAN RUANG, PERUMAHAN RAKYAT DAN KAWASAN PERMUKIMAN	165	117	48	17	130	16	2	-	18	-	3
	- UPTD PENGAWASAN DAN PERALATAN	19	12	7	3	16	-	-	-	-	-	-
7	SATUAN POLISI PAMONG PRAJA	74	69	5	16	9	28	21	-	49	-	-
8	DINAS ENERGI DAN SUMBER DAYA MINERAL	64	43	21	7	33	24	-	-	24	-	1
	- CABDIN ESDM WILAYAH BANGKA	17	15	2	4	12	1	-	-	1	-	-
	- CABDIN ESDM WILAYAH BANGKA TENGAH DAN BANGKA SELATAN	8	8	-	3	3	2	-	-	2	-	-
	- CABDIN ESDM WILAYAH BANGKA BARAT	11	9	2	4	6	1	-	-	1	-	-
	- CABDIN ESDM WILAYAH BELITUNG	8	7	1	4	4	-	-	-	-	-	-
	- CABDIN ESDM WILAYAH BELITUNG TIMUR	8	6	2	4	4	-	-	-	-	-	-
9	DINAS PARIWISATA KEBUDAYAAN DAN KEPEMUDAAN OLAHRAHA	85	44	41	7	51	24	3	1	26	-	15
	- UPTD BALAI PENGEMBANGAN PARIWISATA WILAYAH BELITUNG	6	4	2	4	1	1	-	-	1	-	-
10	DINAS PERHUBUNGAN	80	62	18	12	65	3	-	-	3	-	2
11	DINAS KOMUNIKASI DAN INFORMATIKA	52	31	21	5	22	20	5	-	25	-	10
12	DINAS PENANAMAN MODAL DAN PELAYANAN TERPADU SATU PINTU	48	25	23	3	26	19	-	-	19	2	6
	- UPTD PELAYANAN PERIZINAN TERPADU WILAYAH BELITUNG	4	1	3	3	1	-	-	-	-	-	-
13	DINAS TENAGA KERJA	68	42	26	7	14	47	-	-	47	-	5
	- UPTD BALAI LATIHAN KERJA	22	16	6	4	6	7	5	-	12	-	-
14	DINAS KOPERASI, USAHA KECIL DAN MENENGAH	41	24	17	6	20	14	1	-	15	-	8
	- UPTD BALAI LATIHAN KOPERASI, USAHA KECIL DAN MENENGAH	10	6	4	4	6	-	-	-	-	-	-
15	DINAS PERINDUSTRIAN DAN PERDAGANGAN	76	45	31	7	30	36	3	-	39	-	13
	- UPTD BALAI PENGUJIAN DAN SERTIFIKASI MUTU BARANG	22	9	13	4	10	1	7	-	8	-	-
	- UPTD RUMAH PROMOSI DAN KEMASAN	13	8	5	4	9	-	-	-	-	-	-
16	DINAS PERTANIAN DAN KETAHANAN PANGAN	127	61	66	7	36	73	11	-	84	-	19
	- UPTD BALAI BENIH PERTANIAN	15	13	2	4	4	7	-	-	7	-	-
	- UPTD BALAI PROTEKSI TANAMAN	14	10	4	3	5	6	-	-	6	-	-
	- UPTD PENGAWAS DAN SERTIFIKASI MUTU BENIH	20	17	3	4	6	8	2	-	10	-	-
	- UPTD PENGAWASAN MUTU DAN KEAMANAN PANGAN	19	15	4	3	4	10	2	-	12	-	-

NO	PD	JUMLAH PEGAWAI	JENIS KELAMIN		JENIS JABATAN							
			L	P	STRUKTURAL	PELAKSANA	FUNGSIONAL				FUNGSIONAL	
							AHLI	TERAMPIL	KESEHATAN	TEKNIS	KOORDINATOR	SUBKOORDINATOR
17	DINAS PPPA, DUKCAPIL, PENGENDALIAN PENDUDUK DAN KB	36	18	18	6	16	12	2	-	14	-	10
	- UPTD PERLINDUNGAN PEREMPUAN DAN ANAK	5	2	3	4	1	-	-	-	-	-	-
18	DINAS KELAUTAN DAN PERIKANAN	81	53	28	8	30	36	7	-	43	-	12
	- UPTD BALAI PEMULIAAN IKAN	8	6	2	4	1	2	1	-	3	-	-
	- UPTD LABORATORIUM PENGUJIAN DAN PENERAPAN MUTU HASIL PERIKANAN	8	3	5	4	1	3	-	-	3	-	-
19	DINAS LINGKUNGAN HIDUP DAN KEHUTANAN	91	48	43	8	42	38	3	-	41	-	16
	- UPTD LABORATORIUM LINGKUNGAN	10	5	5	4	5	1	-	-	1	-	-
	- UPTD KESATUAN PENGELOLAAN HUTAN PRODUKSI RAMBAT MENDUYUNG (UNIT I)	11	8	3	4	2	4	1	-	5	-	-
	- UPTD KESATUAN PENGELOLAAN HUTAN PRODUKSI JEBU BEMBANG ANTAN (UNIT II)	12	10	2	4	2	6	-	-	6	-	-
	- UPTD KESATUAN PENGELOLAAN HUTAN PRODUKSI BUBUS PANCA (UNIT III)	13	11	2	3	6	3	1	-	4	-	-
	- UPTD KESATUAN PENGELOLAAN HUTAN PRODUKSI SIGAMBIR KOTA WARINGIN (UNIT IV)	18	13	5	3	8	5	2	-	7	-	-
	- UPTD KESATUAN PENGELOLAAN HUTAN PRODUKSI SUNGAI SEMBULAN (UNIT V)	13	11	2	3	3	5	2	-	7	-	-
	- UPTD KESATUAN PENGELOLAAN HUTAN PRODUKSI MUNTAI PALAS (UNIT VIII)	13	12	1	4	2	4	3	-	7	-	-
	- UPTD KESATUAN PENGELOLAAN HUTAN LINDUNG BELANTU MENDANAU (UNIT X)	21	16	5	3	2	8	8	-	16	-	-
	- UPTD KESATUAN PENGELOLAAN HUTAN PRODUKSI GUNUNG DUREN (UNIT XIII)	17	14	3	4	1	3	9	-	12	-	-
20	DINAS KEARSIPAN DAN PERPUSTAKAAN	62	22	40	7	18	31	6	-	37	-	7
21	INSPEKTORAT DAERAH	80	42	38	6	11	60	3	-	63	-	1
22	BADAN KEPEGAWAIAN DAN PENGEMBANGAN SUMBER DAYA MANUSIA DAERAH	94	53	41	7	23	59	5	-	64	-	7
23	BADAN PERENCANAAN PEMBANGUNAN DAN PENELITIAN PENGEMBANGAN DAERAH	69	42	27	8	21	39	1	-	40	-	11
24	BADAN KEUANGAN DAERAH	138	72	66	19	100	14	5	-	19	-	8
	- UPTB WILAYAH KABUPATEN BANGKA	34	20	14	3	30	1	-	-	1	-	-
	- UPTB WILAYAH KABUPATEN BANGKA TENGAH	16	12	4	4	12	-	-	-	-	-	-
	- UPTB WILAYAH KABUPATEN BANGKA SELATAN	16	12	4	4	12	-	-	-	-	-	-
	- UPTB WILAYAH KABUPATEN BANGKA BARAT	13	6	7	4	9	-	-	-	-	-	-
	- UPTB WILAYAH KOTA PANGKALPINANG	37	19	18	3	32	1	1	-	2	-	-
	- UPTB WILAYAH KABUPATEN BELITUNG	16	10	6	4	12	-	-	-	-	-	-
	- UPTB WILAYAH KABUPATEN BELITUNG TIMUR	16	10	6	4	12	-	-	-	-	-	-
25	BADAN PENGHUBUNG PROVINSI	25	15	10	5	19	1	-	-	1	-	-
26	BADAN PENANGGULANGAN BENCANA DAERAH	41	29	12	6	21	7	7	-	14	-	6
27	BADAN KESATUAN BANGSA DAN POLITIK	34	16	18	5	17	12	-	-	12	-	9
	BADAN PENGAWAS PEMILIHAN UMUM	2	-	2	-	2	-	-	-	-	-	-
JUMLAH		6.071	3.063	3.008	422	1.545	3.675	429	512	3.592	11	335
							4.104		4.104		346	
TOTAL JUMLAH		6.071	6.071		6.071							

NO	PD	JUMLAH PEGAWAI	GOLONGAN																				
			IV/e	IV/d	IV/c	IV/b	IV/a	III/d	III/c	III/b	III/a	II/d	II/c	II/b	II/a	I/d	I/c	I/b	I/a	X	IX	VII	V
	- SMAN 1 PAYUNG KABUPATEN BANGKA SELATAN	29	-	-	-	-	2	4	1	3	4	-	-	1	-	-	-	-	-	-	14	-	-
	- SMAN 1 PULAU BESAR KABUPATEN BANGKA SELATAN	13	-	-	-	-	-	-	1	1	6	-	-	-	-	-	-	-	-	-	5	-	-
	- SMAN 1 SIMPANG RIMBA KABUPATEN BANGKA SELATAN	26	-	-	-	-	1	3	5	4	4	-	-	-	-	-	-	-	-	-	9	-	-
	- SMAN 1 TOBOALI KABUPATEN BANGKA SELATAN	46	-	-	-	-	4	19	1	-	4	-	-	-	-	-	-	-	-	-	18	-	-
	- SMAN 2 TOBOALI KABUPATEN BANGKA SELATAN	28	-	-	-	-	1	6	3	-	5	-	-	-	-	-	-	-	-	-	13	-	-
	- SMAN 3 TOBOALI KABUPATEN BANGKA SELATAN	8	-	-	-	-	-	1	3	1	-	-	-	-	-	-	-	-	-	-	3	-	-
	- SMKN 1 AIR GEGAS KABUPATEN BANGKA SELATAN	24	-	-	-	-	-	4	2	4	4	-	-	-	-	-	-	-	-	-	10	-	-
	- SMKN 1 PAYUNG KABUPATEN BANGKA SELATAN	28	-	-	-	-	-	4	4	3	4	1	-	-	-	-	-	-	-	-	12	-	-
	- SMKN 1 PULAU BESAR KABUPATEN BANGKA SELATAN	15	-	-	-	1	-	-	9	1	2	-	-	-	-	-	-	-	-	-	2	-	-
	- SMKN 1 SIMPANG RIMBA KABUPATEN BANGKA SELATAN	15	-	-	-	-	-	2	1	1	6	-	-	-	-	-	-	-	-	-	5	-	-
	- SMKN 1 TOBOALI KABUPATEN BANGKA SELATAN	40	-	-	-	-	1	20	8	5	1	-	-	-	-	-	-	-	-	-	5	-	-
	- SMKN 1 TUKAK SADAI KABUPATEN BANGKA SELATAN	19	-	-	-	-	-	1	1	6	4	-	-	-	-	-	-	-	-	-	7	-	-
	- SLBN MUNTOK KABUPATEN BANGKA BARAT	9	-	-	-	-	-	2	1	2	2	-	-	-	-	-	-	-	-	-	2	-	-
	- SMAN 1 JEBUS KABUPATEN BANGKA BARAT	29	-	-	-	-	3	4	5	1	2	-	-	-	-	-	1	-	-	-	13	-	-
	- SMAN 1 KELAPA KABUPATEN BANGKA BARAT	33	-	-	-	-	6	8	5	1	2	-	-	-	-	-	1	-	-	-	10	-	-
	- SMAN 1 MUNTOK KABUPATEN BANGKA BARAT	31	-	-	-	1	2	12	5	2	-	-	-	-	-	-	-	-	-	-	9	-	-
	- SMAN 1 PARITTIGA KABUPATEN BANGKA BARAT	21	-	-	-	-	2	3	3	3	1	-	-	-	-	-	-	-	-	-	9	-	-
	- SMAN 1 SIMPANG TERITIP KABUPATEN BANGKA BARAT	26	-	-	-	-	2	7	6	-	-	-	-	1	-	-	-	-	-	-	10	-	-
	- SMAN 1 TEMPILANG KABUPATEN BANGKA BARAT	17	-	-	-	-	-	1	6	3	-	-	-	-	-	-	-	-	-	-	7	-	-
	- SMKN 1 KELAPA KABUPATEN BANGKA BARAT	33	-	-	-	-	1	15	3	4	-	1	-	-	-	-	-	-	-	-	9	-	-
	- SMKN 1 MUNTOK KABUPATEN BANGKA BARAT	39	-	-	-	-	2	13	11	2	3	-	-	-	-	-	-	-	-	-	8	-	-
	- SMKN 1 PARITTIGA KABUPATEN BANGKA BARAT	34	-	-	-	-	1	10	4	5	1	-	-	-	-	-	-	-	-	-	13	-	-
	- SMKN 1 SIMPANG TERITIP KABUPATEN BANGKA BARAT	12	-	-	-	-	-	2	2	1	-	-	-	-	-	-	-	-	-	-	7	-	-
	- SMKN 1 TEMPILANG KABUPATEN BANGKA BARAT	18	-	-	-	-	1	5	2	-	-	-	-	-	-	-	-	-	-	-	10	-	-
	- SLBN TANJUNG PANDAN KABUPATEN BELITUNG	12	-	-	-	-	-	5	1	2	2	-	-	-	-	-	-	-	-	-	2	-	-
	- SMAN 1 MEMBALONG KABUPATEN BELITUNG	23	-	-	-	-	4	4	4	3	2	-	-	-	-	-	-	-	-	-	6	-	-
	- SMAN 1 SIJUK KABUPATEN BELITUNG	28	-	-	-	1	-	5	4	8	5	-	-	-	-	-	-	-	-	-	5	-	-
	- SMAN 1 TANJUNG PANDAN KABUPATEN BELITUNG	44	-	-	1	3	9	12	6	2	2	-	1	-	1	-	-	-	-	-	7	-	-
	- SMAN 2 TANJUNG PANDAN KABUPATEN BELITUNG	40	-	-	-	7	6	5	6	1	4	-	2	-	-	-	-	-	-	-	9	-	-
	- SMKN 1 BADAU KABUPATEN BELITUNG	30	-	-	-	1	-	9	5	2	1	-	-	-	-	-	-	-	-	-	12	-	-
	- SMKN 1 SELAT NASIK KABUPATEN BELITUNG	13	-	-	-	-	-	-	1	7	2	-	-	-	-	-	-	-	-	-	3	-	-
	- SMKN 1 SIJUK KABUPATEN BELITUNG	15	-	-	-	-	2	3	1	-	-	1	-	-	-	-	-	-	-	-	8	-	-
	- SMKN 1 TANJUNG PANDAN KABUPATEN BELITUNG	46	-	-	-	4	4	11	10	2	3	-	2	-	-	-	-	-	-	-	10	-	-
	- SMKN 2 TANJUNG PANDAN KABUPATEN BELITUNG	46	-	-	-	-	3	15	10	4	1	-	-	-	-	-	-	-	-	-	13	-	-
	- SMKN 3 TANJUNG PANDAN KABUPATEN BELITUNG	26	-	-	-	-	-	8	4	2	3	-	-	-	-	-	-	-	-	-	9	-	-
	- SLBN MANGGAR KABUPATEN BELITUNG TIMUR	19	-	-	-	-	-	3	2	9	2	-	-	-	-	-	-	-	-	-	3	-	-
	- SMAN 1 DAMAR KABUPATEN BELITUNG TIMUR	27	-	-	-	-	3	5	3	2	4	-	-	-	-	-	-	-	-	-	10	-	-
	- SMAN 1 GANTUNG KABUPATEN BELITUNG TIMUR	43	-	-	-	1	3	16	9	-	2	-	-	-	-	-	-	-	-	-	12	-	-
	- SMAN 1 KELAPA KAMPIT KABUPATEN BELITUNG TIMUR	31	-	-	-	-	5	7	7	2	-	1	1	-	-	-	-	-	-	-	8	-	-
	- SMAN 1 MANGGAR KABUPATEN BELITUNG TIMUR	42	-	-	1	1	4	19	1	2	-	-	2	-	-	-	-	-	-	-	12	-	-
	- SMAN 1 SIMPANG PESAK KABUPATEN BELITUNG TIMUR	21	-	-	-	-	1	7	3	4	-	-	-	-	-	-	-	-	-	-	6	-	-
	- SMKN 1 DENDANG KABUPATEN BELITUNG TIMUR	16	-	-	-	-	-	1	4	1	2	-	-	-	-	-	-	-	-	-	8	-	-
	- SMKN 1 KELAPA KAMPIT KABUPATEN BELITUNG TIMUR	28	-	-	-	-	1	10	7	3	-	-	-	-	-	-	-	-	-	-	7	-	-
	- SMKN 1 MANGGAR KABUPATEN BELITUNG TIMUR	39	-	-	-	-	4	16	2	1	1	1	-	-	-	-	-	-	-	-	14	-	-
	- SMKN 1 SIMPANG RENGGIANG KABUPATEN BELITUNG TIMUR	15	-	-	-	-	-	1	-	1	4	-	-	-	-	-	-	-	-	-	9	-	-
	- CABANG DINAS PENDIDIKAN WILAYAH I (PANGKALPINANG DAN BANGKA TENGAH)	19	-	1	1	4	2	6	1	3	1	-	-	-	-	-	-	-	-	-	-	-	-
	- CABANG DINAS PENDIDIKAN WILAYAH II (BANGKA)	23	-	-	-	7	3	5	3	3	1	1	-	-	-	-	-	-	-	-	-	-	-
	- CABANG DINAS PENDIDIKAN WILAYAH III (BANGKA SELATAN)	11	-	-	-	4	-	5	-	1	-	-	1	-	-	-	-	-	-	-	-	-	-
	- CABANG DINAS PENDIDIKAN WILAYAH IV (BANGKA BARAT)	9	-	-	-	1	3	2	2	-	1	-	-	-	-	-	-	-	-	-	-	-	-
	- CABANG DINAS PENDIDIKAN WILAYAH V (BELITUNG DAN BELITUNG TIMUR)	16	-	-	1	6	2	1	1	-	2	-	3	-	-	-	-	-	-	-	-	-	-
	- UPTD BALAI TEKNOLOGI INFORMASI KOMUNIKASI PENDIDIKAN	12	-	-	-	1	2	5	1	1	1	1	-	-	-	-	-	-	-	-	-	-	-
4	DINAS KESEHATAN	111	-	1	1	2	15	47	15	11	9	3	4	-	-	-	-	-	-	-	3	-	-
	- UPTD BALAI LABORATORIUM KESEHATAN, PEMELIHARAAN DAN KALIBRASI ALAT KESEHATAN	27	-	-	2	-	4	7	2	6	2	-	-	-	-	-	-	-	-	4	-	-	-
	- UPTD RUMAH SAKIT UMUM DAERAH PROVINSI	352	-	-	4	6	30	40	62	86	41	30	41	-	-	-	-	-	-	8	1	3	-
	- UPTD RUMAH SAKIT JIWA DAERAH	223	-	-	1	8	10	58	43	52	14	13	14	-	-	1	-	-	-	5	-	4	-

NO	PD	JUMLAH PEGAWAI	GOLONGAN																				
			IV/e	IV/d	IV/c	IV/b	IV/a	III/d	III/c	III/b	III/a	II/d	II/c	II/b	II/a	I/d	I/c	I/b	I/a	X	IX	VII	V
22	BADAN KEPEGAWAIAN DAN PENGEMBANGAN SUMBER DAYA MANUSIA DAERAH	94	3	4	7	7	11	16	12	12	13	2	3	-	-	-	-	-	-	-	4	-	-
23	BADAN PERENCANAAN PEMBANGUNAN DAN PENELITIAN PENGEMBANGAN DAERAH	69	-	1	1	8	9	21	11	10	6	1	1	-	-	-	-	-	-	-	-	-	-
24	BADAN KEUANGAN DAERAH	138	-	1	-	4	10	31	27	24	18	8	14	-	1	-	-	-	-	-	-	-	-
	- UPTB WILAYAH KABUPATEN BANGKA	34	-	-	-	-	-	9	11	6	4	1	3	-	-	-	-	-	-	-	-	-	-
	- UPTB WILAYAH KABUPATEN BANGKA TENGAH	16	-	-	-	1	2	3	3	1	3	-	3	-	-	-	-	-	-	-	-	-	-
	- UPTB WILAYAH KABUPATEN BANGKA SELATAN	16	-	-	-	-	-	3	1	2	3	-	7	-	-	-	-	-	-	-	-	-	-
	- UPTB WILAYAH KABUPATEN BANGKA BARAT	13	-	-	-	1	-	3	1	-	1	3	4	-	-	-	-	-	-	-	-	-	-
	- UPTB WILAYAH KOTA PANGKALPINANG	37	-	-	-	-	1	6	9	8	4	5	4	-	-	-	-	-	-	-	-	-	-
	- UPTB WILAYAH KABUPATEN BELITUNG	16	-	-	-	-	1	3	2	4	1	1	4	-	-	-	-	-	-	-	-	-	-
	- UPTB WILAYAH KABUPATEN BELITUNG TIMUR	16	-	-	-	-	1	3	-	5	3	-	4	-	-	-	-	-	-	-	-	-	-
25	BADAN PENGHUBUNG PROVINSI	25	-	-	-	-	3	4	7	6	2	-	3	-	-	-	-	-	-	-	-	-	-
26	BADAN PENANGGULANGAN BENCANA DAERAH	41	-	1	-	2	3	10	8	3	7	3	4	-	-	-	-	-	-	-	-	-	-
27	BADAN KESATUAN BANGSA DAN POLITIK	34	-	-	-	3	5	13	3	1	6	1	1	-	-	-	-	-	-	-	1	-	-
	BADAN PENGAWAS PEMILIHAN UMUM	2	-	-	-	-	-	1	1	-	-	-	-	-	-	-	-	-	-	-	-	-	-
JUMLAH		6.071	4	24	49	227	523	1.641	979	789	609	166	223	8	3	2	2	-	-	17	792	10	3
TOTAL JUMLAH		6.071	827				4.018				400				4				822				
			6.071																				

NO	PD	JUMLAH PEGAWAI	PENDIDIKAN										YANG MEMILIKI SETIFIKAT PENGADAAN BARJAS	YANG MEMILIKI SETIFIKASI GURU
			S-3	S-2	S-1	D-4	D-3	D-2	D-1	SLTA / Sederajat	SLTP	SD		
- SMAN 1 RIAU SILIP KABUPATEN BANGKA	25	-	2	23	-	-	-	-	-	-	-	-	1	10
- SMAN 1 SUNGAILIAT KABUPATEN BANGKA	55	-	3	45	-	4	-	-	-	3	-	-	1	38
- SMAN 2 MENDO BARAT KABUPATEN BANGKA	14	-	-	14	-	-	-	-	-	-	-	-	-	1
- SMAN 2 PUDING BESAR KABUPATEN BANGKA	12	-	-	11	-	1	-	-	-	-	-	-	-	6
- SMKN 1 BAKAM KABUPATEN BANGKA	18	-	1	17	-	-	-	-	-	-	-	-	-	7
- SMKN 1 BELINYU KABUPATEN BANGKA	22	-	1	20	-	1	-	-	-	-	-	-	1	7
- SMKN 1 MENDO BARAT KABUPATEN BANGKA	28	-	1	24	-	-	-	-	-	3	-	-	1	20
- SMKN 1 SUNGAILIAT KABUPATEN BANGKA	53	-	3	49	-	1	-	-	-	-	-	-	-	40
- SMKN 2 SUNGAILIAT KABUPATEN BANGKA	37	-	2	32	2	-	-	-	-	1	-	-	1	27
- SLBN TOBOALI KABUPATEN BANGKA SELATAN	12	-	1	11	-	-	-	-	-	-	-	-	-	5
- SMAN 1 AIR GEGAS KABUPATEN BANGKA SELATAN	33	-	-	33	-	-	-	-	-	-	-	-	-	16
- SMAN 1 KEPULAUAN PONGOK KABUPATEN BANGKA SELATAN	13	-	-	13	-	-	-	-	-	-	-	-	-	8
- SMAN 1 LEPAR PONGOK KABUPATEN BANGKA SELATAN	17	-	-	17	-	-	-	-	-	-	-	-	-	9
- SMAN 1 PAYUNG KABUPATEN BANGKA SELATAN	29	-	-	28	-	-	-	-	-	1	-	-	-	14
- SMAN 1 PULAU BESAR KABUPATEN BANGKA SELATAN	13	-	-	13	-	-	-	-	-	-	-	-	-	6
- SMAN 1 SIMPANG RIMBA KABUPATEN BANGKA SELATAN	26	-	-	25	-	1	-	-	-	-	-	-	1	17
- SMAN 1 TOBOALI KABUPATEN BANGKA SELATAN	46	-	1	44	-	1	-	-	-	-	-	-	2	28
- SMAN 2 TOBOALI KABUPATEN BANGKA SELATAN	28	-	1	27	-	-	-	-	-	-	-	-	-	13
- SMAN 3 TOBOALI KABUPATEN BANGKA SELATAN	8	-	-	8	-	-	-	-	-	-	-	-	1	6
- SMKN 1 AIR GEGAS KABUPATEN BANGKA SELATAN	24	-	1	22	1	-	-	-	-	-	-	-	-	10
- SMKN 1 PAYUNG KABUPATEN BANGKA SELATAN	28	-	1	26	-	1	-	-	-	-	-	-	-	13
- SMKN 1 PULAU BESAR KABUPATEN BANGKA SELATAN	15	-	1	14	-	-	-	-	-	-	-	-	-	10
- SMKN 1 SIMPANG RIMBA KABUPATEN BANGKA SELATAN	15	-	-	15	-	-	-	-	-	-	-	-	1	8
- SMKN 1 TOBOALI KABUPATEN BANGKA SELATAN	40	-	-	39	-	1	-	-	-	-	-	-	-	28
- SMKN 1 TUKAK SADAI KABUPATEN BANGKA SELATAN	19	-	-	17	2	-	-	-	-	-	-	-	-	12
- SLBN MUNTOK KABUPATEN BANGKA BARAT	9	-	1	8	-	-	-	-	-	-	-	-	1	6
- SMAN 1 JEBUS KABUPATEN BANGKA BARAT	29	-	1	26	-	1	-	-	-	-	1	-	-	13
- SMAN 1 KELAPA KABUPATEN BANGKA BARAT	33	-	-	32	-	-	-	-	-	-	-	1	-	21
- SMAN 1 MUNTOK KABUPATEN BANGKA BARAT	31	-	-	30	-	1	-	-	-	-	-	-	-	25
- SMAN 1 PARITTIGA KABUPATEN BANGKA BARAT	21	-	1	20	-	-	-	-	-	-	-	-	-	14
- SMAN 1 SIMPANG TERITIP KABUPATEN BANGKA BARAT	26	-	2	23	-	-	-	-	-	1	-	-	1	15
- SMAN 1 TEMPILANG KABUPATEN BANGKA BARAT	17	-	2	15	-	-	-	-	-	-	-	-	1	7
- SMKN 1 KELAPA KABUPATEN BANGKA BARAT	33	-	3	29	-	-	-	-	-	1	-	-	1	23
- SMKN 1 MUNTOK KABUPATEN BANGKA BARAT	39	-	1	37	-	1	-	-	-	-	-	-	-	26
- SMKN 1 PARITTIGA KABUPATEN BANGKA BARAT	34	-	1	33	-	-	-	-	-	-	-	-	1	24
- SMKN 1 SIMPANG TERITIP KABUPATEN BANGKA BARAT	12	-	-	12	-	-	-	-	-	-	-	-	-	5
- SMKN 1 TEMPILANG KABUPATEN BANGKA BARAT	18	-	1	17	-	-	-	-	-	-	-	-	2	8
- SLBN TANJUNG PANDAN KABUPATEN BELITUNG	12	-	-	8	-	-	-	-	-	4	-	-	1	5
- SMAN 1 MEMBALONG KABUPATEN BELITUNG	23	-	1	21	-	-	-	-	-	1	-	-	1	15
- SMAN 1 SIJUK KABUPATEN BELITUNG	28	-	-	28	-	-	-	-	-	-	-	-	-	14
- SMAN 1 TANJUNG PANDAN KABUPATEN BELITUNG	44	-	1	41	-	-	-	-	-	2	-	-	1	33
- SMAN 2 TANJUNG PANDAN KABUPATEN BELITUNG	40	-	1	36	-	1	-	-	-	2	-	-	2	20
- SMKN 1 BADAU KABUPATEN BELITUNG	30	-	-	30	-	-	-	-	-	-	-	-	-	20
- SMKN 1 SELAT NASIK KABUPATEN BELITUNG	13	-	-	13	-	-	-	-	-	-	-	-	-	9
- SMKN 1 SIJUK KABUPATEN BELITUNG	15	-	-	14	-	-	-	-	-	1	-	-	1	5
- SMKN 1 TANJUNG PANDAN KABUPATEN BELITUNG	46	-	1	42	-	-	-	-	-	3	-	-	1	39

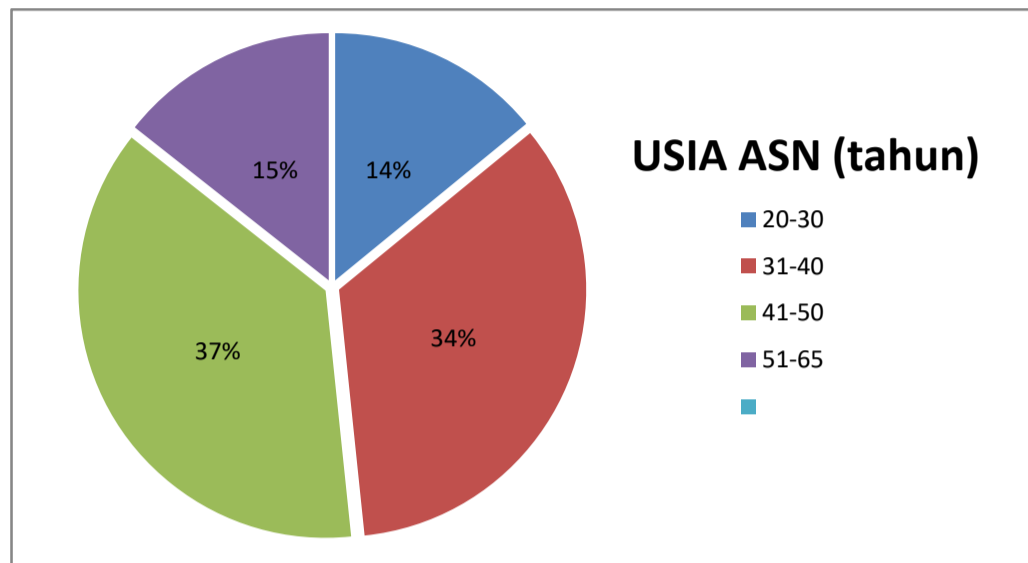
NO	PD	JUMLAH PEGAWAI	PENDIDIKAN										YANG MEMILIKI SETIFIKAT PENGADAAN BARJAS	YANG MEMILIKI SETIFIKASI GURU
			S-3	S-2	S-1	D-4	D-3	D-2	D-1	SLTA / Sederajat	SLTP	SD		
	- SMKN 2 TANJUNG PANDAN KABUPATEN BELITUNG	46	-	1	42	-	2	-	-	1	-	-	1	31
	- SMKN 3 TANJUNG PANDAN KABUPATEN BELITUNG	26	-	-	25	-	1	-	-	-	-	-	1	14
	- SLBN MANGGAR KABUPATEN BELITUNG TIMUR	19	-	-	17	-	2	-	-	-	-	-	-	12
	- SMAN 1 DAMAR KABUPATEN BELITUNG TIMUR	27	-	2	25	-	-	-	-	-	-	-	-	14
	- SMAN 1 GANTUNG KABUPATEN BELITUNG TIMUR	43	-	2	39	-	2	-	-	-	-	-	-	24
	- SMAN 1 KELAPA KAMPIT KABUPATEN BELITUNG TIMUR	31	-	1	28	-	-	-	-	2	-	-	-	17
	- SMAN 1 MANGGAR KABUPATEN BELITUNG TIMUR	42	-	3	37	-	-	-	-	2	-	-	-	30
	- SMAN 1 SIMPANG PESAK KABUPATEN BELITUNG TIMUR	21	-	2	19	-	-	-	-	-	-	-	-	12
	- SMKN 1 DENDANG KABUPATEN BELITUNG TIMUR	16	-	-	16	-	-	-	-	-	-	-	-	8
	- SMKN 1 KELAPA KAMPIT KABUPATEN BELITUNG TIMUR	28	-	-	26	-	1	-	-	1	-	-	-	20
	- SMKN 1 MANGGAR KABUPATEN BELITUNG TIMUR	39	-	-	37	-	1	-	-	1	-	-	1	24
	- SMKN 1 SIMPANG RENGGIANG KABUPATEN BELITUNG TIMUR	15	-	1	14	-	-	-	-	-	-	-	-	8
	- CABANG DINAS PENDIDIKAN WILAYAH I (PANGKALPINANG DAN BANGKA TENGAH)	19	-	5	12	1	1	-	-	-	-	-	3	4
	- CABANG DINAS PENDIDIKAN WILAYAH II (BANGKA)	23	-	5	13	-	4	-	-	1	-	-	6	1
	- CABANG DINAS PENDIDIKAN WILAYAH III (BANGKA SELATAN)	11	1	1	8	-	1	-	-	-	-	-	5	2
	- CABANG DINAS PENDIDIKAN WILAYAH IV (BANGKA BARAT)	9	-	2	6	-	1	-	-	-	-	-	3	3
	- CABANG DINAS PENDIDIKAN WILAYAH V (BELITUNG DAN BELITUNG TIMUR)	16	-	7	4	-	1	-	-	4	-	-	3	3
	- UPTD BALAI TEKNOLOGI INFORMASI KOMUNIKASI PENDIDIKAN	12	-	5	5	-	2	-	-	-	-	-	3	-
4	DINAS KESEHATAN	111	-	25	66	3	16	-	-	1	-	-	25	-
	- UPTD BALAI LABORATORIUM KESEHATAN, PEMELIHARAAN DAN KALIBRASI ALAT KESEHATAN	27	-	6	15	-	6	-	-	-	-	-	3	-
	- UPTD RUMAH SAKIT UMUM DAERAH PROVINSI	352	-	66	102	8	174	-	-	2	-	-	38	-
	- UPTD RUMAH SAKIT JIWA DAERAH	223	-	28	102	4	77	-	-	11	-	1	22	-
5	DINAS SOSIAL DAN PEMBERDAYAAN MASYARAKAT DESA	90	1	17	47	10	6	-	-	9	-	-	40	-
	- UPTD PANTI SOSIAL BINA LARAS HIJRAH	7	-	1	3	1	1	-	-	1	-	-	2	-
	- UPTD PANTI SOSIAL BINA SERUMPUN	22	-	4	12	2	3	-	-	1	-	-	6	-
6	DINAS PEKERJAAN UMUM PENATAAN RUANG, PERUMAHAN RAKYAT DAN KAWASAN PERMUKIMAN	165	-	27	86	3	24	-	-	25	-	-	88	-
	- UPTD PENGAWASAN DAN PERALATAN	19	-	-	7	-	4	-	-	8	-	-	10	-
7	SATUAN POLISI PAMONG PRAJA	74	-	4	41	-	3	-	-	26	-	-	20	-
8	DINAS ENERGI DAN SUMBER DAYA MINERAL	64	1	13	44	-	4	-	-	2	-	-	22	-
	- CABDIN ESDM WILAYAH BANGKA	17	-	-	12	1	2	1	-	1	-	-	4	-
	- CABDIN ESDM WILAYAH BANGKA TENGAH DAN BANGKA SELATAN	8	-	2	6	-	-	-	-	-	-	-	2	-
	- CABDIN ESDM WILAYAH BANGKA BARAT	11	-	2	9	-	-	-	-	-	-	-	6	-
	- CABDIN ESDM WILAYAH BELITUNG	8	-	1	7	-	-	-	-	-	-	-	4	-
	- CABDIN ESDM WILAYAH BELITUNG TIMUR	8	-	-	6	-	1	-	-	1	-	-	4	-
9	DINAS PARIWISATA KEBUDAYAAN DAN KEPEMUDAAN OLAMRAGA	85	-	19	42	2	11	-	-	11	-	-	31	-
	- UPTD BALAI PENGEMBANGAN PARIWISATA WILAYAH BELITUNG	6	-	-	6	-	-	-	-	-	-	-	4	-
10	DINAS PERHUBUNGAN	80	-	9	23	24	16	-	-	8	-	-	21	-
11	DINAS KOMUNIKASI DAN INFORMATIKA	52	2	9	22	-	12	-	-	7	-	-	18	-
12	DINAS PENANAMAN MODAL DAN PELAYANAN TERPADU SATU PINTU	48	-	15	27	1	4	-	-	1	-	-	19	-

NO	PD	JUMLAH PEGAWAI	PENDIDIKAN										YANG MEMILIKI SETIFIKAT PENGADAAN BARJAS	YANG MEMILIKI SETIFIKASI GURU
			S-3	S-2	S-1	D-4	D-3	D-2	D-1	SLTA / Sederajat	SLTP	SD		
	- UPTD PELAYANAN PERIZINAN TERPADU WILAYAH BELITUNG	4	-	-	3	-	1	-	-	-	-	-	2	-
13	DINAS TENAGA KERJA	68	-	7	58	-	-	-	-	3	-	-	20	-
	- UPTD BALAI LATIHAN KERJA	22	-	1	12	2	5	-	-	2	-	-	3	-
14	DINAS KOPERASI, USAHA KECIL DAN MENENGAH	41	1	8	21	1	5	-	-	5	-	-	17	-
	- UPTD BALAI LATIHAN KOPERASI, USAHA KECIL DAN MENENGAH	10	-	1	6	-	-	-	-	3	-	-	4	-
15	DINAS PERINDUSTRIAN DAN PERDAGANGAN	76	1	12	50	-	7	-	-	6	-	-	33	-
	- UPTD BALAI PENGUJIAN DAN SERTIFIKASI MUTU BARANG	22	-	3	8	-	7	-	-	4	-	-	5	-
	- UPTD RUMAH PROMOSI DAN KEMASAN	13	-	1	9	-	1	-	-	2	-	-	3	-
16	DINAS PERTANIAN DAN KETAHANAN PANGAN	127	-	28	76	6	12	-	-	5	-	-	42	-
	- UPTD BALAI BENIH PERTANIAN	15	-	1	9	1	1	-	-	3	-	-	6	-
	- UPTD BALAI PROTEKSI TANAMAN	14	-	1	9	1	-	-	-	3	-	-	4	-
	- UPTD PENGAWAS DAN SERTIFIKASI MUTU BENIH	20	-	2	12	-	2	-	-	4	-	-	4	-
	- UPTD PENGAWASAN MUTU DAN KEAMANAN PANGAN	19	-	3	12	-	2	-	-	2	-	-	9	-
17	DINAS PPPA, DUKCAPIL, PENGENDALIAN PENDUDUK DAN KB	36	1	7	18	1	4	-	-	5	-	-	18	-
	- UPTD PERLINDUNGAN PEREMPUAN DAN ANAK	5	-	2	2	-	1	-	-	-	-	-	3	-
18	DINAS KELAUTAN DAN PERIKANAN	81	2	9	48	5	9	-	-	8	-	-	26	-
	- UPTD BALAI PEMULIAAN IKAN	8	-	-	6	-	1	-	-	1	-	-	3	-
	- UPTD LABORATORIUM PENGUJIAN DAN PENERAPAN MUTU HASIL PERIKANAN	8	-	1	6	1	-	-	-	-	-	-	6	-
19	DINAS LINGKUNGAN HIDUP DAN KEHUTANAN	91	-	25	52	-	11	-	-	3	-	-	37	-
	- UPTD LABORATORIUM LINGKUNGAN	10	-	5	4	-	1	-	-	-	-	-	4	-
	- UPTD KESATUAN PENGELOLAAN HUTAN PRODUKSI RAMBAT MENDUYUNG (UNIT I)	11	-	-	10	-	-	-	-	1	-	-	3	-
	- UPTD KESATUAN PENGELOLAAN HUTAN PRODUKSI JEBU BEMBANG ANTAN (UNIT II)	12	-	2	9	-	-	-	-	1	-	-	4	-
	- UPTD KESATUAN PENGELOLAAN HUTAN PRODUKSI BUBUS PANCA (UNIT III)	13	-	-	11	-	-	-	-	2	-	-	2	-
	- UPTD KESATUAN PENGELOLAAN HUTAN PRODUKSI SIGAMBIR KOTA WARINGIN (UNIT IV)	18	-	-	15	-	1	-	-	2	-	-	5	-
	- UPTD KESATUAN PENGELOLAAN HUTAN PRODUKSI SUNGAI SEMBULAN (UNIT V)	13	-	-	8	-	3	-	-	2	-	-	3	-
	- UPTD KESATUAN PENGELOLAAN HUTAN PRODUKSI MUNTAI PALAS (UNIT VIII)	13	-	1	8	-	1	1	-	2	-	-	3	-
	- UPTD KESATUAN PENGELOLAAN HUTAN LINDUNG BELANTU MENDANAU (UNIT X)	21	-	1	13	-	3	-	-	4	-	-	4	-
	- UPTD KESATUAN PENGELOLAAN HUTAN PRODUKSI GUNUNG DUREN (UNIT XIII)	17	-	-	7	-	3	-	-	7	-	-	6	-
20	DINAS KEARSIPAN DAN PERPUSTAKAAN	62	1	9	39	1	8	-	-	4	-	-	15	-
21	INSPEKTORAT DAERAH	80	-	17	55	3	4	-	-	1	-	-	37	-
22	BADAN KEPEGAWAIAN DAN PENGEMBANGAN SUMBER DAYA MANUSIA DAERAH	94	2	35	41	7	4	-	-	5	-	-	35	-
23	BADAN PERENCANAAN PEMBANGUNAN DAN PENELITIAN PENGEMBANGAN DAERAH	69	2	33	30	2	-	-	-	2	-	-	28	-
24	BADAN KEUANGAN DAERAH	138	-	18	64	8	31	-	-	17	-	-	45	-
	- UPTB WILAYAH KABUPATEN BANGKA	34	-	1	18	-	8	-	-	7	-	-	2	-
	- UPTB WILAYAH KABUPATEN BANGKA TENGAH	16	-	1	7	2	4	-	-	2	-	-	4	-
	- UPTB WILAYAH KABUPATEN BANGKA SELATAN	16	-	1	5	-	8	-	-	2	-	-	5	-

NO	PD	JUMLAH PEGAWAI	PENDIDIKAN										YANG MEMILIKI SETIFIKAT PENGADAAN BARJAS	YANG MEMILIKI SETIFIKASI GURU
			S-3	S-2	S-1	D-4	D-3	D-2	D-1	SLTA / Sederajat	SLTP	SD		
	- UPTB WILAYAH KABUPATEN BANGKA BARAT	13	-	-	5	-	4	-	-	4	-	-	2	-
	- UPTB WILAYAH KOTA PANGKALPINANG	37	-	3	16	1	8	-	-	9	-	-	8	-
	- UPTB WILAYAH KABUPATEN BELITUNG	16	-	-	5	-	6	-	-	5	-	-	3	-
	- UPTB WILAYAH KABUPATEN BELITUNG TIMUR	16	-	-	6	1	4	-	-	5	-	-	5	-
25	BADAN PENGHUBUNG PROVINSI	25	-	6	10	1	3	-	-	5	-	-	7	-
26	BADAN PENANGGULANGAN BENCANA DAERAH	41	-	3	25	2	8	-	-	3	-	-	17	-
27	BADAN KESATUAN BANGSA DAN POLITIK	34	-	6	24	-	1	-	-	3	-	-	18	-
	BADAN PENGAWAS PEMILIHAN UMUM	2	-	1	1	-	-	-	-	-	-	-	-	-
JUMLAH		6.071	20	721	4.175	131	636	6	-	379	1	2		
TOTAL JUMLAH		6.071	6.071										1.109	1.669

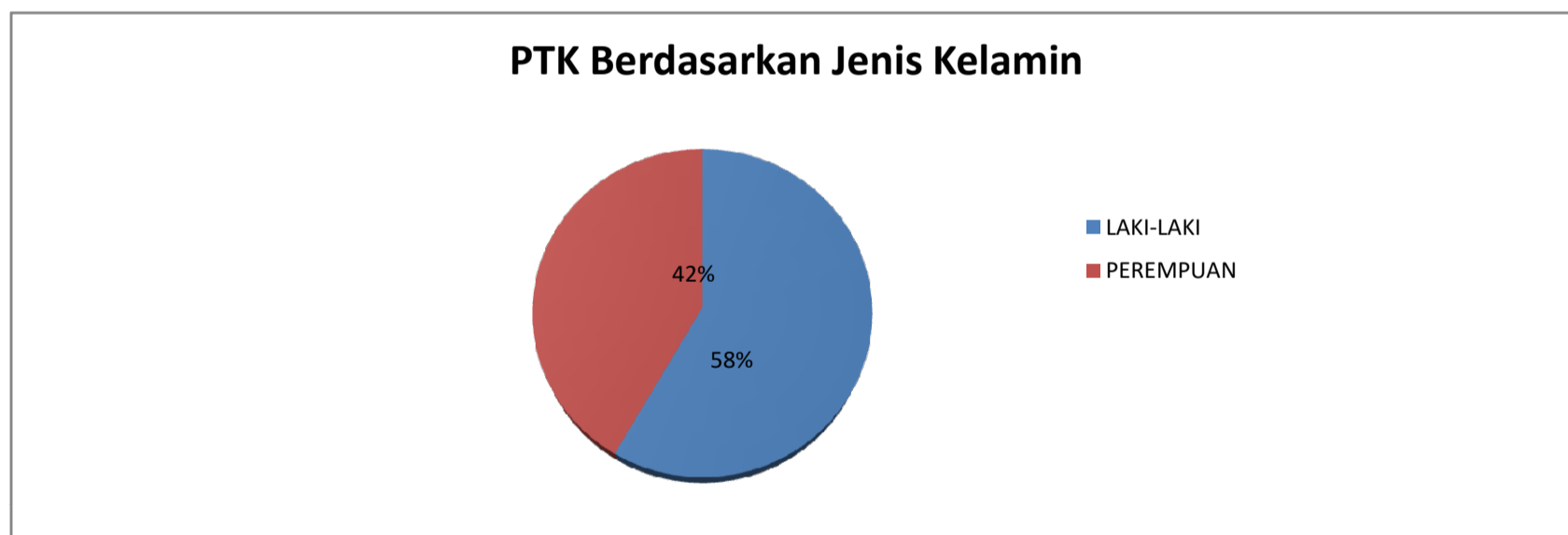
PERSENTASE ASN BERDASARKAN USIA
Periode per per 31 MARET 2024

NO	USIA	JLH. PEGAWAI	PERSENTASE
1	20-30	854	14,07%
2	31-40	2081	34,28%
3	41-50	2263	37,28%
4	51-65	873	14,38%
TOTAL		6071	100%



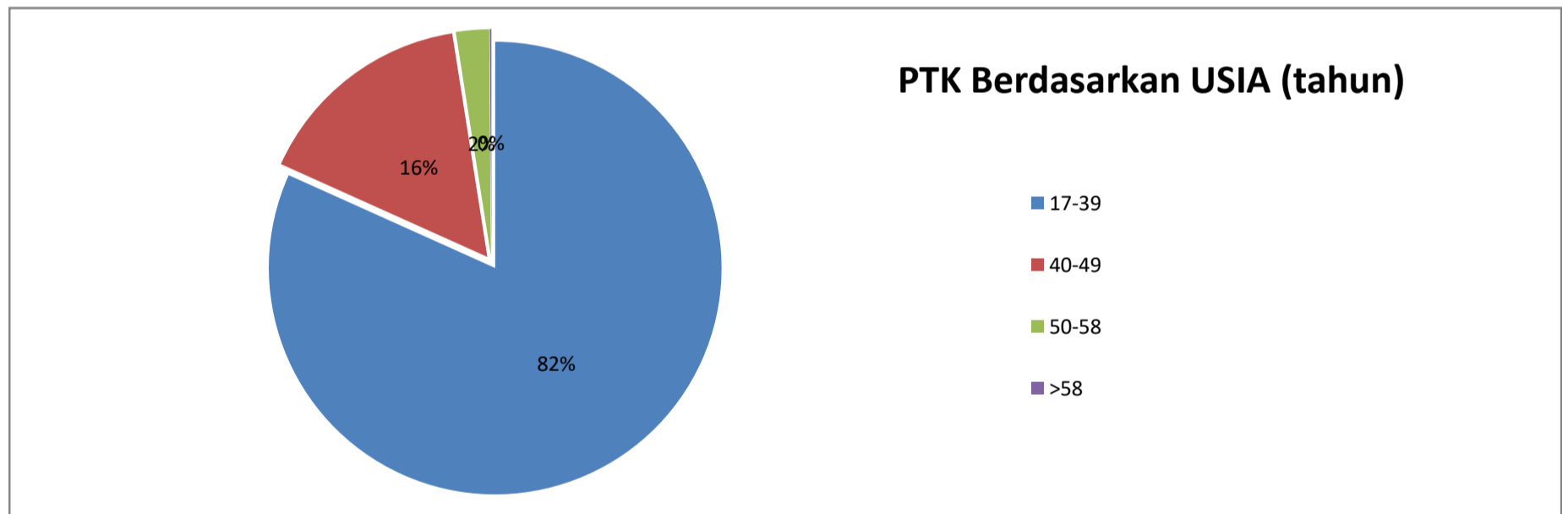
**REKAPITULASI JUMLAH PTK PROV. KEP. BABEL
BERDASARKAN JENIS KELAMIN
Periode per per 31 MARET 2024**

No	OPD	Jenis Kelamin		Jumlah
		Laki-Laki	Perempuan	
1	Badan Kepegawaian dan Pengembangan SDM Daerah	45	24	69
2	Badan Kesatuan Bangsa dan Politik	13	5	18
3	Badan Keuangan Daerah	93	64	157
4	Badan Penanggulangan Bencana Daerah	84	22	106
5	Badan Penghubung	20	5	25
6	Badan Perencanaan Pembangunan dan Penelitian Pengembangan Daerah	16	10	26
7	Biro Umum Sekretariat Daerah	114	77	191
8	Dinas Energi dan Sumber Daya Mineral	23	10	33
9	Dinas Kearsipan dan Perpustakaan	20	12	32
10	Dinas Kebudayaan. Pariwisata Kepemudaan dan Olahraga	48	21	69
11	Dinas Kelautan dan Perikanan	68	20	88
12	Dinas Kesehatan+RSJD+RSU Ir. Soekarno	242	248	490
13	Dinas Komunikasi dan Informatika	26	9	35
14	Dinas Koperasi, Usaha Kecil dan Menengah	25	11	36
15	Dinas Lingkungan Hidup dan Kehutanan	63	34	97
16	Dinas Pekerjaan Umum Penataan Ruang Perumahan Rakyat dan Pemukiman	104	47	151
17	Dinas Pemberdayaan Perempuan, Perlindungan Anak, Kependudukan Pencatatan Sipil dan Pengendalian Penduduk Keluarga Berencana	6	5	11
18	Dinas Penanaman Modal dan Pelayanan Terpadu Satu Pintu	16	8	24
19	Dinas Pendidikan	566	523	1089
20	Dinas Perhubungan	12	4	16
21	Dinas Perindustrian dan Perdagangan	31	23	54
22	Dinas Pertanian dan Ketahanan Pangan	79	54	133
23	Dinas Sosial dan Pemberdayaan Masyarakat Desa	58	50	108
24	Dinas Tenaga Kerja	29	31	60
25	Inspektorat Daerah	11	7	18
26	Satuan Polisi Pamong Praja	120	24	144
27	Sekretariat DPRD	95	99	194
Total		2027	1447	3474



**REKAPITULASI JUMLAH PTK PROV. KEP. BABEL
BERDASARKAN UMUR
Periode per per 31 MARET 2024**

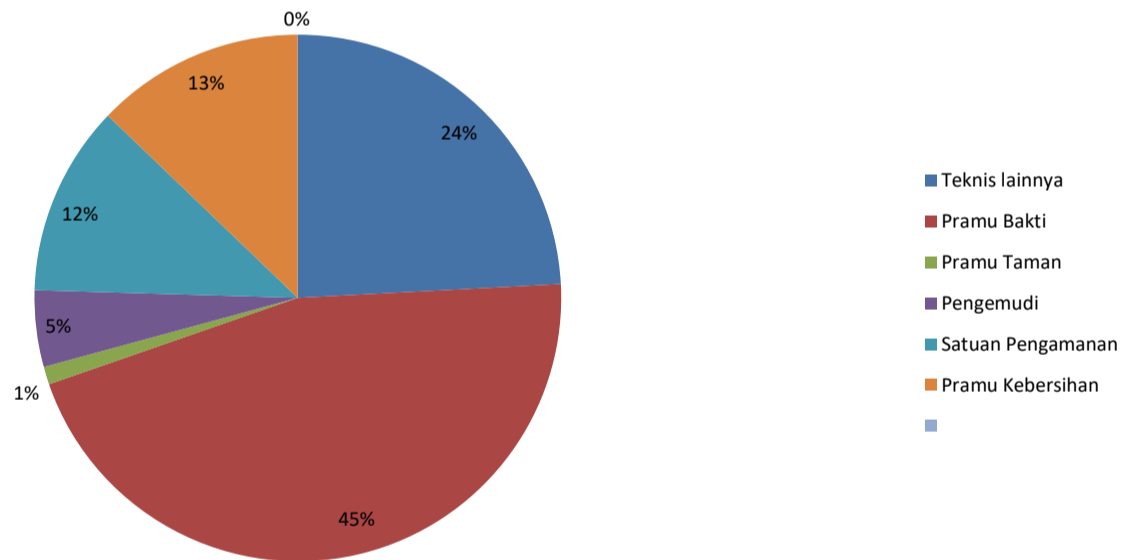
No	OPD	UMUR				JUMLAH
		17-39	40-49	50-54	>54	
1	Badan Kepegawaian dan Pengembangan SDM Daerah	57	12	0	0	69
2	Badan Kesatuan Bangsa dan Politik	11	6	1	0	18
3	Badan Keuangan Daerah	119	36	2	0	157
4	Badan Penanggulangan Bencana Daerah	96	10	0	0	106
5	Badan Penghubung	14	9	2	0	25
6	Badan Perencanaan Pembangunan dan Penelitian Pengembangan Daerah	19	7	0	0	26
7	Biro Umum Sekretariat Daerah	151	31	9	0	191
8	Dinas Energi dan Sumber Daya Mineral	26	4	2	1	33
9	Dinas Kearsipan dan Perpustakaan	25	6	1	0	32
10	Dinas Kebudayaan, Pariwisata, Pemuda dan Olahraga	60	8	1	0	69
11	Dinas Kelautan dan Perikanan	76	12	0	0	88
12	Dinas Kesehatan+RSJD+RSU Ir. Soekarno	436	48	5	1	490
13	Dinas Komunikasi dan Informatika	30	5	0	0	35
14	Dinas Koperasi, Usaha Kecil dan Menengah	29	7	0	0	36
15	Dinas Lingkungan Hidup dan Kehutanan	83	13	1	0	97
16	Dinas Pekerjaan Umum, Penataan Ruang, Perumahan Rakyat dan Pemukiman	116	33	2	0	151
17	Dinas Pemberdayaan Perempuan, Perlindungan Anak, Kependudukan, Pencatatan Sipil dan Pengendalian Penduduk Keluarga Berencana	10	1	0	0	11
18	Dinas Penanaman Modal dan Pelayanan Terpadu Satu Pintu	20	3	1	0	24
19	Dinas Pendidikan (Keseluruhan Cabdin Dan Sekolah)	871	176	40	2	1089
20	Dinas Perhubungan	10	5	1	0	16
21	Dinas Perindustrian dan Perdagangan	41	11	2	0	54
22	Dinas Pertanian dan Ketahanan Pangan	105	20	8	0	133
23	Dinas Sosial dan Pemberdayaan Masyarakat Desa	88	20	0	0	108
24	Dinas Tenaga Kerja	49	9	2	0	60
25	Inspektorat Daerah	17	1	0	0	18
26	Satuan Polisi Pamong Praja	108	35	1	0	144
27	Sekretariat DPRD	172	21	1	0	194
Total		2839	549	82	4	3474



**REKAPITULASI JUMLAH PTK PROV. KEP. BABEL
BERDASARKAN JABATAN
Periode per per 31 MARET 2024**

No	OPD	JABATAN						Jumlah
		Administrasi		Operasional				
		Teknis lainnya	Pramu Bakti	Pramu Taman	Pengemudi	Satuan Pengamanan	Pramu Kebersihan	
1	Badan Kepegawaian dan Pengembangan SDM Daerah	0	26	0	1	8	34	69
2	Badan Kesatuan Bangsa dan Politik	0	9	0	1	5	3	18
3	Badan Keuangan Daerah	0	3	0	16	45	93	157
4	Badan Penanggulangan Bencana Daerah	84	7	0	5	6	4	106
5	Badan Penghubung	0	6	0	7	5	7	25
6	Badan Perencanaan Pembangunan dan Penelitian Pengembangan Daerah	0	20	0	2	4	0	26
7	Biro Umum Sekretariat Daerah	0	124	7	38	1	21	191
8	Dinas Energi dan Sumber Daya Mineral	0	24	1	1	5	2	33
9	Dinas Kearsipan dan Perpustakaan	0	17	0	4	6	5	32
10	Dinas Kebudayaan, Pariwisata, Pemuda dan Olahraga	0	32	2	1	17	17	69
11	Dinas Kelautan dan Perikanan	0	50	0	1	19	18	88
12	Dinas Kesehatan+RSJD+RSU Ir. Soekarno	291	109	5	25	42	18	490
13	Dinas Komunikasi dan Informatika	19	9	0	2	2	3	35
14	Dinas Koperasi, Usaha Kecil dan Menengah	0	20	0	2	9	5	36
15	Dinas Lingkungan Hidup dan Kehutanan	28	52	0	2	8	7	97
16	Dinas Pekerjaan Umum Penataan Ruang Perumahan Rakyat dan Pemukiman	0	107	0	4	12	28	151
17	Dinas Pemberdayaan Perempuan, Perlindungan Anak, Kependudukan Pencatatan Sipil dan Pengendalian Penduduk Keluarga Berencana	0	4	0	3	1	3	11
18	Dinas Penanaman Modal dan Pelayanan Terpadu Satu Pintu	0	7	0	3	6	8	24
19	Dinas Pendidikan (Keseluruhan Cabdin Dan Sekolah)	285	527	21	5	160	91	1089
20	Dinas Perhubungan	0	4	0	3	3	6	16
21	Dinas Perindustrian dan Perdagangan	0	34	2	3	8	7	54
22	Dinas Pertanian dan Ketahanan Pangan	0	95	0	7	9	22	133
23	Dinas Sosial dan Pemberdayaan Masyarakat Desa	0	87	0	5	13	3	108
24	Dinas Tenaga Kerja	0	31	0	4	9	16	60
25	Inspektorat Daerah	0	7	0	1	3	7	18
26	Satuan Polisi Pamong Praja	132	0	0	9	0	3	144
27	Sekretariat DPRD	0	171	0	8	0	15	194
Jumlah per Jabatan		839	1582	38	163	406	446	3474

PTK Berdasarkan Jabatan



**REKAPITULASI JUMLAH PTK PROV. KEP. BABEL
BERDASARKAN PENDIDIKAN
Periode per per 31 MARET 2024**

No	OPD	Pendidikan						Jumlah
		S2	S1/DIV	DIII	SMK/SMA	SMP	SD	
1	Badan Kepegawaian dan Pengembangan SDM Daerah	0	23	5	40	0	1	69
2	Badan Kesatuan Bangsa dan Politik	0	5	2	11	0	0	18
3	Badan Keuangan Daerah	0	59	17	79	2	0	157
4	Badan Penanggulangan Bencana Daerah	0	28	8	70	0	0	106
5	Badan Penghubung	1	4	0	17	2	1	25
6	Badan Perencanaan Pembangunan dan Penelitian Pengembangan Daerah	1	9	3	10	2	1	26
7	Biro Umum Sekretariat Daerah	1	59	15	106	9	1	191
8	Dinas Energi dan Sumber Daya Mineral	0	11	4	17	1	0	33
9	Dinas Kearsipan dan Perpustakaan	0	14	2	15	1	0	32
10	Dinas Kebudayaan, Pariwisata Kepemudaan dan Olahraga	0	20	4	43	1	1	69
11	Dinas Kelautan dan Perikanan	1	38	3	43	1	2	88
12	Dinas Kesehatan+RSJD+RSU Ir. Soekarno	6	142	215	127	0	0	490
13	Dinas Komunikasi dan Informatika	0	19	0	16	0	0	35
14	Dinas Koperasi, Usaha Kecil dan Menengah	0	12	4	19	1	0	36
15	Dinas Lingkungan Hidup dan Kehutanan	2	39	6	48	2	0	97
16	Dinas Pekerjaan Umum Penataan Ruang Perumahan Rakyat dan Pemukiman	0	51	13	86	1	0	151
17	Dinas Pemberdayaan Perempuan, Perlindungan Anak, Kependudukan Pencatatan Sipil dan Pengendalian Penduduk Keluarga Berencana	0	3	1	6	1	0	11
18	Dinas Penanaman Modal dan Pelayanan Terpadu Satu Pintu	0	11	1	12	0	0	24
19	Dinas Pendidikan (Keseluruhan Cabdin Dan Sekolah)	9	523	131	391	20	15	1089
20	Dinas Perhubungan	0	3	1	11	1	0	16
21	Dinas Perindustrian dan Perdagangan	1	23	4	24	2	0	54
22	Dinas Pertanian dan Ketahanan Pangan	1	52	16	51	9	4	133
23	Dinas Sosial dan Pemberdayaan Masyarakat Desa	1	33	10	60	1	3	108
24	Dinas Tenaga Kerja	0	27	7	25	1	0	60
25	Inspektorat Daerah	0	4	1	13	0	0	18
26	Satuan Polisi Pamong Praja	0	23	7	114	0	0	144
27	Sekretariat DPRD	0	102	19	73	0	0	194
Jumlah per Pendidikan		24	1337	499	1527	58	29	3474

PTK Berdasarkan Pendidikan

