



**bangga**  
melayani **BerAKHLAK**  
bangsa  
Berorientasi Pelayanan Akuntabel Kompeten  
Harmonis Loyal Adaptif Kolaboratif

**KOMPOSISI ASN DAN PTK  
PEMERINTAH PROVINSI  
KEPULAUAN BANGKA BELITUNG**

**PERIODE JANUARI**  
**2025**

**BADAN KEPEGAWAIAN DAN PENGEMBANGAN SDM DAERAH  
PROVINSI KEPULAUAN BANGKA BELITUNG**

# STATISTIK ASN PEMROV BANGKA BELITUNG PER 31 JANUARI 2025

### JF NAKES

**533**

PNS	: 490	✓
PPPK	: 43	✓

### JF GURU

**2709**

PNS	: 1603	✓
PPPK	: 1106	✓

### JF TEKNIS

**1158**

PNS	: 1108	✓
PPPK	: 50	✓

### JF WIDYAIKWARA

**18**

PNS	: 18	✓
PPPK	: 0	✓

### JENIS KELAMIN

**PEREMPUAN**  
3191  
50,19%

**LAKI-LAKI**  
3167  
49,81%

### USIA

**≥60**  
BABY GAMERS (1946 - 1964): 6 (0,09%)

**30-44**  
GENERASI Z (1995 - 2009): 600 (9,44%)

**45-59**  
GENERASI X (1965 - 1979): 2407 (37,89%)

**30-44**  
GENERASI Y (1980 - 1994): 3340 (52,57%)

### PENDIDIKAN

SD - SMA: 364

D1 - D3: 614

DIV / S1: 4440

S2: 916

S3: 19

### GOLONGAN PNS

I: 4

II: 358

III: 3969

IV: 823

### JABATAN

STRUKTURAL: 396

FUNGSIONAL: 4418

PELAKSANA: 1539

### ESELON

Ib: 0

IIa: 20

IIb: 7

IIIa: 112

IIIb: 43

IVa: 214

IVb: 396

### TOTAL ASN

**6353**

**5154** (81,13%)  
PNS

**1199** (18,87%)  
PPPK

### KOMPOSISI PEGAWAI

**ASN**

LAKI-LAKI: 3165

PEREMPUAN: 3188

**PTK**

PEREMPUAN: 1353

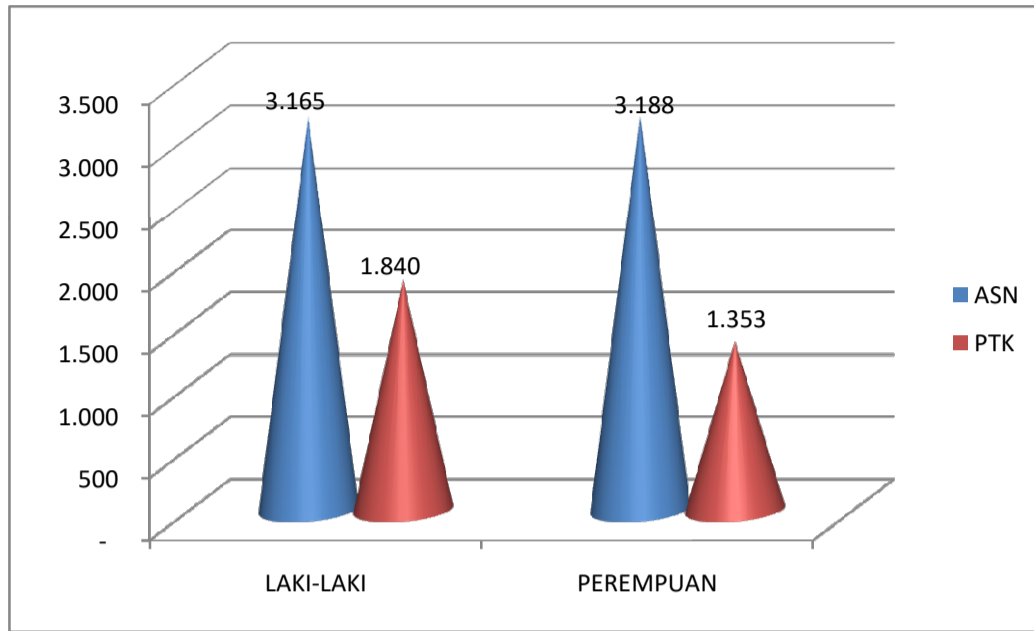
LAKI-LAKI: 1840

**6353**

**3193**

Komposisi Pegawai Pemprov Babel (ASN dan PTK)  
Periode per per 31 JANUARI 2025

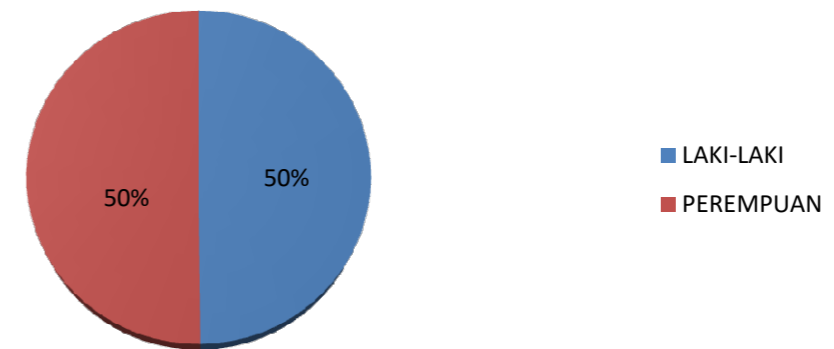
Komposisi	JENIS KELAMIN		JUMLAH
	LAKI-LAKI	PEREMPUAN	
ASN	3.165	3.188	6.353
PTK	1.840	1.353	3.193
TOTAL			9.546



**REKAPITULASI JUMLAH ASN PROV. KEP. BABEL  
BERDASARKAN PANGKAT/GOL. DAN JENIS KELAMIN  
Periode per per 31 JANUARI 2025**

NO.	JENIS KELAMIN		JUMLAH
	LAKI-LAKI	PEREMPUAN	
<b>TOTAL</b>	<b>3165</b>	<b>3188</b>	<b>6353</b>

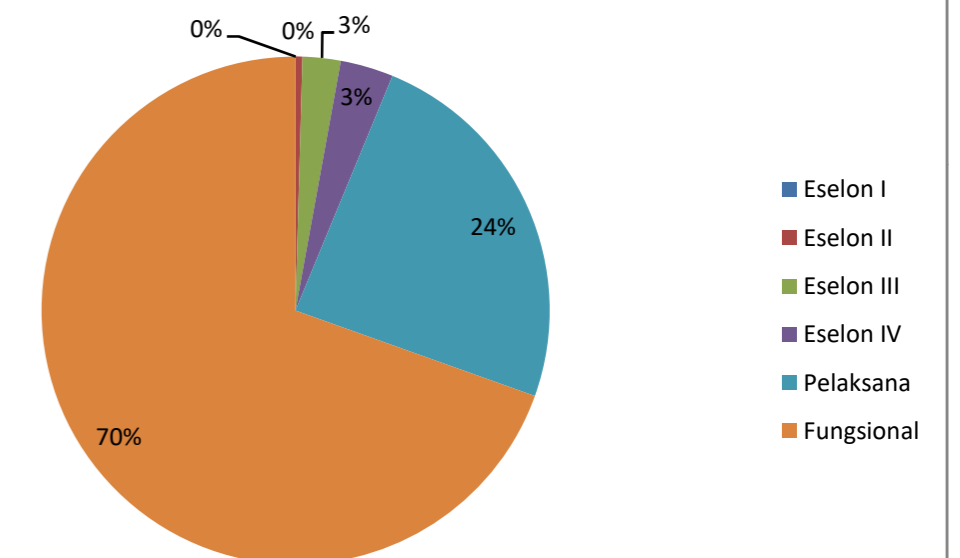
**ASN Prov. Kep. Babel Berdasarkan Jenis Kelamin**



**REKAPITULASI JUMLAH ASN PROV. KEP. BABEL  
BERDASARKAN JENIS JABATAN DAN JENIS KELAMIN  
Periode per per 31 JANUARI 2025**

NO.	ESELON	JENIS KELAMIN		JUMLAH		PERSENTASE
		LAKI-LAKI	PEREMPUAN			
1	I-b	0	0	0	396	6,23%
2	II-a	18	2	20		
3	II-b	5	2	7		
4	III-a	85	27	112		
5	III-b	38	5	43		
6	IV-a	155	59	214		
Non Eselon :						
7	- Pelaksana	844	695	1539	5957	93,77%
8	- Fungsional (JF)	2020	2398	4418		
<b>TOTAL</b>		<b>3165</b>	<b>3188</b>	<b>6353</b>		<b>100%</b>

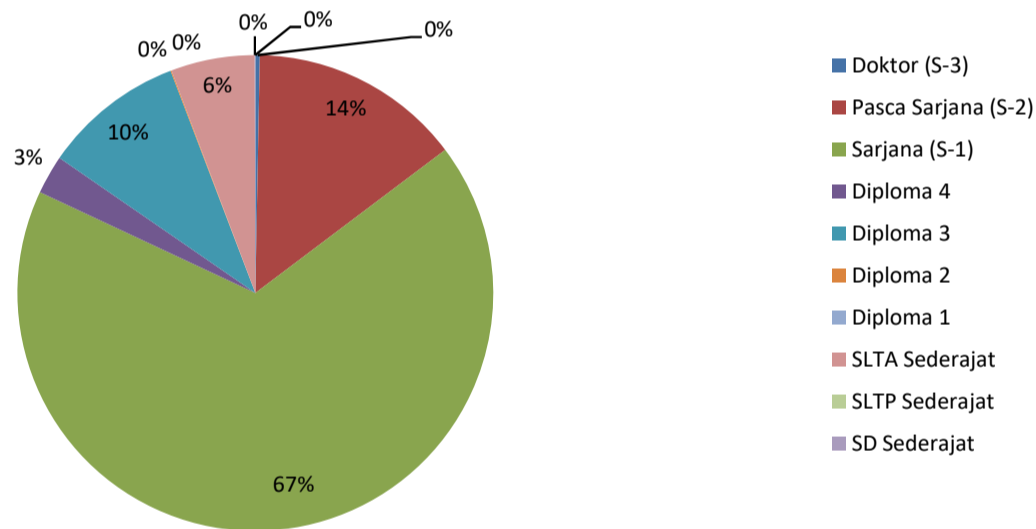
**ASN Prov. Kep. Babel Berdasarkan Jenis Jabatan**



**REKAPITULASI JUMLAH ASN PROV. KEP. BABEL  
BERDASARKAN PANGKAT/GOL. DAN PENDIDIKAN TERAKHIR  
Periode per per 31 JANUARI 2025**

NO.	PANGKAT	GOL. RUANG	PENDIDIKAN TERAKHIR										JUMLAH TOTAL		
			S3	S2	S1	D4	D3	D2	D1	SLTA / Sederajat	SLTP	SD			
1	Pembina Utama	IV/e	1	2	0	0	0	0	0	0	0	0	0	3	823
2	Pembina Utama Madya	IV/d	3	15	6	0	0	0	0	0	0	0	0	24	
3	Pembina Utama Muda	IV/c	3	48	34	1	0	0	0	0	0	0	0	86	
4	Pembina TK. I	IV/b	9	129	205	0	3	0	0	0	0	0	0	346	
5	Pembina	IV/a	2	200	157	3	2	0	0	0	0	0	0	364	
6	Penata TK. I	III/d	1	322	1520	29	24	0	0	6	0	0	0	1902	3969
7	Penata	III/c	0	92	509	23	113	0	0	3	0	0	0	740	
8	Penata Muda TK. I	III/b	0	83	571	28	169	2	0	67	0	0	0	920	
9	Penata Muda	III/a	0	1	146	57	92	0	0	111	0	0	0	407	
10	Pengatur TK. I	II/d	0	0	0	0	66	1	0	80	0	0	0	147	358
11	Pengatur	II/c	0	0	0	0	125	1	0	80	0	0	0	206	
12	Pengatur Muda TK. I	II/b	0	0	0	0	0	0	0	2	0	0	0	2	
13	Pengatur Muda	II/a	0	0	0	0	0	0	0	3	0	0	0	3	4
14	Juru TK. I	I/d	0	0	0	0	0	0	0	1	0	1	0	2	
15	Juru	I/c	0	0	0	0	0	0	0	0	1	1	0	2	
16	Juru Muda TK. I	I/b	0	0	0	0	0	0	0	0	0	0	0	0	
17	Juru Muda	I/a	0	0	0	0	0	0	0	0	0	0	0	0	1199
18	P3K	X	0	20	0	0	0	0	0	0	0	0	0	20	
19	P3K	IX	0	2	1125	26	0	0	0	0	0	0	0	1153	
20	P3K	VII	0	0	0	0	16	0	0	0	0	0	0	16	
21	P3K	V	0	0	0	0	0	0	0	8	0	0	0	8	
22	P3K	XI	0	2	0	0	0	0	0	0	0	0	0	2	
<b>JUMLAH</b>			<b>19</b>	<b>916</b>	<b>4273</b>	<b>167</b>	<b>610</b>	<b>4</b>	<b>0</b>	<b>361</b>	<b>1</b>	<b>2</b>	<b>6353</b>	<b>6353</b>	
			<b>0,30%</b>	<b>14,42%</b>	<b>67,26%</b>	<b>2,63%</b>	<b>9,60%</b>	<b>0,06%</b>	<b>0,00%</b>	<b>5,68%</b>	<b>0,02%</b>	<b>0,03%</b>			
			<b>6353</b>												

**ASN Prov. Kep. Babel Berdasarkan Pendidikan Terakhir**



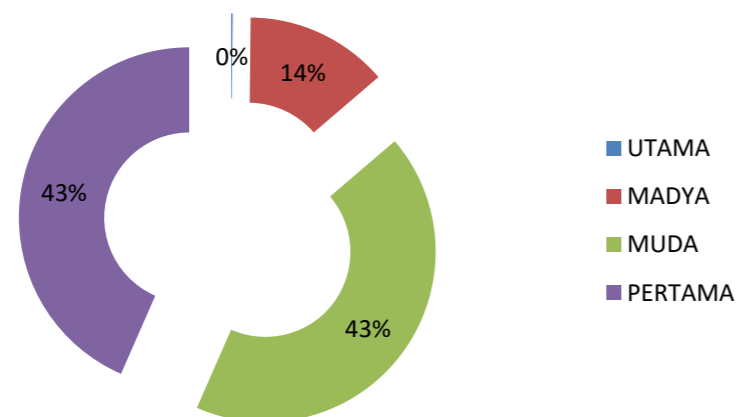
**REKAPITULASI JUMLAH ASN PROV. KEP. BABEL  
BERDASARKAN NAMA JABATAN FUNGSIONAL  
Periode per per 31 JANUARI 2025**

NO	JABATAN FUNGSIONAL	TOTAL	JENJANG AHLI				JUMLAH JENJANG AHLI	JENJANG TERAMPIL				JUMLAH JENJANG TERAMPIL
			UTAMA	MADYA	MUDA	PERTAMA		PENYELIA	MAHIR	PELAKSANA	PEMULA	
1	ADMINISTRATOR KESEHATAN	12	-	-	8	4	12	-	-	-	-	-
2	ANALIS HUKUM	14	-	3	11	-	14	-	-	-	-	-
3	ADYATAMA KEPARIWISATAAN DAN EKONOMI KREATIF	6	-	-	6	-	6	-	-	-	-	-
4	ANALIS AKUAKULTUR	1	-	-	1	-	1	-	-	-	-	-
5	ANALIS KEBIJAKAN	73	-	16	56	1	73	-	-	-	-	-
6	ANALIS KEBENCANAAN	2	-	-	1	1	2	-	-	-	-	-
7	ANALIS SUMBER DAYA MANUSIA APARATUR	115	-	6	92	17	115	-	-	-	-	-
8	ANALIS KETAHANAN PANGAN	9	-	1	7	1	9	-	-	-	-	-
9	ANALIS KEUANGAN PUSAT/DAERAH	22	-	-	22	-	22	-	-	-	-	-
10	ANALIS PASAR HASIL PERIKANAN	3	-	1	1	1	3	-	-	-	-	-
11	ANALIS PASAR HASIL PERTANIAN	2	-	-	1	1	2	-	-	-	-	-
12	ANALIS PERDAGANGAN	13	-	2	9	2	13	-	-	-	-	-
13	ANALIS SARANA DAN PRASARANA PERTANIAN	5	-	1	4	-	5	-	-	-	-	-
14	APOTEKER	24	-	5	8	11	24	-	-	-	-	-
15	ARSIPARIS	47	-	-	21	6	27	5	11	4	-	20
16	ASISTEN PENGELOLA PRODUKSI PERIKANAN TANGKAP	1	-	-	-	-	-	-	-	1	-	1
17	ASISTEN APOTEKER	17	-	-	-	-	-	4	6	7	-	17
18	ASESOR SDM APARATUR	4	-	3	1	-	4	-	-	-	-	-
19	ASISTEN PENATA ANESTESI	6	-	-	-	-	-	-	1	5	-	6
20	ASSESOR MANAJEMEN MUTU INDUSTRI	1	-	-	1	-	1	-	-	-	-	-
21	AUDITOR	41	1	4	34	1	40	-	1	-	-	1
22	BIDAN	33	-	-	2	1	3	9	18	3	-	30
23	DOKTER	50	-	13	23	14	50	-	-	-	-	-
24	ENTOMOLOG	1	-	-	1	-	1	-	-	-	-	-
25	EPIDEMIOLOG	8	-	-	6	2	8	-	-	-	-	-
26	FISIOTERAPIS	14	-	-	-	-	-	1	4	9	-	14
27	FISIKAWAN MEDIS	1	-	-	-	1	1	-	-	-	-	-
28	GURU	2.709	-	348	899	1.462	2.709	-	-	-	-	-
29	INSPEKTUR KETENAGALISTRIKAN	16	-	3	12	1	16	-	-	-	-	-
30	INSTRUKTUR	18	-	5	8	-	13	-	4	1	-	5
31	MANGGALA INFORMATIKA	2	-	-	2	-	2	-	-	-	-	-
32	MEDIATOR HUBUNGAN INDUSTRIAL	5	-	2	3	-	5	-	-	-	-	-
33	MEDIK VETERINER	5	-	-	3	2	5	-	-	-	-	-
34	NUTRISIONIS	12	-	1	-	2	3	-	2	7	-	9
35	PAMONG BUDAYA	3	-	1	2	-	3	-	-	-	-	-
36	PARAMEDIK VETERINER	3	-	-	-	-	-	-	3	-	-	3
37	PEKERJA SOSIAL	12	-	2	6	4	12	-	-	-	-	-
38	PEMADAM KEBAKARAN	5	-	-	-	-	-	-	-	-	5	5
39	PEMBIMBING KESEHATAN KERJA	11	-	4	5	2	11	-	-	-	-	-
40	PEMBINA MUTU HASIL KELAUTAN DAN PERIKANAN	5	-	1	3	1	5	-	-	-	-	-
41	PEMBINA JASA KONSTRUKSI	1	-	-	-	1	1	-	-	-	-	-
42	PENATA KEPENDUDUKAN DAN KELUARGA BERENCANA	3	-	-	3	-	3	-	-	-	-	-
43	PENATA PENANGGULANGAN BENCANA	6	-	-	4	2	6	-	-	-	-	-

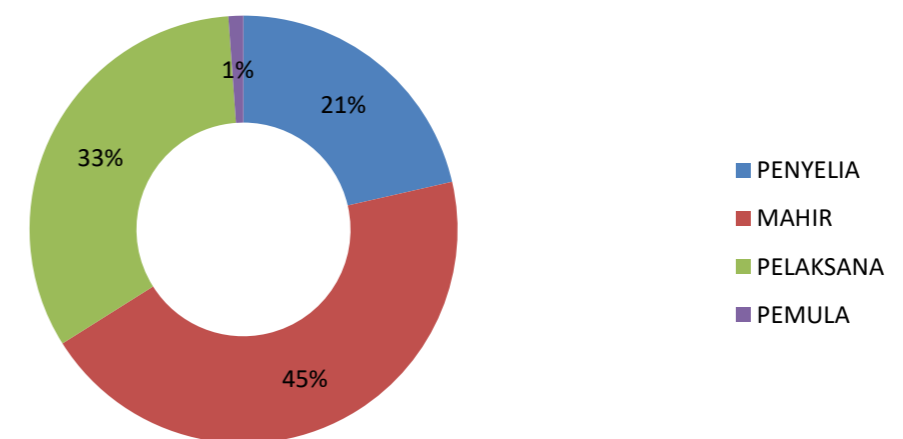
NO	JABATAN FUNGSIONAL	TOTAL	JENJANG AHLI				JUMLAH JENJANG AHLI	JENJANG TERAMPIL				JUMLAH JENJANG TERAMPIL
			UTAMA	MADYA	MUDA	PERTAMA		PENYELIA	MAHIR	PELAKSANA	PEMULA	
44	PENATA ANESTESI	1	-	-	-	1	1	-	-	-	-	-
45	PENATA PERIZINAN	4	-	1	3	-	4	-	-	-	-	-
46	PENATA KELOLA PENANAMAN MODAL	6	-	2	4	-	6	-	-	-	-	-
47	PENATA RUANG	3	-	-	1	2	3	-	-	-	-	-
48	PENELITI	6	-	-	3	3	6	-	-	-	-	-
49	PENGANTAR KERJA	2	-	-	1	1	2	-	-	-	-	-
50	PENERJEMAH	9	-	1	8	-	9	-	-	-	-	-
51	PENGAWAS ALAT DAN MESIN PERTANIAN	2	-	1	-	1	2	-	-	-	-	-
52	PENGAWAS BENIH TANAMAN	13	-	1	7	3	11	2	-	-	-	2
53	PENGAWAS BIBIT TERNAK	16	-	1	7	6	14	1	1	-	-	2
54	PENGAWAS KETENAGAKERJAAN	27	-	4	21	2	27	-	-	-	-	-
55	PENGAWAS KOPERASI	7	-	2	4	1	7	-	-	-	-	-
56	PENGAWAS LINGKUNGAN HIDUP	5	-	1	4	-	5	-	-	-	-	-
57	PENGAWAS MUTU HASIL PERTANIAN	14	-	-	11	2	13	1	-	-	-	1
58	PENGAWAS MUTU PAKAN	9	-	1	2	6	9	-	-	-	-	-
59	PENGAWAS PENYELENGGARAAN URUSAN PEMERINTAHAN DI DAERAH (PENGAWAS PEMERINTAHAN)	18	-	8	9	1	18	-	-	-	-	-
60	PENGAWAS PERDAGANGAN	8	-	1	4	3	8	-	-	-	-	-
61	PENGAWAS PERIKANAN	19	-	2	7	5	14	-	4	1	-	5
62	PENGAWAS SEKOLAH	29	1	25	3	-	29	-	-	-	-	-
63	PENGEMBANGAN KEWIRAUSAHAAN	5	-	-	5	-	5	-	-	-	-	-
64	PENGELOLA EKOSISTEM LAUT DAN PESISIR	5	-	-	3	2	5	-	-	-	-	-
65	PENGELOLA PENGADAAN BARANG/JASA	27	-	2	19	6	27	-	-	-	-	-
66	PENGELOLA PRODUKSI PERIKANAN TANGKAP	7	-	-	5	2	7	-	-	-	-	-
67	PENGENDALI DAMPAK LINGKUNGAN	11	-	-	9	2	11	-	-	-	-	-
68	PENGENDALI EKOSISTEM HUTAN	13	-	1	9	3	13	-	-	-	-	-
69	PENGENDALI ORGANISME PENGGANGGU TUMBUHAN	4	-	-	2	2	4	-	-	-	-	-
70	PENGENDALIAN HAMA DAN PENYAKIT	2	-	-	-	2	2	-	-	-	-	-
71	PENGGERAK SWADAYA MASYARAKAT	17	-	8	9	-	17	-	-	-	-	-
72	PENGUJI KESELAMATAN DAN KESEHATAN KERJA	2	-	-	-	2	2	-	-	-	-	-
73	PENGUJI MUTU BARANG	7	-	-	-	1	1	-	4	2	-	6
74	PENYELIDIK BUMI	6	-	-	3	3	6	-	-	-	-	-
75	PENYULUH KEHUTANAN	33	-	1	21	6	28	-	5	-	-	5
76	PENYULUH KESEHATAN MASYARAKAT	12	-	1	8	3	12	-	-	-	-	-
77	PENYULUH PERINDUSTRIAN DAN PERDAGANGAN	12	-	1	8	1	10	-	2	-	-	2
78	PENYULUH LINGKUNGAN HIDUP	6	-	-	5	1	6	-	-	-	-	-
79	PENYULUH PERTANIAN	23	-	1	11	6	18	2	-	3	-	5
80	PENYULUH SOSIAL	13	-	1	8	4	13	-	-	-	-	-
81	PERANCANG PERUNDANG-UNDANGAN	6	-	1	4	1	6	-	-	-	-	-
82	PERAWAT	258	-	15	51	48	114	45	48	51	-	144
83	PERAWAT GIGI	7	-	-	-	-	-	2	4	1	-	7
84	PEREKAM MEDIS	10	-	-	1	1	2	1	5	2	-	8
85	PERENCANA	54	-	4	45	5	54	-	-	-	-	-
86	PERISALAH LEGISLATIF	8	-	1	5	2	8	-	-	-	-	-
87	POLISI KEHUTANAN	32	-	2	4	5	11	5	11	5	-	21
88	POLISI PAMONG PRAJA	47	-	2	22	2	26	-	12	9	-	21

NO	JABATAN FUNGSIONAL	TOTAL	JENJANG AHLI				JUMLAH JENJANG AHLI	JENJANG TERAMPIL				JUMLAH JENJANG TERAMPIL
			UTAMA	MADYA	MUDA	PERTAMA		PENYELIA	MAHIR	PELAKSANA	PEMULA	
89	PRANATA HUMAS	50	-	-	35	7	42	-	8	-	-	8
90	PRANATA KOMPUTER	95	-	5	27	21	53	2	28	12	-	42
91	PRANATA LABORATORIUM KESEHATAN	22	-	2	4	1	7	5	4	6	-	15
92	PRANATA SDM APARATUR	8	-	-	-	-	-	2	3	3	-	8
93	PSIKOLOG KLINIS	5	-	1	2	2	5	-	-	-	-	-
94	PUSTAKAWAN	17	-	7	5	2	14	2	-	1	-	3
95	RADIOGRAFER	10	-	-	-	1	1	3	3	3	-	9
96	SANDIMAN	1	-	-	1	-	1	-	-	-	-	-
97	SANITARIAN	6	-	-	1	1	2	1	1	2	-	4
98	STATISTISI	1	-	-	1	-	1	-	-	-	-	-
99	SURVEYOR PEMETAAN	2	-	-	-	2	2	-	-	-	-	-
100	TEKNIK JALAN DAN JEMBATAN	2	-	-	1	-	1	-	1	-	-	1
101	TEKNISI ELEKTROMEDIS	3	-	-	1	2	3	-	-	-	-	-
102	TEKNISI GIGI	2	-	-	-	-	-	1	-	1	-	2
103	TERAPIS GIGI DAN MULUT	4	-	-	-	-	-	-	1	3	-	4
104	TERAPIS WICARA	3	-	-	-	-	-	-	1	2	-	3
105	TEKNIK PENGAIRAN	1	-	-	1	-	1	-	-	-	-	-
106	TEKNIK TATA BANGUNAN DAN PERUMAHAN	1	-	-	1	-	1	-	-	-	-	-
107	TENAGA PROMOSI KESEHATAN DAN ILMU PERILAKU	1	-	-	-	1	1	-	-	-	-	-
108	WIDYAISWARA	18	4	12	2	-	18	-	-	-	-	-
JUMLAH TOTAL		4.418	6	541	1.704	1.728	3.979	94	196	144	5	439
			3.979					439				
			4.418									

ASN Prov. Kep. Babel Berdasarkan Jenjang Fungsional Tingkat AHLI



ASN Prov. Kep. Babel Berdasarkan Jenjang Fungsional Tingkat TERAMPIL





**DATA ASN PROVINSI KEPULAUAN BANGKA BELITUNG**

**Periode per per 31 JANUARI 2025**

**PER PD**

NO	PD	JUMLAH PEGAWAI	JENIS KELAMIN		JENIS JABATAN					
			L	P	STRUKTURAL	PELAKSANA	FUNGSIONAL			
							AHLI	TERAMPIL	KESEHATAN	TEKNIS
1	SEKRETARIAT DAERAH	2	2	-	2	-	-	-	-	-
	- BIRO PEMERINTAHAN	32	15	17	3	17	10	2	-	12
	- BIRO KESEJAHTERAAN RAKYAT	27	18	9	2	15	9	1	-	10
	- BIRO HUKUM	33	21	12	3	11	19	-	-	19
	- BIRO PEREKONOMIAN DAN ADMINISTRASI PEMBANGUNAN	31	17	14	2	17	11	1	-	12
	- BIRO PENGADAAN BARANG/JASA	38	24	14	3	10	25	-	-	25
	- BIRO ORGANISASI	24	10	14	5	12	7	-	-	7
	- BIRO UMUM	70	39	31	5	48	13	4	-	17
2	SEKRETARIAT DPRD	79	48	31	4	49	21	5	-	26
3	DINAS PENDIDIKAN	70	35	35	6	41	15	8	4	19
	- SLBN PANGKALPINANG	32	12	20	-	5	27	-	-	27
	- SMAN 1 PANGKALPINANG	52	18	34	-	1	51	-	-	51
	- SMAN 2 PANGKALPINANG	50	21	29	-	2	48	-	-	48
	- SMAN 3 PANGKALPINANG	52	21	31	-	3	49	-	-	49
	- SMAN 4 PANGKALPINANG	46	16	30	-	4	42	-	-	42
	- SMKN 1 PANGKALPINANG	59	23	36	-	4	55	-	-	55
	- SMKN 2 PANGKALPINANG	87	52	35	-	2	85	-	-	85
	- SMKN 3 PANGKALPINANG	55	15	40	-	4	51	-	-	51
	- SMKN 4 PANGKALPINANG	52	22	30	-	4	48	-	-	48
	- SMKN 5 PANGKALPINANG	29	7	22	-	2	27	-	-	27
	- SLBN KOBA BANGKA TENGAH	19	3	16	-	-	19	-	-	19
	- SMAN 1 KOBA BANGKA TENGAH	37	13	24	-	1	36	-	-	36
	- SMAN 1 LUBUK BESAR BANGKA TENGAH	29	13	16	-	1	28	-	-	28
	- SMAN 1 NAMANG BANGKA TENGAH	31	13	18	-	-	31	-	-	31
	- SMAN 1 PANGKALAN BARU BANGKA TENGAH	34	14	20	-	-	34	-	-	34
	- SMAN 1 SUNGAISELAN BANGKA TENGAH	19	11	8	-	-	19	-	-	19
	- SMAN 1 SIMPANG KATIS BANGKA TENGAH	11	2	9	-	-	11	-	-	11
	- SMAN 2 SUNGAISELAN BANGKA TENGAH	37	18	19	-	3	34	-	-	34
	- SMAN OLAAHRAGA MUHAMMAD NOER PANGKALAN BARU BANGKA TENGAH	17	8	9	-	1	16	-	-	16
	- SMKN 1 KOBA BANGKA TENGAH	41	20	21	-	1	40	-	-	40
	- SMKN 1 PANGKALAN BARU BANGKA TENGAH	54	21	33	-	1	53	-	-	53
	- SMKN 1 SIMPANG KATIS BANGKA TENGAH	57	32	25	-	3	54	-	-	54
	- SMKN 1 SUNGAISELAN BANGKA TENGAH	22	9	13	-	-	22	-	-	22
	- SMKN 2 KOBA BANGKA TENGAH	37	13	24	-	-	37	-	-	37
	- SLBN SUNGAILIAT BANGKA	18	7	11	-	-	18	-	-	18
	- SMAN 1 BAKAM BANGKA	19	8	11	-	-	19	-	-	19
	- SMAN 1 BELINYU BANGKA	33	13	20	-	1	32	-	-	32
	- SMAN 1 MENDO BARAT BANGKA	28	7	21	-	2	26	-	-	26

NO	PD	JUMLAH PEGAWAI	JENIS KELAMIN		JENIS JABATAN					
			L	P	STRUKTURAL	PELAKSANA	FUNGSIONAL			
							AHLI	TERAMPIL	KESEHATAN	TEKNIS
- SMAN 1 MERAWANG BANGKA	28	13	15	-	4	24	-	-	24	
- SMAN 1 PEMALI BANGKA	49	16	33	-	3	46	-	-	46	
- SMAN 1 PUDING BESAR BANGKA	25	9	16	-	1	24	-	-	24	
- SMAN 1 RIAU SILIP BANGKA	27	10	17	-	-	27	-	-	27	
- SMAN 1 SUNGAILIAT BANGKA	57	19	38	-	6	51	-	-	51	
- SMAN 2 MENDO BARAT BANGKA	17	8	9	-	-	17	-	-	17	
- SMAN 2 PUDING BESAR BANGKA	14	4	10	-	-	14	-	-	14	
- SMAN 2 SUNGAILIAT BANGKA	12	5	7	-	-	12	-	-	12	
- SMKN 1 BAKAM BANGKA	24	14	10	-	-	24	-	-	24	
- SMKN 1 BELINYU BANGKA	26	7	19	-	-	26	-	-	26	
- SMKN 1 MENDO BARAT BANGKA	29	14	15	-	3	26	-	-	26	
- SMKN 1 SUNGAILIAT BANGKA	57	23	34	-	1	56	-	-	56	
- SMKN 2 SUNGAILIAT BANGKA	43	23	20	-	1	42	-	-	42	
- SLBN TOBOALI BANGKA SELATAN	14	2	12	-	-	14	-	-	14	
- SMAN 1 AIR GEGAS BANGKA SELATAN	36	14	22	-	-	36	-	-	36	
- SMAN 1 KEPULAUAN PONGOK BANGKA SELATAN	14	6	8	-	-	14	-	-	14	
- SMAN 1 LEPAR PONGOK BANGKA SELATAN	16	10	6	-	-	16	-	-	16	
- SMAN 1 PAYUNG BANGKA SELATAN	32	13	19	-	2	30	-	-	30	
- SMAN 1 PULAU BESAR BANGKA SELATAN	15	6	9	-	-	15	-	-	15	
- SMAN 1 SIMPANG RIMBA BANGKA SELATAN	26	13	13	-	-	26	-	-	26	
- SMAN 1 TOBOALI BANGKA SELATAN	49	12	37	-	2	47	-	-	47	
- SMAN 2 TOBOALI BANGKA SELATAN	28	12	16	-	-	28	-	-	28	
- SMAN 3 TOBOALI BANGKA SELATAN	14	5	9	-	-	14	-	-	14	
- SMKN 1 AIR GEGAS BANGKA SELATAN	30	11	19	-	-	30	-	-	30	
- SMKN 1 PAYUNG BANGKA SELATAN	32	17	15	-	1	31	-	-	31	
- SMKN 1 PULAU BESAR BANGKA SELATAN	14	8	6	-	-	14	-	-	14	
- SMKN 1 SIMPANG RIMBA BANGKA SELATAN	15	12	3	-	-	15	-	-	15	
- SMKN 1 TOBOALI BANGKA SELATAN	45	26	19	-	2	43	-	-	43	
- SMKN 1 TUKAK SADAI BANGKA SELATAN	23	10	13	-	1	22	-	-	22	
- SLBN MUNTOK BANGKA BARAT	14	5	9	-	-	14	-	-	14	
- SMAN 1 JEBUS BANGKA BARAT	29	10	19	-	3	26	-	-	26	
- SMAN 1 KELAPA BANGKA BARAT	38	14	24	-	2	36	-	-	36	
- SMAN 1 MUNTOK BANGKA BARAT	35	5	30	-	-	35	-	-	35	
- SMAN 1 PARITTIGA BANGKA BARAT	24	9	15	-	-	24	-	-	24	
- SMAN 1 SIMPANG TERITIP BANGKA BARAT	28	14	14	-	1	27	-	-	27	
- SMAN 1 TEMPILANG BANGKA BARAT	21	9	12	-	-	21	-	-	21	
- SMKN 1 KELAPA BANGKA BARAT	33	20	13	-	1	32	-	-	32	
- SMKN 1 MUNTOK BANGKA BARAT	38	12	26	-	1	37	-	-	37	
- SMKN 1 PARITTIGA BANGKA BARAT	42	23	19	-	-	42	-	-	42	
- SMKN 1 SIMPANG TERITIP BANGKA BARAT	17	12	5	-	-	17	-	-	17	
- SMKN 1 TEMPILANG BANGKA BARAT	19	10	9	-	-	19	-	-	19	
- SLBN TANJUNG PANDAN BELITUNG	16	1	15	-	-	16	-	-	16	
- SMAN 1 MEMBALONG BELITUNG	23	13	10	-	-	23	-	-	23	

NO	PD	JUMLAH PEGAWAI	JENIS KELAMIN		JENIS JABATAN					
			L	P	STRUKTURAL	PELAKSANA	FUNGSIONAL			
							AHLI	TERAMPIL	KESEHATAN	TEKNIS
	- SMAN 1 SIJUK BELITUNG	29	14	15	-	-	29	-	-	29
	- SMAN 1 TANJUNG PANDAN BELITUNG	50	20	30	-	4	46	-	-	46
	- SMAN 2 TANJUNG PANDAN BELITUNG	44	17	27	-	3	41	-	-	41
	- SMKN 1 BADAU BELITUNG	32	17	15	-	-	32	-	-	32
	- SMKN 1 SELAT NASIK BELITUNG	13	9	4	-	-	13	-	-	13
	- SMKN 1 SIJUK BELITUNG	21	11	10	-	1	20	-	-	20
	- SMKN 1 TANJUNG PANDAN BELITUNG	49	23	26	-	2	47	-	-	47
	- SMKN 2 TANJUNG PANDAN BELITUNG	47	27	20	-	-	47	-	-	47
	- SMKN 3 TANJUNG PANDAN BELITUNG	32	10	22	-	1	31	-	-	31
	- SLBN MANGGAR BELITUNG TIMUR	20	6	14	-	-	20	-	-	20
	- SMAN 1 DAMAR BELITUNG TIMUR	25	13	12	-	-	25	-	-	25
	- SMAN 1 GANTUNG BELITUNG TIMUR	46	18	28	-	2	44	-	-	44
	- SMAN 1 KELAPA KAMPIT BELITUNG TIMUR	38	17	21	-	2	36	-	-	36
	- SMAN 1 MANGGAR BELITUNG TIMUR	44	18	26	-	3	41	-	-	41
	- SMAN 1 SIMPANG PESAK BELITUNG TIMUR	26	14	12	-	-	26	-	-	26
	- SMKN 1 DENDANG BELITUNG TIMUR	17	11	6	-	-	17	-	-	17
	- SMKN 1 KELAPA KAMPIT BELITUNG TIMUR	28	14	14	-	-	28	-	-	28
	- SMKN 1 MANGGAR BELITUNG TIMUR	45	23	22	-	1	44	-	-	44
	- SMKN 1 SIMPANG RENGGIANG BELITUNG TIMUR	18	10	8	-	-	18	-	-	18
	- CABANG DINAS PENDIDIKAN WILAYAH I (PANGKALPINANG DAN BANGKA TENGAH)	19	14	5	3	7	9	-	-	9
	- CABANG DINAS PENDIDIKAN WILAYAH II (BANGKA)	20	13	7	2	8	7	3	-	10
	- CABANG DINAS PENDIDIKAN WILAYAH III (BANGKA SELATAN)	12	12	-	4	3	5	-	-	5
	- CABANG DINAS PENDIDIKAN WILAYAH IV (BANGKA BARAT)	10	8	2	4	3	3	-	-	3
	- CABANG DINAS PENDIDIKAN WILAYAH V (BELITUNG DAN BELITUNG TIMUR)	15	13	2	4	5	6	-	-	6
	- UPTD BALAI TEKNOLOGI INFORMASI KOMUNIKASI PENDIDIKAN	12	8	4	4	6	-	2	-	2
4	DINAS KESEHATAN	114	30	84	12	44	44	14	50	8
	- UPTD BALAI LABORATORIUM KESEHATAN, PEMELIHARAAN DAN KALIBRASI ALAT KESEHATAN	28	10	18	3	6	13	6	19	-
	- UPTD RUMAH SAKIT UMUM DAERAH Dr. (H.C.) Ir. SOEKARNO	360	136	224	11	34	142	173	292	23
	- UPTD RUMAH SAKIT JIWA DAERAH	219	77	142	10	36	93	80	159	14
5	DINAS SOSIAL DAN PEMBERDAYAAN MASYARAKAT DESA	90	50	40	7	42	39	2	-	41
	- UPTD PANTI SOSIAL BINA LARAS HIJRAH	7	4	3	3	2	1	1	1	1
	- UPTD PANTI SOSIAL BINA SERUMPUN	23	12	11	3	7	10	3	7	6
6	DINAS PEKERJAAN UMUM PENATAAN RUANG, PERUMAHAN RAKYAT DAN KAWASAN PERMUKIMAN	163	115	48	17	128	16	2	-	18
	- UPTD PENGAWASAN DAN PERALATAN	19	12	7	3	16	-	-	-	-
7	SATUAN POLISI PAMONG PRAJA	79	74	5	16	9	28	26	-	54
8	DINAS ENERGI DAN SUMBER DAYA MINERAL	63	42	21	5	34	24	-	-	24
	- CABDIN ESDM WILAYAH BANGKA	17	15	2	4	12	1	-	-	1

NO	PD	JUMLAH PEGAWAI	JENIS KELAMIN		JENIS JABATAN					
			L	P	STRUKTURAL	PELAKSANA	FUNGSIONAL			
							AHLI	TERAMPIL	KESEHATAN	TEKNIS
	- CABDIN ESDM WILAYAH BANGKA TENGAH DAN BANGKA SELATAN	7	7	-	3	2	2	-	-	2
	- CABDIN ESDM WILAYAH BANGKA BARAT	11	9	2	4	6	1	-	-	1
	- CABDIN ESDM WILAYAH BELITUNG	7	6	1	3	4	-	-	-	-
	- CABDIN ESDM WILAYAH BELITUNG TIMUR	8	6	2	4	4	-	-	-	-
9	DINAS PARIWISATA KEBUDAYAAN DAN KEPEMUDAAN OLAH RAGA	83	43	40	7	51	22	3	1	24
	- UPTD BALAI PENGEMBANGAN PARIWISATA WILAYAH BELITUNG	6	4	2	4	1	1	-	-	1
10	DINAS PERHUBUNGAN	80	62	18	12	65	3	-	-	3
11	DINAS KOMUNIKASI DAN INFORMATIKA	56	33	23	4	24	23	5	-	28
12	DINAS PENANAMAN MODAL DAN PELAYANAN TERPADU SATU PINTU	49	25	24	3	28	18	-	-	18
	- UPTD PELAYANAN PERIZINAN TERPADU WILAYAH BELITUNG	4	1	3	3	1	-	-	-	-
13	DINAS TENAGA KERJA	69	42	27	7	15	47	-	-	47
	- UPTD BALAI LATIHAN KERJA	21	16	5	4	6	6	5	-	11
14	DINAS KOPERASI, USAHA KECIL DAN MENENGAH	41	23	18	6	21	13	1	-	14
	- UPTD BALAI LATIHAN KOPERASI, USAHA KECIL DAN MENENGAH	10	6	4	4	6	-	-	-	-
15	DINAS PERINDUSTRIAN DAN PERDAGANGAN	76	46	30	6	31	36	3	-	39
	- UPTD BALAI PENGUJIAN DAN SERTIFIKASI MUTU BARANG	22	9	13	3	11	1	7	-	8
	- UPTD RUMAH PROMOSI DAN KEMASAN	14	9	5	4	10	-	-	-	-
16	DINAS PERTANIAN DAN KETAHANAN PANGAN	129	64	65	5	37	76	11	-	87
	- UPTD BALAI BENIH PERTANIAN	15	12	3	3	5	7	-	-	7
	- UPTD BALAI PROTEKSI TANAMAN	14	11	3	3	5	6	-	-	6
	- UPTD PENGAWAS DAN SERTIFIKASI MUTU BENIH	18	14	4	3	5	8	2	-	10
	- UPTD PENGAWASAN MUTU DAN KEAMANAN PANGAN	14	9	5	2	3	7	2	-	9
17	DINAS PPPA, DUKCAPIL, PENGENDALIAN PENDUDUK DAN KB	36	17	19	5	16	13	2	-	15
	- UPTD PERLINDUNGAN PEREMPUAN DAN ANAK	4	2	2	3	1	-	-	-	-
18	DINAS KELAUTAN DAN PERIKANAN	84	56	28	8	31	38	7	-	45
	- UPTD BALAI PEMULIAAN IKAN	8	6	2	4	1	2	1	-	3
	- UPTD LABORATORIUM PENGUJIAN DAN PENERAPAN MUTU HASIL PERIKANAN	8	3	5	4	1	3	-	-	3
19	DINAS LINGKUNGAN HIDUP DAN KEHUTANAN	89	47	42	8	39	39	3	-	42
	- UPTD LABORATORIUM LINGKUNGAN	10	5	5	4	5	1	-	-	1
	- UPTD KESATUAN PENGELOLAAN HUTAN PRODUKSI RAMBAT MENDUYUNG (UNIT I)	11	8	3	4	2	4	1	-	5
	- UPTD KESATUAN PENGELOLAAN HUTAN PRODUKSI JEBU BEMBANG ANTAN (UNIT II)	12	10	2	4	2	6	-	-	6
	- UPTD KESATUAN PENGELOLAAN HUTAN PRODUKSI BUBUS PANCA (UNIT III)	13	11	2	3	6	3	1	-	4
	- UPTD KESATUAN PENGELOLAAN HUTAN PRODUKSI SIGAMBIR KOTA WARINGIN (UNIT IV)	18	13	5	3	8	5	2	-	7
	- UPTD KESATUAN PENGELOLAAN HUTAN PRODUKSI SUNGAI SEMBULAN (UNIT V)	13	11	2	3	3	5	2	-	7

NO	PD	JUMLAH PEGAWAI	JENIS KELAMIN		JENIS JABATAN					
			L	P	STRUKTURAL	PELAKSANA	FUNGSIONAL			
							AHLI	TERAMPIL	KESEHATAN	TEKNIS
	- UPTD KESATUAN PENGELOLAAN HUTAN PRODUKSI MUNTAI PALAS (UNIT VIII)	12	11	1	3	2	4	3	-	7
	- UPTD KESATUAN PENGELOLAAN HUTAN LINDUNG BELANTU MENDANAU (UNIT X)	22	17	5	3	3	8	8	-	16
	- UPTD KESATUAN PENGELOLAAN HUTAN PRODUKSI GUNUNG DUREN (UNIT XIII)	17	14	3	4	1	3	9	-	12
20	DINAS KEARSIPAN DAN PERPUSTAKAAN	60	19	41	5	18	31	6	-	37
21	INSPEKTORAT DAERAH	82	45	37	6	14	59	3	-	62
22	BADAN KEPEGAWAIAN DAN PENGEMBANGAN SUMBER DAYA MANUSIA DAERAH	91	49	42	7	22	57	5	-	62
23	BADAN PERENCANAAN PEMBANGUNAN DAN PENELITIAN PENGEMBANGAN DAERAH	70	42	28	8	22	39	1	-	40
24	BADAN KEUANGAN DAERAH	140	73	67	19	101	15	5	-	20
	- UPTB WILAYAH KABUPATEN BANGKA	35	21	14	3	31	1	-	-	1
	- UPTB WILAYAH KABUPATEN BANGKA TENGAH	15	11	4	3	12	-	-	-	-
	- UPTB WILAYAH KABUPATEN BANGKA SELATAN	16	12	4	4	12	-	-	-	-
	- UPTB WILAYAH KABUPATEN BANGKA BARAT	14	7	7	4	10	-	-	-	-
	- UPTB WILAYAH KOTA PANGKALPINANG	39	19	20	3	34	1	1	-	2
	- UPTB WILAYAH KABUPATEN BELITUNG	16	10	6	4	12	-	-	-	-
	- UPTB WILAYAH KABUPATEN BELITUNG TIMUR	13	8	5	4	9	-	-	-	-
25	BADAN PENGHUBUNG PROVINSI	26	16	10	5	20	1	-	-	1
26	BADAN PENANGGULANGAN BENCANA DAERAH	43	31	12	6	20	10	7	-	17
27	BADAN KESATUAN BANGSA DAN POLITIK	35	17	18	5	17	13	-	-	13
	BADAN PENGAWAS PEMILIHAN UMUM	2	-	2	-	2	-	-	-	-
<b>JUMLAH</b>		<b>6.353</b>	<b>3.165</b>	<b>3.188</b>	<b>396</b>	<b>1.539</b>	<b>3.979</b>	<b>439</b>	<b>533</b>	<b>3.885</b>
<b>TOTAL JUMLAH</b>		<b>6.353</b>	<b>6.353</b>		<b>6.353</b>					

**DATA ASN PROVINSI KEPULAUAN BANGKA BELITUNG**

Periode per per 31 JANUARI 2025

PER PD

NO	PD	JUMLAH PEGAWAI	GOLONGAN																					
			IV/e	IV/d	IV/c	IV/b	IV/a	III/d	III/c	III/b	III/a	II/d	II/c	II/b	II/a	I/d	I/c	I/b	I/a	X	IX	VII	V	XI
1	SEKRETARIAT DAERAH	2	-	2	-	-	-	-	-	-	-	-	-	-	-	-	-	-	-	-	-	-	-	-
	- BIRO PEMERINTAHAN	32	-	-	1	3	2	16	7	3	-	-	-	-	-	-	-	-	-	-	-	-	-	-
	- BIRO KESEJAHTERAAN RAKYAT	27	-	-	1	4	1	9	5	2	4	-	1	-	-	-	-	-	-	-	-	-	-	-
	- BIRO HUKUM	33	-	-	1	2	5	15	3	2	1	2	2	-	-	-	-	-	-	-	-	-	-	-
	- BIRO PEREKONOMIAN DAN ADMINISTRASI PEMBANGUNAN	31	-	-	2	2	2	15	2	5	2	1	-	-	-	-	-	-	-	-	-	-	-	-
	- BIRO PENGADAAN BARANG/JASA	38	-	-	-	2	2	20	3	1	5	1	-	-	-	-	-	-	-	-	-	4	-	-
	- BIRO ORGANISASI	24	-	-	1	4	2	8	2	3	4	-	-	-	-	-	-	-	-	-	-	-	-	-
	- BIRO UMUM	70	-	-	1	3	1	17	10	12	16	7	3	-	-	-	-	-	-	-	-	-	-	-
2	SEKRETARIAT DPRD	79	-	1	-	4	4	25	14	15	8	5	3	-	-	-	-	-	-	-	-	-	-	-
3	DINAS PENDIDIKAN	70	-	-	2	2	6	18	5	17	10	1	9	-	-	-	-	-	-	-	-	-	-	-
	- SLBN PANGKALPINANG	32	-	-	-	1	3	3	3	7	2	-	3	-	-	-	-	-	-	-	-	10	-	-
	- SMAN 1 PANGKALPINANG	52	-	-	3	7	2	14	4	6	1	-	-	-	-	-	-	-	-	-	-	15	-	-
	- SMAN 2 PANGKALPINANG	50	-	-	3	3	7	17	5	2	-	-	-	-	-	-	-	-	-	-	-	13	-	-
	- SMAN 3 PANGKALPINANG	52	-	-	1	6	1	17	6	6	1	-	-	-	-	-	-	-	-	-	-	14	-	-
	- SMAN 4 PANGKALPINANG	46	-	-	1	7	2	12	7	4	1	-	2	-	-	-	-	-	-	-	-	10	-	-
	- SMKN 1 PANGKALPINANG	59	-	-	-	7	1	24	6	6	1	-	2	-	-	-	-	-	-	-	-	12	-	-
	- SMKN 2 PANGKALPINANG	87	-	-	1	18	2	20	3	4	2	-	-	-	-	-	-	-	-	-	-	37	-	-
	- SMKN 3 PANGKALPINANG	55	-	-	-	8	1	15	8	7	-	1	1	-	-	-	-	-	-	-	-	14	-	-
	- SMKN 4 PANGKALPINANG	52	-	-	-	1	3	17	5	5	-	-	1	-	-	-	-	-	-	-	-	20	-	-
	- SMKN 5 PANGKALPINANG	29	-	-	1	3	-	5	3	3	-	-	1	-	-	-	-	-	-	-	-	13	-	-
	- SLBN KOBA BANGKA TENGAH	19	-	-	-	-	-	1	5	5	1	-	-	-	-	-	-	-	-	-	-	7	-	-
	- SMAN 1 KOBA BANGKA TENGAH	37	-	-	-	4	2	9	3	8	1	-	-	-	-	-	-	-	-	-	-	10	-	-
	- SMAN 1 LUBUK BESAR BANGKA TENGAH	29	-	-	-	1	-	9	1	8	-	-	-	-	-	-	-	-	-	-	-	10	-	-
	- SMAN 1 NAMANG BANGKA TENGAH	31	-	-	2	2	-	13	1	1	1	-	-	-	-	-	-	-	-	-	-	11	-	-
	- SMAN 1 PANGKALAN BARU BANGKA TENGAH	34	-	-	-	1	2	12	1	7	-	-	-	-	-	-	-	-	-	-	-	11	-	-
	- SMAN 1 SUNGAISELAN BANGKA TENGAH	19	-	-	-	-	-	5	-	4	-	-	-	-	-	-	-	-	-	-	-	10	-	-
	- SMAN 1 SIMPANG KATIS BANGKA TENGAH	11	-	-	-	1	-	4	-	-	-	-	-	-	-	-	-	-	-	-	-	6	-	-
	- SMAN 2 SUNGAISELAN BANGKA TENGAH	37	-	-	-	2	4	11	1	10	1	-	1	-	-	-	-	-	-	-	-	7	-	-
	- SMAN OLAHRAGA MUHAMMAD NOER PANGKALAN BARU BANGKA TENGAH	17	-	-	-	-	-	2	2	-	-	1	-	-	-	-	-	-	-	-	-	12	-	-
	- SMKN 1 KOBA BANGKA TENGAH	41	-	-	-	-	2	21	1	3	1	-	-	-	-	-	-	-	-	-	-	13	-	-
	- SMKN 1 PANGKALAN BARU BANGKA TENGAH	54	-	-	-	4	2	20	4	6	2	-	1	-	-	-	-	-	-	-	-	15	-	-
	- SMKN 1 SIMPANG KATIS BANGKA TENGAH	57	-	-	-	3	1	21	5	5	-	-	1	-	-	-	-	-	-	-	-	21	-	-
	- SMKN 1 SUNGAISELAN BANGKA TENGAH	22	-	-	-	-	-	2	2	7	-	-	-	-	-	-	-	-	-	-	-	11	-	-
	- SMKN 2 KOBA BANGKA TENGAH	37	-	-	-	1	-	16	4	2	1	-	-	-	-	-	-	-	-	-	-	13	-	-
	- SLBN SUNGAILIAT BANGKA	18	-	-	-	1	-	4	1	6	2	-	-	-	-	-	-	-	-	-	-	4	-	-
	- SMAN 1 BAKAM BANGKA	19	-	-	-	1	-	5	2	-	-	-	-	-	-	-	-	-	-	-	-	11	-	-
	- SMAN 1 BELINYU BANGKA	33	-	-	-	3	1	7	2	4	-	-	1	-	-	-	-	-	-	-	-	15	-	-
	- SMAN 1 MENDO BARAT BANGKA	28	-	-	-	3	2	8	1	5	-	-	1	-	-	-	-	-	-	-	-	8	-	-
	- SMAN 1 MERAWANG BANGKA	28	-	-	-	2	2	14	1	3	-	-	2	-	-	-	-	-	-	-	-	4	-	-
	- SMAN 1 PEMALI BANGKA	49	-	-	2	4	1	19	3	2	-	1	-	-	-	-	-	-	-	-	-	17	-	-
	- SMAN 1 PUDING BESAR BANGKA	25	-	-	-	2	-	11	1	5	-	-	-	-	-	-	-	-	-	-	-	6	-	-
	- SMAN 1 RIAU SILIP BANGKA	27	-	-	-	1	-	5	1	2	-	-	-	-	-	-	-	-	-	-	-	18	-	-
	- SMAN 1 SUNGAILIAT BANGKA	57	-	-	1	8	2	16	3	8	2	-	3	-	-	-	-	-	-	-	-	14	-	-
	- SMAN 2 MENDO BARAT BANGKA	17	-	-	-	-	-	1	1	7	-	-	-	-	-	-	-	-	-	-	-	8	-	-
	- SMAN 2 PUDING BESAR BANGKA	14	-	-	-	1	-	2	-	-	-	-	-	-	-	-	-	-	-	-	-	11	-	-
	- SMAN 2 SUNGAILIAT BANGKA	12	-	-	-	-	-	3	-	1	-	-	-	-	-	-	-	-	-	-	-	8	-	-
	- SMKN 1 BAKAM BANGKA	24	-	-	-	1	-	3	2	2	-	-	-	-	-	-	-	-	-	-	-	16	-	-
	- SMKN 1 BELINYU BANGKA	26	-	-	-	-	1	2	2	2	-	-	-	-	-	-	-	-	-	-	-	19	-	-
	- SMKN 1 MENDO BARAT BANGKA	29	-	-	-	1	-	9	5	3	-	2	1	-	-	-	-	-	-	-	-	8	-	-
	- SMKN 1 SUNGAILIAT BANGKA	57	-	-	-	6	-	14	2	12	1	-	-	-	-	-	-	-	-	-	-	23	-	-
	- SMKN 2 SUNGAILIAT BANGKA	43	-	-	1	3	-	13	1	6	1	1	-	-	-	-	-	-	-	-	-	17	-	-
	- SLBN TOBOALI BANGKA SELATAN	14	-	-	-	-	-	4	-	3	2	-	-	-	-	-	-	-	-	-	-	5	-	-
	- SMAN 1 AIR GEGAS BANGKA SELATAN	36	-	-	-	1	-	4	3	2	1	-	-	-	-	-	-	-	-	-	-	25	-	-
	- SMAN 1 KEPULAUAN PONGOK BANGKA SELATAN	14	-	-	-	-	-	1	1	9	-	-	-	-	-	-	-	-	-	-	-	3	-	-
	- SMAN 1 LEPAR PONGOK BANGKA SELATAN	16	-	-	-	1	-	1	1	4	4	-	-	-	-	-	-	-	-	-	-	5	-	-
	- SMAN 1 PAYUNG BANGKA SELATAN	32	-	-	-	-	1	4	1	5	1	-	1	-	-	-	-	-	-	-	-	19	-	-
	- SMAN 1 PULAU BESAR BANGKA SELATAN	15	-	-	-	-	-	1	1	6	-	-	-	-	-	-	-	-	-	-	-	7	-	-
	- SMAN 1 SIMPANG RIMBA BANGKA SELATAN	26	-	-	-	-	-	3	5	7	1	-	-	-	-	-	-	-	-	-	-	10	-	-
	- SMAN 1 TOBOALI BANGKA SELATAN	49	-	-	-	4	5	14	1	2	1	-	-	-	-	-	-	-	-	-	-	22	-	-
	- SMAN 2 TOBOALI BANGKA SELATAN	28	-	-	-	-	-	7	1	4	-	-	-	-	-	-	-	-	-	-	-	16	-	-
	- SMAN 3 TOBOALI BANGKA SELATAN	14	-	-	-	-	-	1	3	1	-	-	-	-	-	-	-	-	-	-	-	9	-	-
	- SMKN 1 AIR GEGAS BANGKA SELATAN	30	-	-	-	-	-	4	2	7	1	-	-	-	-	-	-	-	-	-	-	16	-	-









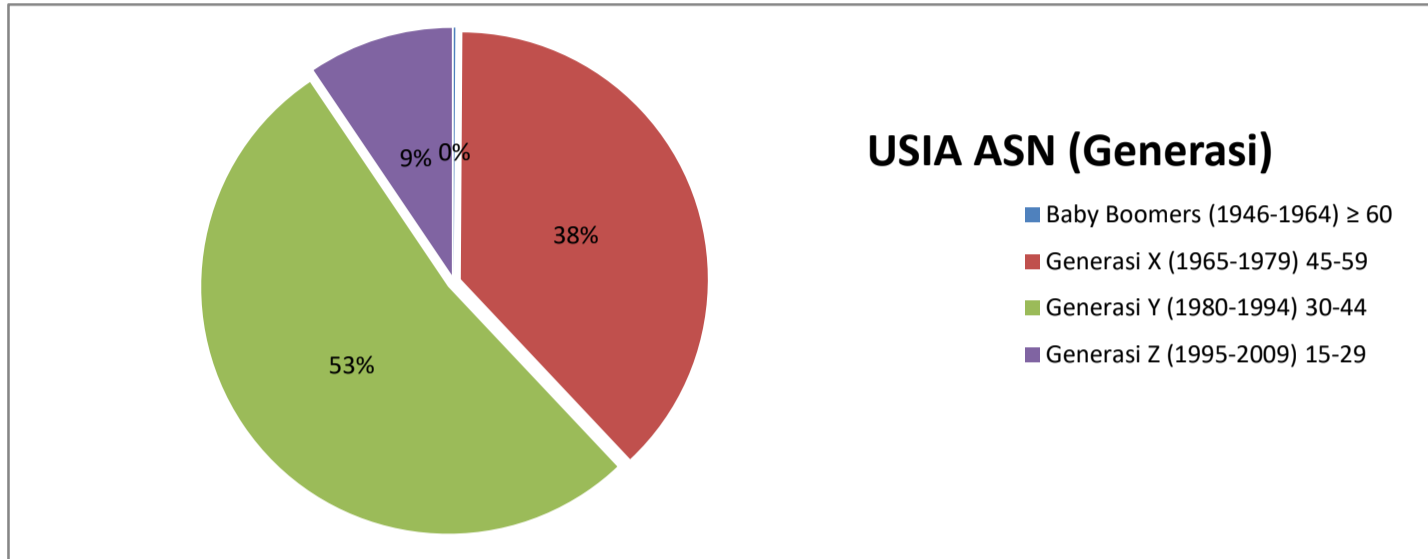


NO	PD	JUMLAH PEGAWAI	PENDIDIKAN										YANG MEMILIKI SETIFIKAT PENGADAAN BARJAS	YANG MEMILIKI SETIFIKASI GURU	
			S-3	S-2	S-1	D-4	D-3	D-2	D-1	SLTA / Sederajat	SLTP	SD			
	- SMKN 1 DENDANG BELITUNG TIMUR	17	-	-	17	-	-	-	-	-	-	-	-	-	9
	- SMKN 1 KELAPA KAMPIT BELITUNG TIMUR	28	-	-	27	-	-	-	-	1	-	-	-	-	19
	- SMKN 1 MANGGAR BELITUNG TIMUR	45	-	-	43	-	1	-	-	1	-	-	-	1	26
	- SMKN 1 SIMPANG RENGGIANG BELITUNG TIMUR	18	-	-	18	-	-	-	-	-	-	-	-	-	11
	- CABANG DINAS PENDIDIKAN WILAYAH I (PANGKALPINANG DAN BANGKA TENGAH)	19	-	5	12	2	-	-	-	-	-	-	-	3	6
	- CABANG DINAS PENDIDIKAN WILAYAH II (BANGKA)	20	-	6	10	-	3	-	-	1	-	-	-	5	3
	- CABANG DINAS PENDIDIKAN WILAYAH III (BANGKA SELATAN)	12	1	4	6	-	1	-	-	-	-	-	-	4	4
	- CABANG DINAS PENDIDIKAN WILAYAH IV (BANGKA BARAT)	10	-	2	7	-	1	-	-	-	-	-	-	3	3
	- CABANG DINAS PENDIDIKAN WILAYAH V (BELITUNG DAN BELITUNG TIMUR)	15	-	6	4	-	1	-	-	4	-	-	-	3	3
	- UPTD BALAI TEKNOLOGI INFORMASI KOMUNIKASI PENDIDIKAN	12	-	5	5	-	2	-	-	-	-	-	-	2	-
4	DINAS KESEHATAN	114	-	39	56	2	16	-	-	1	-	-	-	27	-
	- UPTD BALAI LABORATORIUM KESEHATAN, PEMELIHARAAN DAN KALIBRASI ALAT KESEHATAN	28	-	11	11	-	6	-	-	-	-	-	-	4	-
	- UPTD RUMAH SAKIT UMUM DAERAH Dr. (H.C.) Ir. SOEKARNO	360	-	139	47	11	161	-	-	2	-	-	-	38	-
	- UPTD RUMAH SAKIT JIWA DAERAH	219	-	86	41	4	79	-	-	8	-	1	-	24	-
5	DINAS SOSIAL DAN PEMBERDAYAAN MASYARAKAT DESA	90	1	15	48	12	6	-	-	8	-	-	-	39	-
	- UPTD PANTI SOSIAL BINA LARAS HIJRAH	7	-	1	3	1	1	-	-	1	-	-	-	2	-
	- UPTD PANTI SOSIAL BINA SERUMPUN	23	-	8	7	4	3	-	-	1	-	-	-	8	-
6	DINAS PEKERJAAN UMUM PENATAAN RUANG, PERUMAHAN RAKYAT DAN KAWASAN PERMUKIMAN	163	-	29	85	3	23	-	-	23	-	-	-	89	-
	- UPTD PENGAWASAN DAN PERALATAN	19	-	-	7	-	4	-	-	8	-	-	-	10	-
7	SATUAN POLISI PAMONG PRAJA	79	-	5	41	1	3	-	-	29	-	-	-	20	-
8	DINAS ENERGI DAN SUMBER DAYA MINERAL	63	1	13	43	-	4	-	-	2	-	-	-	23	-
	- CABDIN ESDM WILAYAH BANGKA	17	-	-	13	1	2	-	-	1	-	-	-	4	-
	- CABDIN ESDM WILAYAH BANGKA TENGAH DAN BANGKA SELATAN	7	-	2	5	-	-	-	-	-	-	-	-	3	-
	- CABDIN ESDM WILAYAH BANGKA BARAT	11	-	2	9	-	-	-	-	-	-	-	-	6	-
	- CABDIN ESDM WILAYAH BELITUNG	7	-	1	6	-	-	-	-	-	-	-	-	3	-
	- CABDIN ESDM WILAYAH BELITUNG TIMUR	8	-	-	6	-	1	-	-	1	-	-	-	4	-
9	DINAS PARIWISATA KEBUDAYAAN DAN KEPEMUDAAN OLAHRAGA	83	-	21	38	2	11	-	-	11	-	-	-	31	-
	- UPTD BALAI PENGEMBANGAN PARIWISATA WILAYAH BELITUNG	6	-	-	6	-	-	-	-	-	-	-	-	5	-
10	DINAS PERHUBUNGAN	80	-	9	21	25	17	-	-	8	-	-	-	23	-
11	DINAS KOMUNIKASI DAN INFORMATIKA	56	1	10	24	2	12	-	-	7	-	-	-	17	-
12	DINAS PENANAMAN MODAL DAN PELAYANAN TERPADU SATU PINTU	49	-	15	27	2	4	-	-	1	-	-	-	20	-
	- UPTD PELAYANAN PERIZINAN TERPADU WILAYAH BELITUNG	4	-	-	3	-	1	-	-	-	-	-	-	2	-
13	DINAS TENAGA KERJA	69	-	9	57	-	-	-	-	3	-	-	-	21	-
	- UPTD BALAI LATIHAN KERJA	21	-	1	11	2	5	-	-	2	-	-	-	3	-
14	DINAS KOPERASI, USAHA KECIL DAN MENENGAH	41	1	8	21	1	5	-	-	5	-	-	-	18	-
	- UPTD BALAI LATIHAN KOPERASI, USAHA KECIL DAN MENENGAH	10	-	1	6	-	-	-	-	3	-	-	-	4	-
15	DINAS PERINDUSTRIAN DAN PERDAGANGAN	76	1	15	47	-	7	-	-	6	-	-	-	32	-
	- UPTD BALAI PENGUJIAN DAN SERTIFIKASI MUTU BARANG	22	-	3	9	-	6	-	-	4	-	-	-	5	-
	- UPTD RUMAH PROMOSI DAN KEMASAN	14	-	2	9	-	1	-	-	2	-	-	-	3	-
16	DINAS PERTANIAN DAN KETAHANAN PANGAN	129	-	27	76	6	12	-	-	8	-	-	-	42	-

NO	PD	JUMLAH PEGAWAI	PENDIDIKAN										YANG MEMILIKI SETIFIKAT PENGADAAN BARJAS	YANG MEMILIKI SETIFIKASI GURU
			S-3	S-2	S-1	D-4	D-3	D-2	D-1	SLTA / Sederajat	SLTP	SD		
	- UPTD BALAI BENIH PERTANIAN	15	-	2	8	1	1	-	-	3	-	-	5	-
	- UPTD BALAI PROTEKSI TANAMAN	14	-	1	9	1	-	-	-	3	-	-	5	-
	- UPTD PENGAWAS DAN SERTIFIKASI MUTU BENIH	18	-	2	12	-	2	-	-	2	-	-	3	-
	- UPTD PENGAWASAN MUTU DAN KEAMANAN PANGAN	14	-	3	8	-	2	-	-	1	-	-	6	-
17	DINAS PPPA, DUKCAPIL, PENGENDALIAN PENDUDUK DAN KB	36	1	7	19	1	3	-	-	5	-	-	17	-
	- UPTD PERLINDUNGAN PEREMPUAN DAN ANAK	4	-	2	1	-	1	-	-	-	-	-	2	-
18	DINAS KELAUTAN DAN PERIKANAN	84	2	9	51	6	9	-	-	7	-	-	28	-
	- UPTD BALAI PEMULIAAN IKAN	8	-	-	6	-	1	-	-	1	-	-	3	-
	- UPTD LABORATORIUM PENGUJIAN DAN PENERAPAN MUTU HASIL PERIKANAN	8	-	1	6	1	-	-	-	-	-	-	6	-
19	DINAS LINGKUNGAN HIDUP DAN KEHUTANAN	89	-	26	50	-	11	-	-	2	-	-	39	-
	- UPTD LABORATORIUM LINGKUNGAN	10	-	4	4	-	1	-	-	1	-	-	4	-
	- UPTD KESATUAN PENGELOLAAN HUTAN PRODUKSI RAMBAT MENDUYUNG (UNIT I)	11	-	-	10	-	-	-	-	1	-	-	3	-
	- UPTD KESATUAN PENGELOLAAN HUTAN PRODUKSI JEBU BEMBANG ANTAN (UNIT II)	12	-	2	9	-	-	-	-	1	-	-	4	-
	- UPTD KESATUAN PENGELOLAAN HUTAN PRODUKSI BUBUS PANCA (UNIT III)	13	-	-	11	-	-	-	-	2	-	-	3	-
	- UPTD KESATUAN PENGELOLAAN HUTAN PRODUKSI SIGAMBIR KOTA WARINGIN (UNIT IV)	18	-	-	14	-	2	-	-	2	-	-	5	-
	- UPTD KESATUAN PENGELOLAAN HUTAN PRODUKSI SUNGAI SEMBULAN (UNIT V)	13	-	-	8	-	3	-	-	2	-	-	3	-
	- UPTD KESATUAN PENGELOLAAN HUTAN PRODUKSI MUNTAI PALAS (UNIT VIII)	12	-	1	8	-	1	1	-	1	-	-	3	-
	- UPTD KESATUAN PENGELOLAAN HUTAN LINDUNG BELANTU MENDANAU (UNIT X)	22	-	2	14	-	2	-	-	4	-	-	5	-
	- UPTD KESATUAN PENGELOLAAN HUTAN PRODUKSI GUNUNG DUREN (UNIT XIII)	17	-	-	8	-	3	-	-	6	-	-	6	-
20	DINAS KEARSIPAN DAN PERPUSTAKAAN	60	1	8	39	1	7	-	-	4	-	-	13	-
21	INSPEKTORAT DAERAH	82	-	16	54	7	4	-	-	1	-	-	36	-
22	BADAN KEPEGAWAIAN DAN PENGEMBANGAN SUMBER DAYA MANUSIA DAERAH	91	2	35	38	7	4	-	-	5	-	-	40	-
23	BADAN PERENCANAAN PEMBANGUNAN DAN PENELITIAN PENGEMBANGAN DAERAH	70	2	35	28	3	-	-	-	2	-	-	29	-
24	BADAN KEUANGAN DAERAH	140	-	18	65	9	31	-	-	17	-	-	53	-
	- UPTB WILAYAH KABUPATEN BANGKA	35	-	2	17	-	8	-	-	8	-	-	2	-
	- UPTB WILAYAH KABUPATEN BANGKA TENGAH	15	-	1	6	2	4	-	-	2	-	-	4	-
	- UPTB WILAYAH KABUPATEN BANGKA SELATAN	16	-	1	6	-	7	-	-	2	-	-	9	-
	- UPTB WILAYAH KABUPATEN BANGKA BARAT	14	-	1	5	-	4	-	-	4	-	-	2	-
	- UPTB WILAYAH KOTA PANGKALPINANG	39	-	3	19	1	8	1	-	7	-	-	10	-
	- UPTB WILAYAH KABUPATEN BELITUNG	16	-	-	5	-	6	-	-	5	-	-	3	-
	- UPTB WILAYAH KABUPATEN BELITUNG TIMUR	13	-	-	6	-	4	-	-	3	-	-	5	-
25	BADAN PENGHUBUNG PROVINSI	26	-	6	11	1	3	-	-	5	-	-	7	-
26	BADAN PENANGGULANGAN BENCANA DAERAH	43	-	3	29	2	6	-	-	3	-	-	18	-
27	BADAN KESATUAN BANGSA DAN POLITIK	35	-	7	24	-	1	-	-	3	-	-	19	-
	BADAN PENGAWAS PEMILIHAN UMUM	2	-	1	1	-	-	-	-	-	-	-	-	-
<b>JUMLAH</b>		<b>6.353</b>	<b>19</b>	<b>916</b>	<b>4.273</b>	<b>167</b>	<b>610</b>	<b>4</b>	<b>-</b>	<b>361</b>	<b>1</b>	<b>2</b>		
<b>TOTAL JUMLAH</b>		<b>6.353</b>	<b>6.353</b>										<b>1.141</b>	<b>1.754</b>

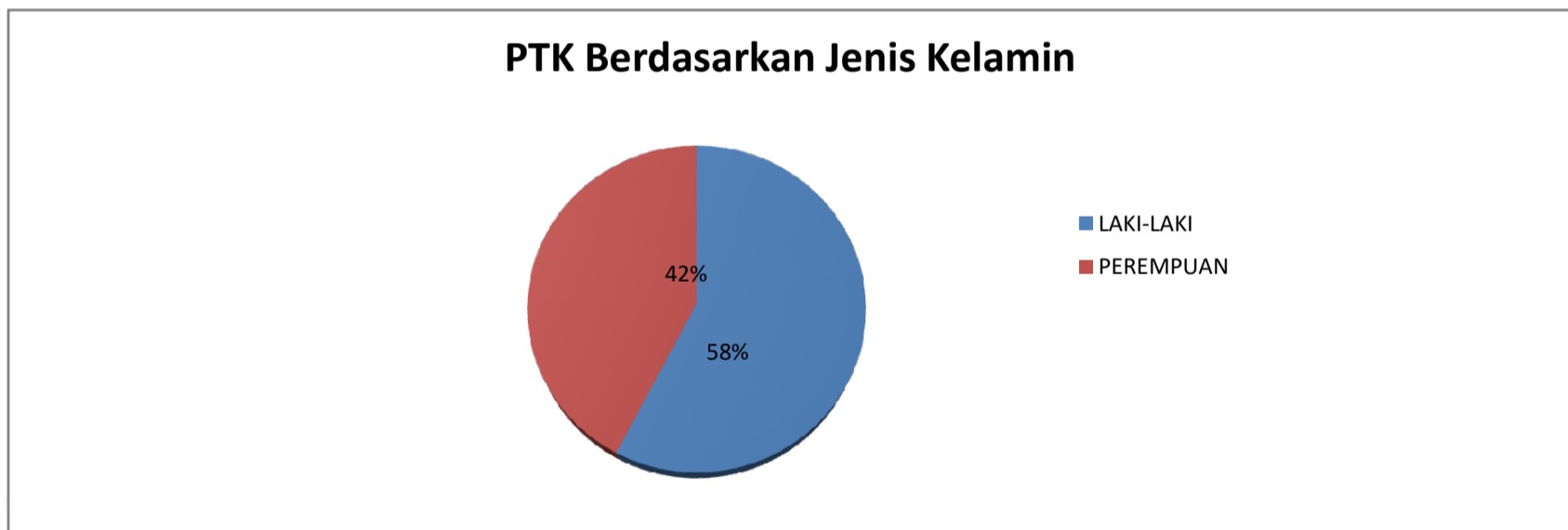
PERSENTASE ASN BERDASARKAN USIA  
Periode per per 31 JANUARI 2025

NO	GENERASI	USIA	JLH. PEGAWAI	PERSENTASE
1	Baby Boomers (1946-1964)	≥ 60	6	0,09%
2	Generasi X (1965-1979)	45-59	2407	37,89%
3	Generasi Y (1980-1994)	30-44	3340	52,57%
4	Generasi Z (1995-2009)	15-29	600	9,44%
TOTAL			6353	100%



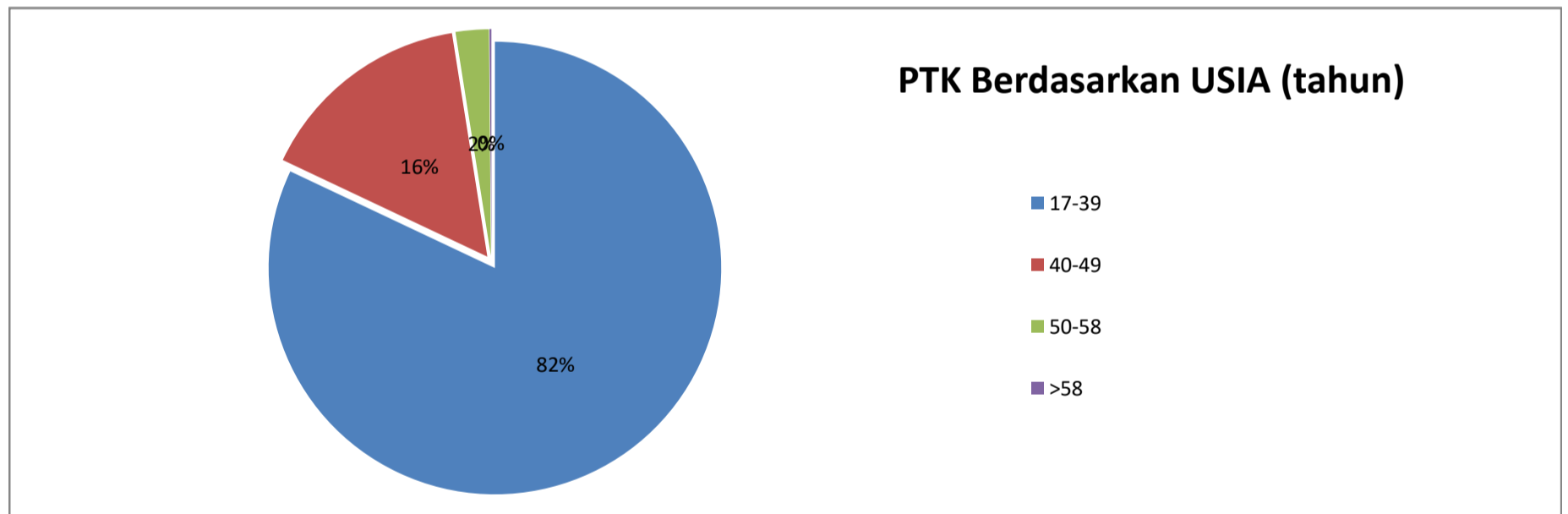
**REKAPITULASI JUMLAH PTK PROV. KEP. BABEL  
BERDASARKAN JENIS KELAMIN  
Periode per per 31 JANUARI 2025**

No	OPD	Jenis Kelamin		Jumlah
		Laki-Laki	Perempuan	
1	Badan Kepegawaian dan Pengembangan SDM Daerah	44	24	68
2	Badan Kesatuan Bangsa dan Politik	13	5	18
3	Badan Keuangan Daerah	86	61	147
4	Badan Penanggulangan Bencana Daerah	77	22	99
5	Badan Penghubung	19	5	24
6	Badan Perencanaan Pembangunan dan Penelitian Pengembangan Daerah	14	9	23
7	Biro Umum Sekretariat Daerah	113	77	190
8	Dinas Energi dan Sumber Daya Mineral	23	10	33
9	Dinas Kearsipan dan Perpustakaan	20	12	32
10	Dinas Kebudayaan. Pariwisata Kepemudaan dan Olahraga	46	20	66
11	Dinas Kelautan dan Perikanan	66	20	86
12	Dinas Kesehatan+RSJD+RSU Ir. Soekarno	180	202	382
13	Dinas Komunikasi dan Informatika	26	9	35
14	Dinas Koperasi, Usaha Kecil dan Menengah	25	11	36
15	Dinas Lingkungan Hidup dan Kehutanan	62	34	96
16	Dinas Pekerjaan Umum Penataan Ruang Perumahan Rakyat dan Pemukiman	104	47	151
17	Dinas Pemberdayaan Perempuan, Perlindungan Anak, Kependudukan Pencatatan Sipil dan Pengendalian Penduduk Keluarga Berencana	6	5	11
18	Dinas Penanaman Modal dan Pelayanan Terpadu Satu Pintu	16	8	24
19	Dinas Pendidikan	468	481	949
20	Dinas Perhubungan	12	4	16
21	Dinas Perindustrian dan Perdagangan	30	23	53
22	Dinas Pertanian dan Ketahanan Pangan	79	54	133
23	Dinas Sosial dan Pemberdayaan Masyarakat Desa	58	50	108
24	Dinas Tenaga Kerja	29	31	60
25	Inspektorat Daerah	11	7	18
26	Satuan Polisi Pamong Praja	118	24	142
27	Sekretariat DPRD	95	98	193
Total		1840	1353	3193



**REKAPITULASI JUMLAH PTK PROV. KEP. BABEL  
BERDASARKAN UMUR  
Periode per per 31 JANUARI 2025**

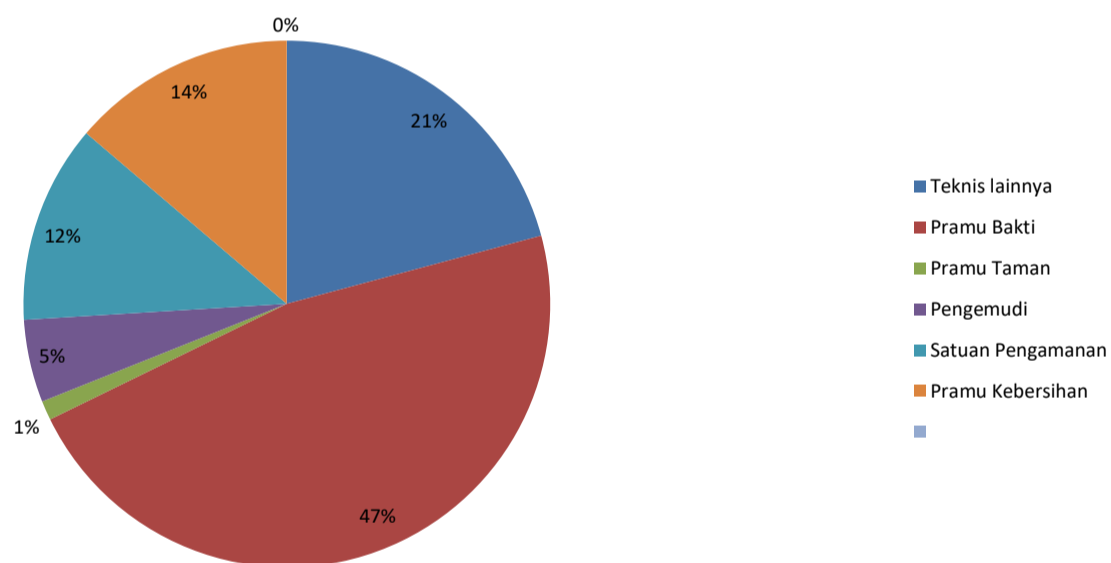
No	OPD	UMUR				JUMLAH
		17-39	40-49	50-54	>54	
1	Badan Kepegawaian dan Pengembangan SDM Daerah	56	12	0	0	68
2	Badan Kesatuan Bangsa dan Politik	11	6	1	0	18
3	Badan Keuangan Daerah	111	34	2	0	147
4	Badan Penanggulangan Bencana Daerah	89	10	0	0	99
5	Badan Penghubung	13	9	2	0	24
6	Badan Perencanaan Pembangunan dan Penelitian Pengembangan Daerah	16	7	0	0	23
7	Biro Umum Sekretariat Daerah	150	31	9	0	190
8	Dinas Energi dan Sumber Daya Mineral	26	4	2	1	33
9	Dinas Kearsipan dan Perpustakaan	25	6	1	0	32
10	Dinas Kebudayaan, Pariwisata, Pemuda dan Olahraga	58	8	0	0	66
11	Dinas Kelautan dan Perikanan	74	12	0	0	86
12	Dinas Kesehatan+RSJD+RSU Ir. Soekarno	352	24	5	1	382
13	Dinas Komunikasi dan Informatika	30	5	0	0	35
14	Dinas Koperasi, Usaha Kecil dan Menengah	29	7	0	0	36
15	Dinas Lingkungan Hidup dan Kehutanan	82	13	1	0	96
16	Dinas Pekerjaan Umum, Penataan Ruang, Perumahan Rakyat dan Pemukiman	116	33	2	0	151
17	Dinas Pemberdayaan Perempuan, Perlindungan Anak, Kependudukan, Pencatatan Sipil dan Pengendalian Penduduk Keluarga Berencana	10	1	0	0	11
18	Dinas Penanaman Modal dan Pelayanan Terpadu Satu Pintu	20	3	1	0	24
19	Dinas Pendidikan (Keseluruhan Cabdin Dan Sekolah)	764	148	35	2	949
20	Dinas Perhubungan	10	5	1	0	16
21	Dinas Perindustrian dan Perdagangan	40	11	2	0	53
22	Dinas Pertanian dan Ketahanan Pangan	105	20	8	0	133
23	Dinas Sosial dan Pemberdayaan Masyarakat Desa	88	20	0	0	108
24	Dinas Tenaga Kerja	49	9	2	0	60
25	Inspektorat Daerah	17	1	0	0	18
26	Satuan Polisi Pamong Praja	106	35	1	0	142
27	Sekretariat DPRD	172	20	1	0	193
Total		2619	494	76	4	3193



**REKAPITULASI JUMLAH PTK PROV. KEP. BABEL**  
**BERDASARKAN JABATAN**  
 Periode per per 31 JANUARI 2025

No	OPD	JABATAN						Jumlah
		Administrasi		Operasional				
		Teknis lainnya	Pramu Bakti	Pramu Taman	Pengemudi	Satuan Pengamanan	Pramu Kebersihan	
1	Badan Kepegawaian dan Pengembangan SDM Daerah	0	25	0	1	8	34	68
2	Badan Kesatuan Bangsa dan Politik	0	9	0	1	5	3	18
3	Badan Keuangan Daerah	0	3	0	17	40	87	147
4	Badan Penanggulangan Bencana Daerah	78	6	0	5	6	4	99
5	Badan Penghubung	0	5	0	7	5	7	24
6	Badan Perencanaan Pembangunan dan Penelitian Pengembangan Daerah	0	20	0	1	2	0	23
7	Biro Umum Sekretariat Daerah	0	123	7	38	1	21	190
8	Dinas Energi dan Sumber Daya Mineral	0	24	1	1	5	2	33
9	Dinas Kearsipan dan Perpustakaan	0	17	0	4	6	5	32
10	Dinas Kebudayaan, Pariwisata, Pemuda dan Olahraga	0	31	2	0	16	17	66
11	Dinas Kelautan dan Perikanan	0	48	0	1	19	18	86
12	Dinas Kesehatan+RSJD+RSU Ir. Soekarno	189	103	5	25	42	18	382
13	Dinas Komunikasi dan Informatika	19	9	0	2	2	3	35
14	Dinas Koperasi, Usaha Kecil dan Menengah	0	20	0	2	9	5	36
15	Dinas Lingkungan Hidup dan Kehutanan	27	52	0	2	8	7	96
16	Dinas Pekerjaan Umum, Penataan Ruang, Perumahan Rakyat dan Pemukiman	0	107	0	4	12	28	151
17	Dinas Pemberdayaan Perempuan, Perlindungan Anak, Kependudukan, Pencatatan Sipil dan Pengendalian Penduduk Keluarga Berencana	0	4	0	3	1	3	11
18	Dinas Penanaman Modal dan Pelayanan Terpadu Satu Pintu	0	7	0	3	6	8	24
19	Dinas Pendidikan (Keseluruhan Cabdin Dan Sekolah)	222	459	21	5	151	91	949
20	Dinas Perhubungan	0	4	0	3	3	6	16
21	Dinas Perindustrian dan Perdagangan	0	33	2	3	8	7	53
22	Dinas Pertanian dan Ketahanan Pangan	0	95	0	7	9	22	133
23	Dinas Sosial dan Pemberdayaan Masyarakat Desa	0	87	0	5	13	3	108
24	Dinas Tenaga Kerja	0	31	0	4	9	16	60
25	Inspektorat Daerah	0	7	0	1	3	7	18
26	Satuan Polisi Pamong Praja	130	0	0	9	0	3	142
27	Sekretariat DPRD	0	170	0	8	0	15	193
<b>Jumlah per Jabatan</b>		<b>665</b>	<b>1499</b>	<b>38</b>	<b>162</b>	<b>389</b>	<b>440</b>	<b>3193</b>

**PTK Berdasarkan Jabatan**





**REKAPITULASI JUMLAH PTK PROV. KEP. BABEL  
BERDASARKAN PENDIDIKAN  
Periode per per 31 JANUARI 2025**

No	OPD	Pendidikan						Jumlah
		S2	S1/DIV	DIII	SMK/SMA	SMP	SD	
1	Badan Kepegawaian dan Pengembangan SDM Daerah	0	22	5	40	0	1	68
2	Badan Kesatuan Bangsa dan Politik	0	5	2	11	0	0	18
3	Badan Keuangan Daerah	0	52	15	78	2	0	147
4	Badan Penanggulangan Bencana Daerah	0	24	8	67	0	0	99
5	Badan Penghubung	1	4	0	16	2	1	24
6	Badan Perencanaan Pembangunan dan Penelitian Pengembangan Daerah	1	9	3	7	2	1	23
7	Biro Umum Sekretariat Daerah	1	58	15	106	9	1	190
8	Dinas Energi dan Sumber Daya Mineral	0	11	4	17	1	0	33
9	Dinas Kearsipan dan Perpustakaan	0	14	2	15	1	0	32
10	Dinas Kebudayaan, Pariwisata, Pemuda dan Olahraga	0	19	4	41	1	1	66
11	Dinas Kelautan dan Perikanan	1	36	3	43	1	2	86
12	Dinas Kesehatan+RSJD+RSU Ir. Soekarno	6	123	126	127	0	0	382
13	Dinas Komunikasi dan Informatika	0	19	0	16	0	0	35
14	Dinas Koperasi, Usaha Kecil dan Menengah	0	12	4	19	1	0	36
15	Dinas Lingkungan Hidup dan Kehutanan	2	38	6	48	2	0	96
16	Dinas Pekerjaan Umum, Penataan Ruang, Perumahan Rakyat dan Pemukiman	0	51	13	86	1	0	151
17	Dinas Pemberdayaan Perempuan, Perlindungan Anak, Kependudukan, Pencatatan Sipil dan Pengendalian Penduduk Keluarga Berencana	0	3	1	6	1	0	11
18	Dinas Penanaman Modal dan Pelayanan Terpadu Satu Pintu	0	11	1	12	0	0	24
19	Dinas Pendidikan (Keseluruhan Cabdin Dan Sekolah)	9	424	122	360	20	14	949
20	Dinas Perhubungan	0	3	1	11	1	0	16
21	Dinas Perindustrian dan Perdagangan	1	23	4	23	2	0	53
22	Dinas Pertanian dan Ketahanan Pangan	1	52	16	51	9	4	133
23	Dinas Sosial dan Pemberdayaan Masyarakat Desa	1	33	10	60	1	3	108
24	Dinas Tenaga Kerja	0	27	7	25	1	0	60
25	Inspektorat Daerah	0	4	1	13	0	0	18
26	Satuan Polisi Pamong Praja	0	21	7	114	0	0	142
27	Sekretariat DPRD	0	101	19	73	0	0	193
<b>Jumlah per Pendidikan</b>		<b>24</b>	<b>1199</b>	<b>399</b>	<b>1485</b>	<b>58</b>	<b>28</b>	<b>3193</b>

