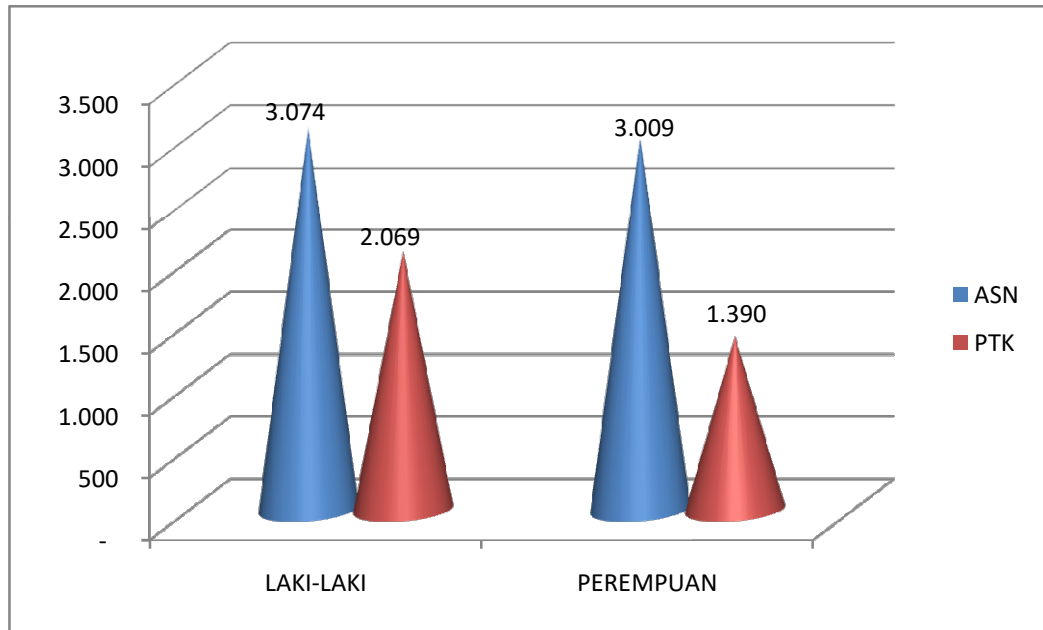


Komposisi Pegawai Pemprov Babel (ASN dan PTK)
Periode per 31 JANUARI 2024

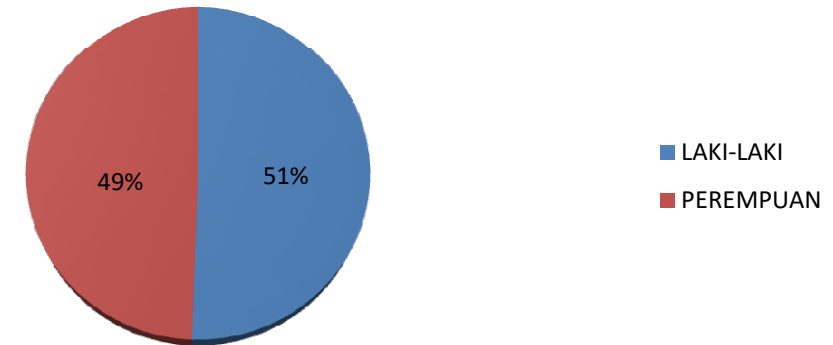
Komposisi	JENIS KELAMIN		JUMLAH
	LAKI-LAKI	PEREMPUAN	
ASN	3.074	3.009	6.083
PTK	2.069	1.390	3.459
TOTAL			9.542



**REKAPITULASI JUMLAH ASN PROV. KEP. BABEL
BERDASARKAN PANGKAT/GOL. DAN JENIS KELAMIN
Periode per 31 JANUARI 2024**

NO.	JENIS KELAMIN		JUMLAH
	LAKI-LAKI	PEREMPUAN	
TOTAL	3074	3009	6083

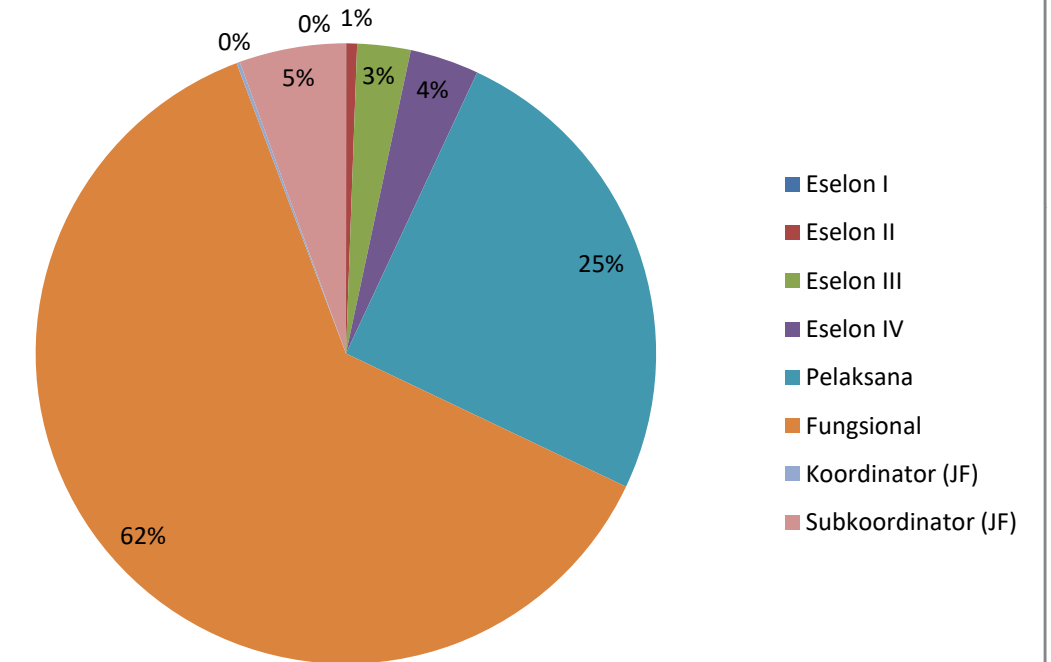
ASN Prov. Kep. Babel Berdasarkan Jenis Kelamin



**REKAPITULASI JUMLAH ASN PROV. KEP. BABEL
BERDASARKAN JENIS JABATAN DAN JENIS KELAMIN
Periode per 31 JANUARI 2024**

NO.	ESELON	JENIS KELAMIN		JUMLAH		PERSENTASE
		LAKI-LAKI	PEREMPUAN			
1	I-b	1	0	1	423	6,95%
2	II-a	24	2	26		
3	II-b	6	2	8		
4	III-a	93	27	120		
5	III-b	43	6	49		
6	IV-a	160	59	219		
Non Eselon :						
7	- Pelaksana	842	685	1527	4133	5660
8	- Fungsional (JF)	1689	2095	3784		
	- Koordinator (JF)	10	1	11		
	- Subkoordinator (JF)	206	132	338		
TOTAL		3074	3009	6083		100%

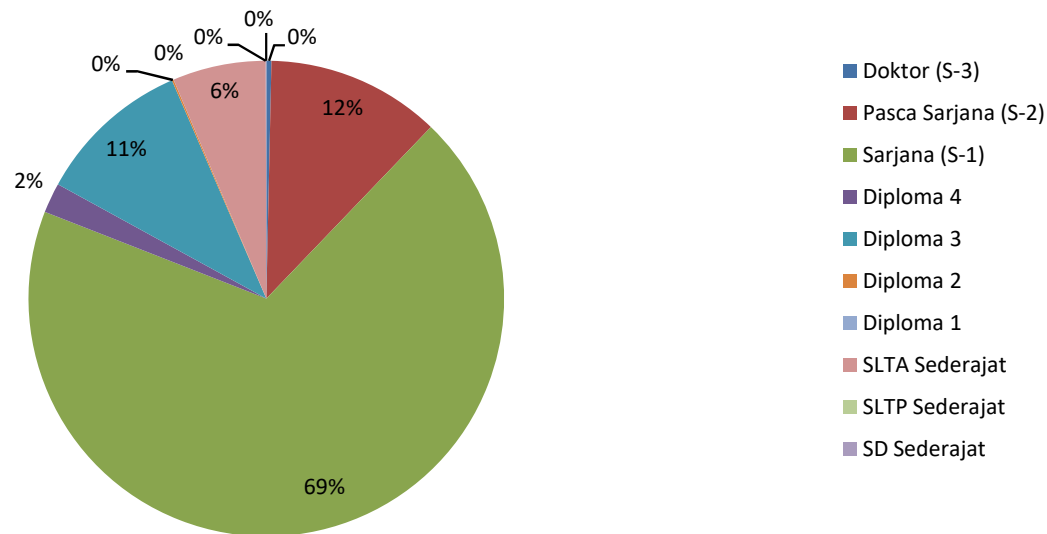
ASN Prov. Kep. Babel Berdasarkan Jenis Jabatan



**REKAPITULASI JUMLAH ASN PROV. KEP. BABEL
BERDASARKAN PANGKAT/GOL. DAN PENDIDIKAN TERAKHIR
Periode per 31 JANUARI 2024**

NO.	PANGKAT	GOL. RUANG	PENDIDIKAN TERAKHIR										JUMLAH TOTAL		
			S3	S2	S1	D4	D3	D2	D1	SLTA / Sederajat	SLTP	SD			
1	Pembina Utama	IV/e	2	2	0	0	0	0	0	0	0	0	0	4	828
2	Pembina Utama Madya	IV/d	5	14	6	0	0	0	0	0	0	0	25		
3	Pembina Utama Muda	IV/c	2	31	12	1	0	0	0	0	0	0	46		
4	Pembina TK. I	IV/b	9	112	105	0	0	0	0	0	0	0	226		
5	Pembina	IV/a	2	196	312	3	14	0	0	0	0	0	527		
6	Penata TK. I	III/d	1	231	1331	23	20	2	0	8	0	0	1616	4019	
7	Penata	III/c	0	83	793	25	106	0	0	4	0	0	1011		
8	Penata Muda TK. I	III/b	0	40	471	25	164	2	0	69	0	0	771		
9	Penata Muda	III/a	0	0	361	41	125	1	0	93	0	0	621		
10	Pengatur TK. I	II/d	0	0	0	0	64	0	0	105	0	0	169	410	
11	Pengatur	II/c	0	0	0	0	137	2	0	89	0	0	228		
12	Pengatur Muda TK. I	II/b	0	0	0	0	0	0	0	10	0	0	10		
13	Pengatur Muda	II/a	0	0	0	0	0	0	0	3	0	0	3	4	
14	Juru TK. I	I/d	0	0	0	0	0	0	0	1	0	1	2		
15	Juru	I/c	0	0	0	0	0	0	0	0	1	1	2		
16	Juru Muda TK. I	I/b	0	0	0	0	0	0	0	0	0	0	0		
17	Juru Muda	I/a	0	0	0	0	0	0	0	0	0	0	0	822	
18	P3K	X	0	9	8	0	0	0	0	0	0	0	17		
19	P3K	IX	0	1	784	7	0	0	0	0	0	0	792		
20	P3K	VII	0	0	0	0	10	0	0	0	0	0	10		
21	P3K	V	0	0	0	0	0	0	0	3	0	0	3		
JUMLAH			21	719	4183	125	640	7	0	385	1	2	6083	6083	
			0,35%	11,82%	68,77%	2,05%	10,52%	0,12%	0,00%	6,33%	0,02%	0,03%			
6083															

ASN Prov. Kep. Babel Berdasarkan Pendidikan Terakhir



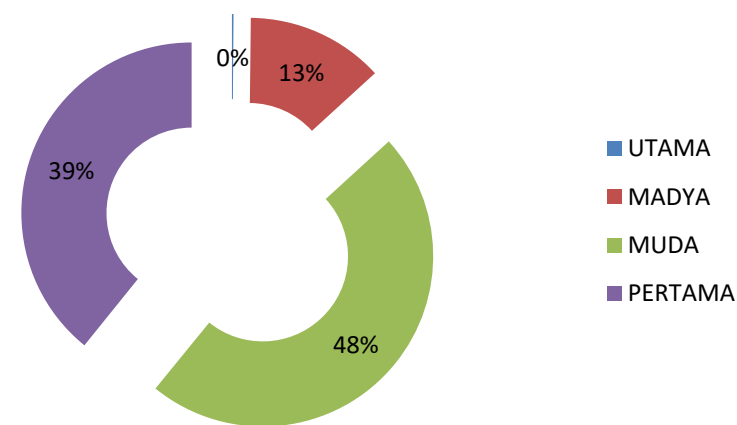
**REKAPITULASI JUMLAH ASN PROV. KEP. BABEL
BERDASARKAN NAMA JABATAN FUNGSIONAL
Periode per 31 JANUARI 2024**

NO	JABATAN FUNGSIONAL	TOTAL	JENJANG AHLI				JUMLAH JENJANG AHLI	JENJANG TERAMPIL				JUMLAH JENJANG TERAMPIL
			UTAMA	MADYA	MUDA	PERTAMA		PENYELIA	MAHIR	PELAKSANA	PEMULA	
1	ADMINISTRATOR KESEHATAN	8	-	-	6	2	8	-	-	-	-	-
2	ANALIS HUKUM	15	-	1	12	2	15	-	-	-	-	-
3	ADYATAMA KEPARIWISATAAN DAN EKONOMI KREATIF	6	-	-	6	-	6	-	-	-	-	-
4	ANALIS KEBIJAKAN	93	-	19	70	4	93	-	-	-	-	-
5	ANALIS KEBENCANAAN	1	-	-	1	-	1	-	-	-	-	-
6	ANALIS SUMBER DAYA MANUSIA APARATUR	116	-	6	97	13	116	-	-	-	-	-
7	ANALIS KETAHANAN PANGAN	9	-	1	7	1	9	-	-	-	-	-
8	ANALIS KEUANGAN PUSAT/DAERAH	24	-	-	24	-	24	-	-	-	-	-
9	ANALIS PASAR HASIL PERIKANAN	3	-	1	1	1	3	-	-	-	-	-
10	ANALIS PASAR HASIL PERTANIAN	2	-	-	1	1	2	-	-	-	-	-
11	ANALIS PERDAGANGAN	13	-	2	9	2	13	-	-	-	-	-
12	ANALIS SARANA DAN PRASARANA PERTANIAN	5	-	1	4	-	5	-	-	-	-	-
13	APOTEKER	21	-	5	8	8	21	-	-	-	-	-
14	ARSIPARIS	47	-	-	21	6	27	5	11	4	-	20
15	ASISTEN PENGELOLA PRODUKSI PERIKANAN TANGKAP	1	-	-	-	-	-	-	-	1	-	1
16	ASISTEN APOTEKER	19	-	-	-	1	1	5	6	7	-	18
17	ASESOR SDM APARATUR	4	-	3	1	-	4	-	-	-	-	-
18	ASISTEN PENATA ANESTESI	8	-	-	-	-	-	-	3	5	-	8
19	ASSESOR MANAJEMEN MUTU INDUSTRI	1	-	-	1	-	1	-	-	-	-	-
20	AUDITOR	42	1	3	34	3	41	-	1	-	-	1
21	BIDAN	34	-	-	1	2	3	9	19	3	-	31
22	DOKTER	52	-	15	22	15	52	-	-	-	-	-
23	ENTOMOLOG	1	-	-	1	-	1	-	-	-	-	-
24	EPIDEMIOLOG	9	-	-	6	3	9	-	-	-	-	-
25	FISIOTERAPIS	14	-	-	-	-	-	1	4	9	-	14
26	FISIKAWAN MEDIS	1	-	-	-	1	1	-	-	-	-	-
27	GURU	2.438	-	290	952	1.196	2.438	-	-	-	-	-
28	INSPEKTUR KETENAGALISTRIKAN	16	-	2	13	1	16	-	-	-	-	-
29	INSTRUKTUR	21	-	6	9	1	16	-	4	1	-	5
30	MANGGALA INFORMATIKA	2	-	-	2	-	2	-	-	-	-	-
31	MEDIATOR HUBUNGAN INDUSTRIAL	5	-	2	3	-	5	-	-	-	-	-
32	MEDIK VETERINER	5	-	-	3	2	5	-	-	-	-	-
33	NUTRISIONIS	13	-	1	-	1	2	-	2	9	-	11
34	PAMONG BUDAYA	4	-	1	3	-	4	-	-	-	-	-
35	PARAMEDIK VETERINER	3	-	-	-	-	-	-	3	-	-	3
36	PEKERJA SOSIAL	15	-	2	10	3	15	-	-	-	-	-
37	PEMBIMBING KESEHATAN KERJA	8	-	3	4	1	8	-	-	-	-	-
38	PEMBINA MUTU HASIL KELAUTAN DAN PERIKANAN	5	-	1	3	1	5	-	-	-	-	-
39	PEMBINA JASA KONSTRUKSI	1	-	-	-	1	1	-	-	-	-	-
40	PENATA KEPENDUDUKAN DAN KELUARGA BERENCANA	3	-	-	3	-	3	-	-	-	-	-
41	PENATA PENANGGULANGAN BENCANA	4	-	-	4	-	4	-	-	-	-	-
42	PENATA ANESTESI	1	-	-	-	1	1	-	-	-	-	-
43	PENATA RUANG	3	-	-	1	2	3	-	-	-	-	-

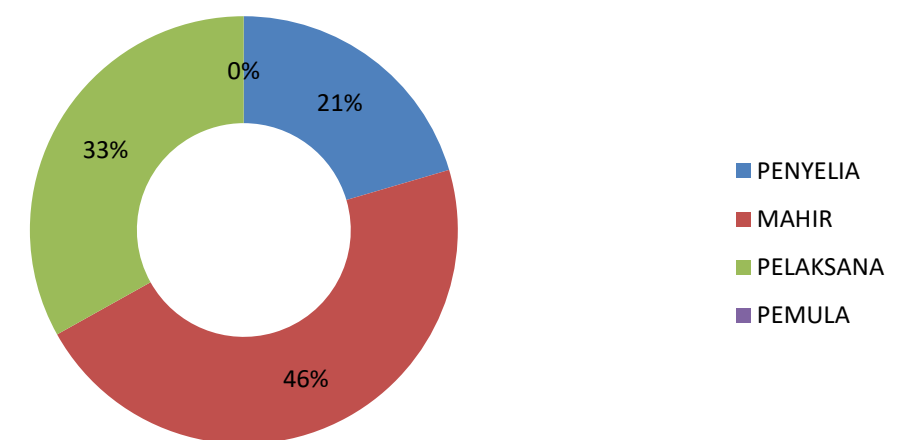
NO	JABATAN FUNGSIONAL	TOTAL	JENJANG AHLI				JUMLAH JENJANG AHLI	JENJANG TERAMPIL				JUMLAH JENJANG TERAMPIL
			UTAMA	MADYA	MUDA	PERTAMA		PENYELIA	MAHIR	PELAKSANA	PEMULA	
44	PENELITI	4	-	-	1	3	4	-	-	-	-	-
45	PENGANTAR KERJA	1	-	-	1	-	1	-	-	-	-	-
46	PENERJEMAH	9	-	1	8	-	9	-	-	-	-	-
47	PENGAWAS ALAT DAN MESIN PERTANIAN	2	-	1	-	1	2	-	-	-	-	-
48	PENGAWAS BENIH TANAMAN	13	-	1	7	3	11	2	-	-	-	2
49	PENGAWAS BIBIT TERNAK	16	-	1	7	6	14	1	1	-	-	2
50	PENGAWAS KETENAGAKERJAAN	27	-	3	22	2	27	-	-	-	-	-
51	PENGAWAS KOPERASI	5	-	2	3	-	5	-	-	-	-	-
52	PENGAWAS LINGKUNGAN HIDUP	5	-	1	4	-	5	-	-	-	-	-
53	PENGAWAS MUTU HASIL PERTANIAN	15	-	-	12	2	14	1	-	-	-	1
54	PENGAWAS MUTU PAKAN	9	-	1	2	6	9	-	-	-	-	-
55	PENGAWAS PENYELENGGARAAN URUSAN PEMERINTAHAN DI DAERAH (PENGAWAS PEMERINTAHAN)	19	-	9	9	1	19	-	-	-	-	-
56	PENGAWAS PERDAGANGAN	6	-	1	4	1	6	-	-	-	-	-
57	PENGAWAS PERIKANAN	21	-	2	11	3	16	-	4	1	-	5
58	PENGAWAS SEKOLAH	30	1	28	1	-	30	-	-	-	-	-
59	PENGELOLA EKOSISTEM LAUT DAN PESISIR	4	-	-	3	1	4	-	-	-	-	-
60	PENGELOLA PENGADAAN BARANG/JASA	24	-	2	18	4	24	-	-	-	-	-
61	PENGELOLA PRODUKSI PERIKANAN TANGKAP	3	-	-	2	1	3	-	-	-	-	-
62	PENGENDALI DAMPAK LINGKUNGAN	12	-	-	10	2	12	-	-	-	-	-
63	PENGENDALI EKOSISTEM HUTAN	10	-	1	6	3	10	-	-	-	-	-
64	PENGENDALI ORGANISME PENGGANGGU TUMBUHAN	4	-	-	2	2	4	-	-	-	-	-
65	PENGENDALIAN HAMA DAN PENYAKIT	2	-	-	-	2	2	-	-	-	-	-
66	PENGGERAK SWADAYA MASYARAKAT	17	-	7	10	-	17	-	-	-	-	-
67	PENGUJI KESELAMATAN DAN KESEHATAN KERJA	2	-	-	-	2	2	-	-	-	-	-
68	PENGUJI MUTU BARANG	7	-	-	-	1	1	-	4	2	-	6
69	PENYELIDIK BUMI	6	-	-	3	3	6	-	-	-	-	-
70	PENYULUH KEHUTANAN	36	-	1	24	6	31	-	5	-	-	5
71	PENYULUH KESEHATAN MASYARAKAT	13	-	1	8	4	13	-	-	-	-	-
72	PENYULUH PERINDUSTRIAN DAN PERDAGANGAN	14	-	1	10	1	12	-	2	-	-	2
73	PENYULUH LINGKUNGAN HIDUP	5	-	-	4	1	5	-	-	-	-	-
74	PENYULUH PERTANIAN	22	-	1	10	6	17	2	-	3	-	5
75	PENYULUH SOSIAL	7	-	1	4	2	7	-	-	-	-	-
76	PERANCANG PERUNDANG-UNDANGAN	6	-	1	4	1	6	-	-	-	-	-
77	PERAWAT	257	-	15	49	49	113	43	48	53	-	144
78	PERAWAT GIGI	7	-	-	-	-	-	2	4	1	-	7
79	PEREKAM MEDIS	10	-	-	1	1	2	1	5	2	-	8
80	PERENCANA	58	-	4	48	6	58	-	-	-	-	-
81	PERISALAH LEGISLATIF	7	-	1	4	2	7	-	-	-	-	-
82	POLISI KEHUTANAN	33	-	2	5	5	12	5	11	5	-	21
83	POLISI PAMONG PRAJA	47	-	2	22	2	26	-	12	9	-	21
84	PRANATA HUMAS	49	-	-	34	7	41	-	8	-	-	8
85	PRANATA KOMPUTER	92	-	5	27	18	50	2	28	12	-	42
86	PRANATA LABORATORIUM KESEHATAN	20	-	2	2	3	7	1	7	5	-	13
87	PRANATA SDM APARATUR	8	-	-	-	-	-	2	3	3	-	8
88	PSIKOLOG KLINIS	5	-	1	2	2	5	-	-	-	-	-
89	PUSTAKAWAN	17	-	7	6	1	14	2	-	1	-	3

NO	JABATAN FUNGSIONAL	TOTAL	JENJANG AHLI				JUMLAH JENJANG AHLI	JENJANG TERAMPIL				JUMLAH JENJANG TERAMPIL
			UTAMA	MADYA	MUDA	PERTAMA		PENYELIA	MAHIR	PELAKSANA	PEMULA	
90	RADIOGRAFER	7	-	-	-	1	1	3	3	-	-	6
91	SANDIMAN	1	-	-	1	-	1	-	-	-	-	-
92	SANITARIAN	6	-	-	-	2	2	1	1	2	-	4
93	STATISTISI	1	-	-	1	-	1	-	-	-	-	-
94	SURVEYOR PEMETAAN	2	-	-	-	2	2	-	-	-	-	-
95	TEKNIK JALAN DAN JEMBATAN	3	-	-	1	-	1	-	2	-	-	2
96	TEKNISI ELEKTROMEDIS	2	-	-	1	1	2	-	-	-	-	-
97	TEKNISI GIGI	2	-	-	-	-	-	1	-	1	-	2
98	TERAPIS GIGI DAN MULUT	3	-	-	-	-	-	-	-	3	-	3
99	TERAPIS WICARA	3	-	-	-	-	-	-	1	2	-	3
100	TEKNIK PENGAIRAN	1	-	-	1	-	1	-	-	-	-	-
101	TEKNIK TATA BANGUNAN DAN PERUMAHAN	1	-	-	1	-	1	-	-	-	-	-
102	TENAGA PROMOSI KESEHATAN DAN ILMU PERILAKU	1	-	-	-	1	1	-	-	-	-	-
103	WIDYAISWARA	18	4	12	2	-	18	-	-	-	-	-
JUMLAH TOTAL		4.133	6	483	1.761	1.448	3.698	89	202	144	-	435
			3.698					435				
			4.133									

ASN Prov. Kep. Babel Berdasarkan Jenjang Fungsional Tingkat AHLI



ASN Prov. Kep. Babel Berdasarkan Jenjang Fungsional Tingkat TERAMPIL



DATA ASN PROVINSI KEPULAUAN BANGKA BELITUNG

Periode per 31 JANUARI 2024

PER PD

NO	PD	JUMLAH PEGAWAI	JENIS KELAMIN		JENIS JABATAN							
			L	P	STRUKTURAL	PELAKSANA	FUNGSIONAL				FUNGSIONAL	
							AHLI	TERAMPIL	KESEHATAN	TEKNIS	KOORDINATOR	SUBKOORDINATOR
1	SEKRETARIAT DAERAH	5	5	-	5	-	-	-	-	-	-	-
	- BIRO PEMERINTAHAN	33	16	17	3	18	10	2	-	12	2	7
	- BIRO KESEJAHTERAAN RAKYAT	26	17	9	2	14	9	1	-	10	3	6
	- BIRO HUKUM	34	21	13	3	11	20	-	-	20	1	8
	- BIRO PEREKONOMIAN DAN ADMINISTRASI PEMBANGUNAN	29	17	12	2	15	11	1	-	12	3	6
	- BIRO PENGADAAN BARANG/JASA	37	25	12	4	10	23	-	-	23	-	8
	- BIRO ORGANISASI	25	10	15	5	11	9	-	-	9	-	8
	- BIRO UMUM	67	37	30	5	45	13	4	-	17	-	8
2	SEKRETARIAT DPRD	78	47	31	5	49	19	5	-	24	-	5
3	DINAS PENDIDIKAN	68	34	34	7	43	10	8	4	14	-	1
	- SLBN PANGKALPINANG	30	9	21	-	5	25	-	-	25	-	1
	- SMAN 1 PANGKALPINANG	46	11	35	-	1	45	-	-	45	-	1
	- SMAN 2 PANGKALPINANG	43	19	24	-	2	41	-	-	41	-	1
	- SMAN 3 PANGKALPINANG	54	21	33	-	5	49	-	-	49	-	1
	- SMAN 4 PANGKALPINANG	44	15	29	-	5	39	-	-	39	-	-
	- SMKN 1 PANGKALPINANG	60	23	37	-	4	56	-	-	56	-	1
	- SMKN 2 PANGKALPINANG	82	49	33	-	2	80	-	-	80	-	1
	- SMKN 3 PANGKALPINANG	51	15	36	-	4	47	-	-	47	-	1
	- SMKN 4 PANGKALPINANG	45	19	26	-	3	42	-	-	42	-	1
	- SMKN 5 PANGKALPINANG	27	5	22	-	2	25	-	-	25	-	-
	- SLBN KOBA KABUPATEN BANGKA TENGAH	13	2	11	-	-	13	-	-	13	-	1
	- SMAN 1 KOBA KABUPATEN BANGKA TENGAH	36	12	24	-	1	35	-	-	35	-	-
	- SMAN 1 LUBUK BESAR KABUPATEN BANGKA TENGAH	24	14	10	-	-	24	-	-	24	-	1
	- SMAN 1 NAMANG KABUPATEN BANGKA TENGAH	29	13	16	-	1	28	-	-	28	-	1
	- SMAN 1 PANGKALAN BARU KABUPATEN BANGKA TENGAH	28	9	19	-	-	28	-	-	28	-	1
	- SMAN 1 SUNGAISELAN KABUPATEN BANGKA TENGAH	20	10	10	-	-	20	-	-	20	-	1
	- SMAN 1 SIMPANG KATIS BANGKA TENGAH	2	-	2	-	-	2	-	-	2	-	-
	- SMAN 2 SUNGAISELAN KABUPATEN BANGKA TENGAH	33	14	19	-	3	30	-	-	30	-	1
	- SMAN OLAHRAHA MUHAMMAD NOER PANGKALAN BARU KABUPATEN BANGKA TENGAH	12	8	4	-	1	11	-	-	11	-	1
	- SMKN 1 KOBA KABUPATEN BANGKA TENGAH	35	17	18	-	1	34	-	-	34	-	-
	- SMKN 1 PANGKALAN BARU KABUPATEN BANGKA TENGAH	51	19	32	-	2	49	-	-	49	-	-
	- SMKN 1 SIMPANG KATIS KABUPATEN BANGKA TENGAH	52	30	22	-	5	47	-	-	47	-	1
	- SMKN 1 SUNGAISELAN KABUPATEN BANGKA TENGAH	17	7	10	-	-	17	-	-	17	-	1
	- SMKN 2 KOBA KABUPATEN BANGKA TENGAH	38	15	23	-	-	38	-	-	38	-	1
	- SLBN SUNGAILIAT KABUPATEN BANGKA	16	6	10	-	-	16	-	-	16	-	1
	- SMAN 1 BAKAM KABUPATEN BANGKA	18	7	11	-	-	18	-	-	18	-	1
	- SMAN 1 BELINYU KABUPATEN BANGKA	27	14	13	-	2	25	-	-	25	-	1
	- SMAN 1 MENDO BARAT KABUPATEN BANGKA	33	12	21	-	3	30	-	-	30	-	1
	- SMAN 1 MERAWANG KABUPATEN BANGKA	28	13	15	-	4	24	-	-	24	-	-
	- SMAN 1 PEMALI KABUPATEN BANGKA	48	17	31	-	3	45	-	-	45	-	1
	- SMAN 1 PUDING BESAR KABUPATEN BANGKA	27	10	17	-	-	27	-	-	27	-	1
	- SMAN 1 RIAU SILIP KABUPATEN BANGKA	25	8	17	-	-	25	-	-	25	-	1
	- SMAN 1 SUNGAILIAT KABUPATEN BANGKA	55	17	38	-	6	49	-	-	49	-	1
	- SMAN 2 MENDO BARAT KABUPATEN BANGKA	14	6	8	-	-	14	-	-	14	-	1
	- SMAN 2 PUDING BESAR KABUPATEN BANGKA	12	4	8	-	-	12	-	-	12	-	-
	- SMKN 1 BAKAM KABUPATEN BANGKA	18	10	8	-	-	18	-	-	18	-	1

NO	PD	JUMLAH PEGAWAI	JENIS KELAMIN		JENIS JABATAN							
			L	P	STRUKTURAL	PELAKSANA	FUNGSIONAL				FUNGSIONAL	
							AHLI	TERAMPIL	KESEHATAN	TEKNIS	KOORDINATOR	SUBKOORDINATOR
- SMKN 1 BELINYU KABUPATEN BANGKA	22	5	17	-	-	22	-	-	22	-	2	
- SMKN 1 MENDO BARAT KABUPATEN BANGKA	28	13	15	-	3	25	-	-	25	-	1	
- SMKN 1 SUNGAILIAT KABUPATEN BANGKA	53	22	31	-	1	52	-	-	52	-	1	
- SMKN 2 SUNGAILIAT KABUPATEN BANGKA	38	22	16	-	2	36	-	-	36	-	-	
- SLBN TOBOALI KABUPATEN BANGKA SELATAN	12	2	10	-	-	12	-	-	12	-	-	
- SMAN 1 AIR GEGAS KABUPATEN BANGKA SELATAN	33	14	19	-	-	33	-	-	33	-	1	
- SMAN 1 KEPULAUAN PONGOK KABUPATEN BANGKA SELATAN	14	6	8	-	-	14	-	-	14	-	-	
- SMAN 1 LEPAR PONGOK KABUPATEN BANGKA SELATAN	17	10	7	-	-	17	-	-	17	-	1	
- SMAN 1 PAYUNG KABUPATEN BANGKA SELATAN	29	14	15	-	1	28	-	-	28	-	1	
- SMAN 1 PULAU BESAR KABUPATEN BANGKA SELATAN	13	6	7	-	-	13	-	-	13	-	-	
- SMAN 1 SIMPANG RIMBA KABUPATEN BANGKA SELATAN	26	14	12	-	-	26	-	-	26	-	1	
- SMAN 1 TOBOALI KABUPATEN BANGKA SELATAN	46	12	34	-	3	43	-	-	43	-	1	
- SMAN 2 TOBOALI KABUPATEN BANGKA SELATAN	28	14	14	-	1	27	-	-	27	-	1	
- SMAN 3 TOBOALI KABUPATEN BANGKA SELATAN	8	2	6	-	-	8	-	-	8	-	1	
- SMKN 1 AIR GEGAS KABUPATEN BANGKA SELATAN	24	10	14	-	-	24	-	-	24	-	1	
- SMKN 1 PAYUNG KABUPATEN BANGKA SELATAN	28	15	13	-	1	27	-	-	27	-	1	
- SMKN 1 PULAU BESAR KABUPATEN BANGKA SELATAN	15	8	7	-	-	15	-	-	15	-	1	
- SMKN 1 SIMPANG RIMBA KABUPATEN BANGKA SELATAN	15	12	3	-	-	15	-	-	15	-	1	
- SMKN 1 TOBOALI KABUPATEN BANGKA SELATAN	40	22	18	-	2	38	-	-	38	-	1	
- SMKN 1 TUKAK SADAI KABUPATEN BANGKA SELATAN	19	7	12	-	1	18	-	-	18	-	-	
- SLBN MUNTOK KABUPATEN BANGKA BARAT	9	3	6	-	-	9	-	-	9	-	1	
- SMAN 1 JEBUS KABUPATEN BANGKA BARAT	29	11	18	-	3	26	-	-	26	-	-	
- SMAN 1 KELAPA KABUPATEN BANGKA BARAT	33	10	23	-	1	32	-	-	32	-	1	
- SMAN 1 MUNTOK KABUPATEN BANGKA BARAT	31	5	26	-	-	31	-	-	31	-	-	
- SMAN 1 PARITTIGA KABUPATEN BANGKA BARAT	21	9	12	-	-	21	-	-	21	-	1	
- SMAN 1 SIMPANG TERITIP KABUPATEN BANGKA BARAT	26	13	13	-	1	25	-	-	25	-	1	
- SMAN 1 TEMPILANG KABUPATEN BANGKA BARAT	17	9	8	-	1	16	-	-	16	-	1	
- SMKN 1 KELAPA KABUPATEN BANGKA BARAT	33	20	13	-	1	32	-	-	32	-	1	
- SMKN 1 MUNTOK KABUPATEN BANGKA BARAT	39	14	25	-	1	38	-	-	38	-	-	
- SMKN 1 PARITTIGA KABUPATEN BANGKA BARAT	34	18	16	-	-	34	-	-	34	-	1	
- SMKN 1 SIMPANG TERITIP KABUPATEN BANGKA BARAT	12	8	4	-	-	12	-	-	12	-	1	
- SMKN 1 TEMPILANG KABUPATEN BANGKA BARAT	18	10	8	-	-	18	-	-	18	-	1	
- SLBN TANJUNG PANDAN KABUPATEN BELITUNG	12	1	11	-	-	12	-	-	12	-	1	
- SMAN 1 MEMBALONG KABUPATEN BELITUNG	23	13	10	-	-	23	-	-	23	-	1	
- SMAN 1 SIJUK KABUPATEN BELITUNG	29	14	15	-	-	29	-	-	29	-	1	
- SMAN 1 TANJUNG PANDAN KABUPATEN BELITUNG	45	18	27	-	2	43	-	-	43	-	-	
- SMAN 2 TANJUNG PANDAN KABUPATEN BELITUNG	40	17	23	-	3	37	-	-	37	-	1	
- SMKN 1 BADAU KABUPATEN BELITUNG	30	15	15	-	-	30	-	-	30	-	1	
- SMKN 1 SELAT NASIK KABUPATEN BELITUNG	13	8	5	-	-	13	-	-	13	-	-	
- SMKN 1 SIJUK KABUPATEN BELITUNG	15	8	7	-	1	14	-	-	14	-	1	
- SMKN 1 TANJUNG PANDAN KABUPATEN BELITUNG	47	23	24	-	2	45	-	-	45	-	1	
- SMKN 2 TANJUNG PANDAN KABUPATEN BELITUNG	46	26	20	-	-	46	-	-	46	-	1	
- SMKN 3 TANJUNG PANDAN KABUPATEN BELITUNG	26	9	17	-	1	25	-	-	25	-	1	
- SLBN MANGGAR KABUPATEN BELITUNG TIMUR	19	5	14	-	-	19	-	-	19	-	1	
- SMAN 1 DAMAR KABUPATEN BELITUNG TIMUR	27	16	11	-	-	27	-	-	27	-	-	
- SMAN 1 GANTUNG KABUPATEN BELITUNG TIMUR	43	19	24	-	1	42	-	-	42	-	1	
- SMAN 1 KELAPA KAMPIT KABUPATEN BELITUNG TIMUR	31	16	15	-	4	27	-	-	27	-	1	
- SMAN 1 MANGGAR KABUPATEN BELITUNG TIMUR	42	13	29	-	2	40	-	-	40	-	1	
- SMAN 1 SIMPANG PESAK KABUPATEN BELITUNG TIMUR	21	11	10	-	1	20	-	-	20	-	1	
- SMKN 1 DENDANG KABUPATEN BELITUNG TIMUR	16	11	5	-	-	16	-	-	16	-	-	
- SMKN 1 KELAPA KAMPIT KABUPATEN BELITUNG TIMUR	28	14	14	-	-	28	-	-	28	-	1	

NO	PD	JUMLAH PEGAWAI	JENIS KELAMIN		JENIS JABATAN							
			L	P	STRUKTURAL	PELAKSANA	FUNGSIONAL				FUNGSIONAL	
							AHLI	TERAMPIL	KESEHATAN	TEKNIS	KOORDINATOR	SUBKOORDINATOR
	- SMKN 1 MANGGAR KABUPATEN BELITUNG TIMUR	39	19	20	-	1	38	-	-	38	-	1
	- SMKN 1 SIMPANG RENGGIANG KABUPATEN BELITUNG TIMUR	15	9	6	-	-	15	-	-	15	-	-
	- CABANG DINAS PENDIDIKAN WILAYAH I (PANGKALPINANG DAN BANGKA TENGAH)	20	14	6	3	6	11	-	-	11	-	-
	- CABANG DINAS PENDIDIKAN WILAYAH II (BANGKA)	23	16	7	4	8	8	3	-	11	-	-
	- CABANG DINAS PENDIDIKAN WILAYAH III (BANGKA SELATAN)	11	11	-	4	2	5	-	-	5	-	-
	- CABANG DINAS PENDIDIKAN WILAYAH IV (BANGKA BARAT)	9	7	2	4	2	3	-	-	3	-	-
	- CABANG DINAS PENDIDIKAN WILAYAH V (BELITUNG DAN BELITUNG TIMUR)	16	13	3	4	5	7	-	-	7	-	-
	- UPTD BALAI TEKNOLOGI INFORMASI KOMUNIKASI PENDIDIKAN	12	9	3	4	6	-	2	-	2	-	-
4	DINAS KESEHATAN	110	29	81	12	44	41	13	46	8	-	6
	- UPTD BALAI LABORATORIUM KESEHATAN, PEMELIHARAAN DAN KALIBRASI ALAT KESEHATAN	27	9	18	3	4	14	6	20	-	-	-
	- UPTD RUMAH SAKIT UMUM DAERAH PROVINSI	353	132	221	12	31	136	174	288	22	-	20
	- UPTD RUMAH SAKIT JIWA DAERAH	223	81	142	10	42	91	80	157	14	-	-
5	DINAS SOSIAL DAN PEMBERDAYAAN MASYARAKAT DESA	91	51	40	7	42	40	2	-	42	-	15
	- UPTD PANTI SOSIAL BINA LARAS HIJRAH	8	4	4	3	2	2	1	2	1	-	-
	- UPTD PANTI SOSIAL BINA SERUMPUN	22	12	10	4	7	8	3	7	4	-	-
6	DINAS PEKERJAAN UMUM PENATAAN RUANG, PERUMAHAN RAKYAT DAN KAWASAN PERMUKIMAN	165	117	48	17	128	17	3	-	20	-	3
	- UPTD PENGAWASAN DAN PERALATAN	19	12	7	3	16	-	-	-	-	-	-
7	SATUAN POLISI PAMONG PRAJA	74	69	5	16	9	28	21	-	49	-	-
8	DINAS ENERGI DAN SUMBER DAYA MINERAL	64	43	21	7	33	24	-	-	24	-	1
	- CABDIN ESDM WILAYAH BANGKA	17	15	2	4	12	1	-	-	1	-	-
	- CABDIN ESDM WILAYAH BANGKA TENGAH DAN BANGKA SELATAN	8	8	-	3	3	2	-	-	2	-	-
	- CABDIN ESDM WILAYAH BANGKA BARAT	11	9	2	4	6	1	-	-	1	-	-
	- CABDIN ESDM WILAYAH BELITUNG	8	7	1	4	4	-	-	-	-	-	-
	- CABDIN ESDM WILAYAH BELITUNG TIMUR	8	6	2	4	4	-	-	-	-	-	-
9	DINAS PARIWISATA KEBUDAYAAN DAN KEPEMUDAAN OLAHRAGA	85	44	41	7	51	24	3	1	26	-	15
	- UPTD BALAI PENGEMBANGAN PARIWISATA WILAYAH BELITUNG	6	4	2	4	1	1	-	-	1	-	-
10	DINAS PERHUBUNGAN	80	62	18	12	65	3	-	-	3	-	2
11	DINAS KOMUNIKASI DAN INFORMATIKA	54	33	21	5	22	22	5	-	27	-	10
12	DINAS PENANAMAN MODAL DAN PELAYANAN TERPADU SATU PINTU	48	25	23	3	26	19	-	-	19	2	6
	- UPTD PELAYANAN PERIZINAN TERPADU WILAYAH BELITUNG	4	1	3	3	1	-	-	-	-	-	-
13	DINAS TENAGA KERJA	69	42	27	7	15	47	-	-	47	-	5
	- UPTD BALAI LATIHAN KERJA	21	16	5	4	5	7	5	-	12	-	-
14	DINAS KOPERASI, USAHA KECIL DAN MENENGAH	41	24	17	6	20	14	1	-	15	-	8
	- UPTD BALAI LATIHAN KOPERASI, USAHA KECIL DAN MENENGAH	10	6	4	4	6	-	-	-	-	-	-
15	DINAS PERINDUSTRIAN DAN PERDAGANGAN	77	46	31	7	30	37	3	-	40	-	14
	- UPTD BALAI PENGUJIAN DAN SERTIFIKASI MUTU BARANG	22	9	13	4	10	1	7	-	8	-	-
	- UPTD RUMAH PROMOSI DAN KEMASAN	13	8	5	4	9	-	-	-	-	-	-
16	DINAS PERTANIAN DAN KETAHANAN PANGAN	127	61	66	7	36	73	11	-	84	-	19
	- UPTD BALAI BENIH PERTANIAN	15	13	2	4	4	7	-	-	7	-	-
	- UPTD BALAI PROTEKSI TANAMAN	14	10	4	3	5	6	-	-	6	-	-
	- UPTD PENGAWAS DAN SERTIFIKASI MUTU BENIH	20	17	3	4	6	8	2	-	10	-	-
	- UPTD PENGAWASAN MUTU DAN KEAMANAN PANGAN	19	15	4	3	4	10	2	-	12	-	-

NO	PD	JUMLAH PEGAWAI	JENIS KELAMIN		JENIS JABATAN							
			L	P	STRUKTURAL	PELAKSANA	FUNGSIONAL				FUNGSIONAL	
							AHLI	TERAMPIL	KESEHATAN	TEKNIS	KOORDINATOR	SUBKOORDINATOR
17	DINAS PPPA, DUKCAPIL, PENGENDALIAN PENDUDUK DAN KB	37	18	19	6	16	13	2	-	15	-	10
	- UPTD PERLINDUNGAN PEREMPUAN DAN ANAK	5	2	3	4	1	-	-	-	-	-	-
18	DINAS KELAUTAN DAN PERIKANAN	81	53	28	8	33	33	7	-	40	-	12
	- UPTD BALAI PEMULIAAN IKAN	8	6	2	4	1	2	1	-	3	-	-
	- UPTD LABORATORIUM PENGUJIAN DAN PENERAPAN MUTU HASIL PERIKANAN	8	3	5	4	1	3	-	-	3	-	-
19	DINAS LINGKUNGAN HIDUP DAN KEHUTANAN	91	48	43	8	42	38	3	-	41	-	16
	- UPTD LABORATORIUM LINGKUNGAN	10	5	5	4	5	1	-	-	1	-	-
	- UPTD KESATUAN PENGELOLAAN HUTAN PRODUKSI RAMBAT MENDUYUNG (UNIT I)	11	8	3	4	2	4	1	-	5	-	-
	- UPTD KESATUAN PENGELOLAAN HUTAN PRODUKSI JEBU BEMBANG ANTAN (UNIT II)	12	10	2	4	2	6	-	-	6	-	-
	- UPTD KESATUAN PENGELOLAAN HUTAN PRODUKSI BUBUS PANCA (UNIT III)	13	11	2	3	6	3	1	-	4	-	-
	- UPTD KESATUAN PENGELOLAAN HUTAN PRODUKSI SIGAMBIR KOTA WARINGIN (UNIT IV)	18	13	5	3	8	5	2	-	7	-	-
	- UPTD KESATUAN PENGELOLAAN HUTAN PRODUKSI SUNGAI SEMBULAN (UNIT V)	13	11	2	3	3	5	2	-	7	-	-
	- UPTD KESATUAN PENGELOLAAN HUTAN PRODUKSI MUNTAI PALAS (UNIT VIII)	13	12	1	4	2	4	3	-	7	-	-
	- UPTD KESATUAN PENGELOLAAN HUTAN LINDUNG BELANTU MENDANAU (UNIT X)	21	16	5	3	2	8	8	-	16	-	-
	- UPTD KESATUAN PENGELOLAAN HUTAN PRODUKSI GUNUNG DUREN (UNIT XIII)	17	14	3	4	1	3	9	-	12	-	-
20	DINAS KEARSIPAN DAN PERPUSTAKAAN	62	22	40	7	18	31	6	-	37	-	7
21	INSPEKTORAT DAERAH	82	44	38	6	12	61	3	-	64	-	1
22	BADAN KEPEGAWAIAN DAN PENGEMBANGAN SUMBER DAYA MANUSIA DAERAH	91	51	40	7	22	57	5	-	62	-	7
23	BADAN PERENCANAAN PEMBANGUNAN DAN PENELITIAN PENGEMBANGAN DAERAH	69	42	27	8	21	39	1	-	40	-	11
24	BADAN KEUANGAN DAERAH	135	71	64	19	97	14	5	-	19	-	8
	- UPTB WILAYAH KABUPATEN BANGKA	35	21	14	3	31	1	-	-	1	-	-
	- UPTB WILAYAH KABUPATEN BANGKA TENGAH	16	12	4	4	12	-	-	-	-	-	-
	- UPTB WILAYAH KABUPATEN BANGKA SELATAN	16	12	4	4	12	-	-	-	-	-	-
	- UPTB WILAYAH KABUPATEN BANGKA BARAT	13	6	7	4	9	-	-	-	-	-	-
	- UPTB WILAYAH KOTA PANGKALPINANG	37	19	18	3	32	1	1	-	2	-	-
	- UPTB WILAYAH KABUPATEN BELITUNG	16	10	6	4	12	-	-	-	-	-	-
	- UPTB WILAYAH KABUPATEN BELITUNG TIMUR	16	10	6	4	12	-	-	-	-	-	-
25	BADAN PENGHUBUNG PROVINSI	25	15	10	5	19	1	-	-	1	-	-
26	BADAN PENANGGULANGAN BENCANA DAERAH	40	28	12	6	20	7	7	-	14	-	6
27	BADAN KESATUAN BANGSA DAN POLITIK	34	17	17	5	17	12	-	-	12	-	10
	BADAN PENGAWAS PEMILIHAN UMUM	2	-	2	-	2	-	-	-	-	-	-
JUMLAH		6.083	3.074	3.009	423	1.527	3.698	435	525	3.608	11	338
TOTAL JUMLAH		6.083	6.083		6.083							

NO	PD	JUMLAH PEGAWAI	GOLONGAN																								
			IV/e	IV/d	IV/c	IV/b	IV/a	III/d	III/c	III/b	III/a	II/d	II/c	II/b	II/a	I/d	I/c	I/b	I/a	X	IX	VII	V				
9	DINAS PARIWISATA KEBUDAYAAN DAN KEPEMUDAAN OLAHRAGA	85	-	-	-	6	6	30	12	10	12	4	5	-	-	-	-	-	-	-	-	-	-				
	- UPTD BALAI PENGEMBANGAN PARIWISATA WILAYAH BELITUNG	6	-	-	-	-	-	2	2	1	-	-	-	-	-	-	-	-	-	-	1	-	-				
10	DINAS PERHUBUNGAN	80	-	1	-	2	3	16	3	13	28	2	11	1	-	-	-	-	-	-	-	-	-				
11	DINAS KOMUNIKASI DAN INFORMATIKA	54	-	1	-	2	5	13	9	5	11	-	6	-	-	-	-	-	-	-	2	-	-				
12	DINAS PENANAMAN MODAL DAN PELAYANAN TERPADU SATU PINTU	48	-	-	1	4	9	16	9	5	3	-	1	-	-	-	-	-	-	-	-	-	-				
	- UPTD PELAYANAN PERIZINAN TERPADU WILAYAH BELITUNG	4	-	-	-	-	-	3	-	-	1	-	-	-	-	-	-	-	-	-	-	-	-				
13	DINAS TENAGA KERJA	69	-	1	2	4	8	27	17	8	1	-	1	-	-	-	-	-	-	-	-	-	-				
	- UPTD BALAI LATIHAN KERJA	21	-	-	-	-	1	8	3	4	3	2	-	-	-	-	-	-	-	-	-	-	-				
14	DINAS KOPERASI, USAHA KECIL DAN MENENGAH	41	-	-	-	3	7	15	6	2	4	2	2	-	-	-	-	-	-	-	-	-	-				
	- UPTD BALAI LATIHAN KOPERASI, USAHA KECIL DAN MENENGAH	10	-	-	-	-	1	4	2	1	-	-	2	-	-	-	-	-	-	-	-	-	-				
15	DINAS PERINDUSTRIAN DAN PERDAGANGAN	77	-	1	1	5	6	28	13	7	14	1	1	-	-	-	-	-	-	-	-	-	-				
	- UPTD BALAI PENGUJIAN DAN SERTIFIKASI MUTU BARANG	22	-	-	-	1	1	2	2	7	6	1	1	-	1	-	-	-	-	-	-	-	-				
	- UPTD RUMAH PROMOSI DAN KEMASAN	13	-	-	-	-	1	5	2	2	2	-	1	-	-	-	-	-	-	-	-	-	-				
16	DINAS PERTANIAN DAN KETAHANAN PANGAN	127	-	-	2	10	12	36	28	17	11	1	-	-	-	-	-	-	-	-	7	-	3				
	- UPTD BALAI BENIH PERTANIAN	15	-	-	-	1	1	3	-	-	6	3	1	-	-	-	-	-	-	-	-	-	-				
	- UPTD BALAI PROTEKSI TANAMAN	14	-	-	-	-	2	4	2	-	4	1	1	-	-	-	-	-	-	-	-	-	-				
	- UPTD PENGAWAS DAN SERTIFIKASI MUTU BENIH	20	-	-	-	-	3	5	4	3	3	1	1	-	-	-	-	-	-	-	-	-	-				
	- UPTD PENGAWASAN MUTU DAN KEAMANAN PANGAN	19	-	-	-	1	-	8	7	1	1	1	-	-	-	-	-	-	-	-	-	-	-				
17	DINAS PPPA, DUKCAPIL, PENGENDALIAN PENDUDUK DAN KB	37	-	1	-	4	1	15	4	3	3	2	1	1	-	-	-	-	-	-	2	-	-				
	- UPTD PERLINDUNGAN PEREMPUAN DAN ANAK	5	-	-	-	1	1	2	1	-	-	-	-	-	-	-	-	-	-	-	-	-	-				
18	DINAS KELAUTAN DAN PERIKANAN	81	-	1	1	4	6	23	10	10	18	2	4	1	-	-	-	-	-	-	-	1	-				
	- UPTD BALAI PEMULIAAN IKAN	8	-	-	-	1	-	4	1	-	-	1	-	1	-	-	-	-	-	-	-	-	-				
	- UPTD LABORATORIUM PENGUJIAN DAN PENERAPAN MUTU HASIL PERIKANAN	8	-	-	-	1	-	5	1	-	1	-	-	-	-	-	-	-	-	-	-	-	-				
19	DINAS LINGKUNGAN HIDUP DAN KEHUTANAN	91	-	1	1	3	10	39	20	5	8	1	1	-	-	-	-	-	-	-	-	2	-				
	- UPTD LABORATORIUM LINGKUNGAN	10	-	-	-	-	2	5	1	1	-	-	-	-	-	-	-	-	-	-	1	-	-				
	- UPTD KESATUAN PENGELOLAAN HUTAN PRODUKSI RAMBAT MENDUYUNG (UNIT I)	11	-	-	-	-	1	5	2	2	1	-	-	-	-	-	-	-	-	-	-	-	-				
	- UPTD KESATUAN PENGELOLAAN HUTAN PRODUKSI JEBU BEMBANG ANTAN (UNIT II)	12	-	-	-	-	2	3	2	3	2	-	-	-	-	-	-	-	-	-	-	-	-				
	- UPTD KESATUAN PENGELOLAAN HUTAN PRODUKSI BUBUS PANCA (UNIT III)	13	-	-	-	-	1	7	3	1	-	1	-	-	-	-	-	-	-	-	-	-	-				
	- UPTD KESATUAN PENGELOLAAN HUTAN PRODUKSI SIGAMBIR KOTA WARINGIN (UNIT IV)	18	-	-	-	-	-	12	3	2	1	-	-	-	-	-	-	-	-	-	-	-	-				
	- UPTD KESATUAN PENGELOLAAN HUTAN PRODUKSI SUNGAI SEMBULAN (UNIT V)	13	-	-	-	-	-	5	-	6	1	-	-	-	-	1	-	-	-	-	-	-	-				
	- UPTD KESATUAN PENGELOLAAN HUTAN PRODUKSI MUNTAI PALAS (UNIT VIII)	13	-	-	-	-	2	3	1	3	3	-	1	-	-	-	-	-	-	-	-	-	-				
	- UPTD KESATUAN PENGELOLAAN HUTAN LINDUNG BELANTU MENDANAU (UNIT X)	21	-	-	-	-	3	5	4	5	2	1	1	-	-	-	-	-	-	-	-	-	-				
	- UPTD KESATUAN PENGELOLAAN HUTAN PRODUKSI GUNUNG DUREN (UNIT XIII)	17	-	-	-	-	2	5	1	2	3	3	1	-	-	-	-	-	-	-	-	-	-				
20	DINAS KEARSIPAN DAN PERPUSTAKAAN	62	-	1	-	6	9	21	12	4	6	3	-	-	-	-	-	-	-	-	-	-	-				
21	INSPEKTORAT DAERAH	82	-	1	4	9	4	38	14	8	2	2	-	-	-	-	-	-	-	-	-	-	-				
22	BADAN KEPEGAWAIAN DAN PENGEMBANGAN SUMBER DAYA MANUSIA DAERAH	91	3	4	7	7	11	14	14	11	13	2	3	-	-	-	-	-	-	-	2	-	-				
23	BADAN PERENCANAAN PEMBANGUNAN DAN PENELITIAN PENGEMBANGAN DAERAH	69	-	1	1	8	8	20	12	11	6	1	1	-	-	-	-	-	-	-	-	-	-				
24	BADAN KEUANGAN DAERAH	135	-	1	-	4	10	31	27	21	16	8	14	2	1	-	-	-	-	-	-	-	-				
	- UPTB WILAYAH KABUPATEN BANGKA	35	-	-	-	-	-	9	11	6	4	2	3	-	-	-	-	-	-	-	-	-	-				
	- UPTB WILAYAH KABUPATEN BANGKA TENGAH	16	-	-	-	1	2	3	3	1	3	-	3	-	-	-	-	-	-	-	-	-	-				
	- UPTB WILAYAH KABUPATEN BANGKA SELATAN	16	-	-	-	-	-	3	1	2	2	-	8	-	-	-	-	-	-	-	-	-	-				
	- UPTB WILAYAH KABUPATEN BANGKA BARAT	13	-	-	-	1	-	3	1	-	1	3	4	-	-	-	-	-	-	-	-	-	-				
	- UPTB WILAYAH KOTA PANGKALPINANG	37	-	-	-	-	1	6	9	8	4	5	4	-	-	-	-	-	-	-	-	-	-				
	- UPTB WILAYAH KABUPATEN BELITUNG	16	-	-	-	-	1	3	2	4	1	1	4	-	-	-	-	-	-	-	-	-	-				
	- UPTB WILAYAH KABUPATEN BELITUNG TIMUR	16	-	-	-	-	1	3	-	5	3	-	4	-	-	-	-	-	-	-	-	-	-				
25	BADAN PENGHUBUNG PROVINSI	25	-	-	-	-	3	4	7	6	2	-	3	-	-	-	-	-	-	-	-	-	-				
26	BADAN PENANGGULANGAN BENCANA DAERAH	40	-	1	-	2	2	11	8	1	8	3	4	-	-	-	-	-	-	-	-	-	-				
27	BADAN KESATUAN BANGSA DAN POLITIK	34	-	-	-	3	5	14	3	1	6	1	1	-	-	-	-	-	-	-	-	-	-				
	BADAN PENGAWAS PEMILIHAN UMUM	2	-	-	-	-	-	1	1	-	-	-	-	-	-	-	-	-	-	-	-	-	-				
JUMLAH		6.083	4	25	46	226	527	1.616	1.011	771	621	169	228	10	3	2	2	-	-	17	792	10	3				
TOTAL JUMLAH		6.083	828					4.019					410					4					822				
			6.083																								

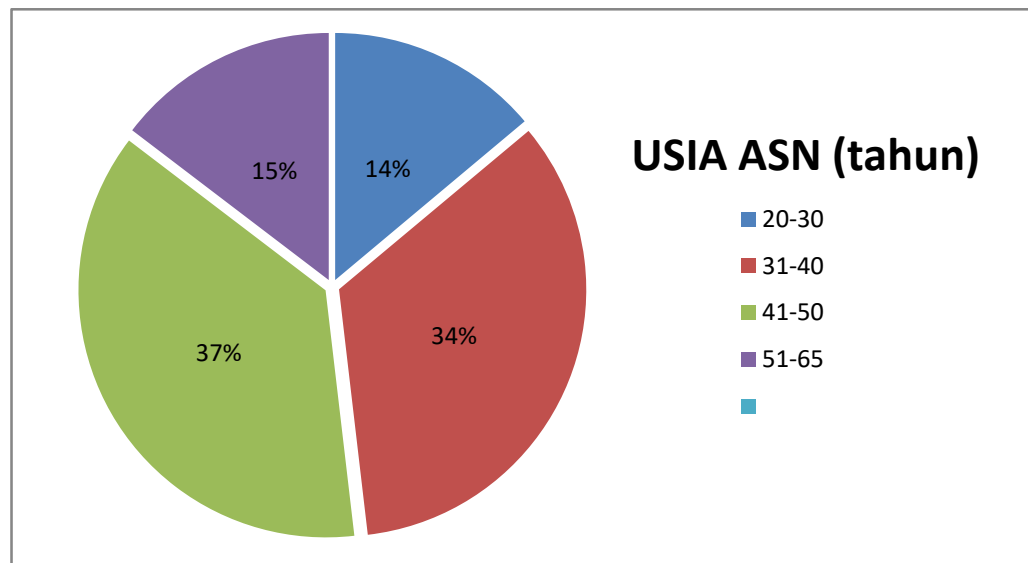
NO	PD	JUMLAH PEGAWAI	PENDIDIKAN										YANG MEMILIKI SETIFIKAT PENGADAAN BARJAS	YANG MEMILIKI SETIFIKASI GURU
			S-3	S-2	S-1	D-4	D-3	D-2	D-1	SLTA / Sederajat	SLTP	SD		
- SMKN 1 BELINYU KABUPATEN BANGKA	22	-	1	20	-	1	-	-	-	-	-	-	1	7
- SMKN 1 MENDO BARAT KABUPATEN BANGKA	28	-	1	24	-	-	-	-	-	3	-	-	1	20
- SMKN 1 SUNGAILIAT KABUPATEN BANGKA	53	-	3	49	-	1	-	-	-	-	-	-	-	39
- SMKN 2 SUNGAILIAT KABUPATEN BANGKA	38	-	2	32	2	1	-	-	-	1	-	-	1	27
- SLBN TOBOALI KABUPATEN BANGKA SELATAN	12	-	1	11	-	-	-	-	-	-	-	-	-	5
- SMAN 1 AIR GEGAS KABUPATEN BANGKA SELATAN	33	-	-	33	-	-	-	-	-	-	-	-	-	16
- SMAN 1 KEPULAUAN PONGOK KABUPATEN BANGKA SELATAN	14	-	-	14	-	-	-	-	-	-	-	-	-	9
- SMAN 1 LEPAR PONGOK KABUPATEN BANGKA SELATAN	17	-	-	17	-	-	-	-	-	-	-	-	-	9
- SMAN 1 PAYUNG KABUPATEN BANGKA SELATAN	29	-	-	28	-	-	-	-	-	1	-	-	-	14
- SMAN 1 PULAU BESAR KABUPATEN BANGKA SELATAN	13	-	-	13	-	-	-	-	-	-	-	-	-	6
- SMAN 1 SIMPANG RIMBA KABUPATEN BANGKA SELATAN	26	-	-	25	-	1	-	-	-	-	-	-	1	17
- SMAN 1 TOBOALI KABUPATEN BANGKA SELATAN	46	-	1	44	-	1	-	-	-	-	-	-	2	28
- SMAN 2 TOBOALI KABUPATEN BANGKA SELATAN	28	-	1	27	-	-	-	-	-	-	-	-	-	13
- SMAN 3 TOBOALI KABUPATEN BANGKA SELATAN	8	-	-	8	-	-	-	-	-	-	-	-	1	6
- SMKN 1 AIR GEGAS KABUPATEN BANGKA SELATAN	24	-	1	22	1	-	-	-	-	-	-	-	-	10
- SMKN 1 PAYUNG KABUPATEN BANGKA SELATAN	28	-	1	26	-	1	-	-	-	-	-	-	-	13
- SMKN 1 PULAU BESAR KABUPATEN BANGKA SELATAN	15	-	1	14	-	-	-	-	-	-	-	-	-	10
- SMKN 1 SIMPANG RIMBA KABUPATEN BANGKA SELATAN	15	-	-	15	-	-	-	-	-	-	-	-	1	7
- SMKN 1 TOBOALI KABUPATEN BANGKA SELATAN	40	-	-	39	-	1	-	-	-	-	-	-	-	28
- SMKN 1 TUKAK SADAI KABUPATEN BANGKA SELATAN	19	-	-	17	2	-	-	-	-	-	-	-	-	12
- SLBN MUNTOK KABUPATEN BANGKA BARAT	9	-	1	8	-	-	-	-	-	-	-	-	1	6
- SMAN 1 JEBUS KABUPATEN BANGKA BARAT	29	-	1	26	-	1	-	-	-	-	1	-	-	13
- SMAN 1 KELAPA KABUPATEN BANGKA BARAT	33	-	-	32	-	-	-	-	-	-	-	1	-	21
- SMAN 1 MUNTOK KABUPATEN BANGKA BARAT	31	-	-	30	-	1	-	-	-	-	-	-	-	25
- SMAN 1 PARITTIGA KABUPATEN BANGKA BARAT	21	-	1	20	-	-	-	-	-	-	-	-	-	14
- SMAN 1 SIMPANG TERITIP KABUPATEN BANGKA BARAT	26	-	2	23	-	-	-	-	-	1	-	-	1	15
- SMAN 1 TEMPILANG KABUPATEN BANGKA BARAT	17	-	2	15	-	-	-	-	-	-	-	-	1	7
- SMKN 1 KELAPA KABUPATEN BANGKA BARAT	33	-	3	29	-	-	-	-	-	1	-	-	1	22
- SMKN 1 MUNTOK KABUPATEN BANGKA BARAT	39	-	1	37	-	1	-	-	-	-	-	-	-	26
- SMKN 1 PARITTIGA KABUPATEN BANGKA BARAT	34	-	1	33	-	-	-	-	-	-	-	-	1	24
- SMKN 1 SIMPANG TERITIP KABUPATEN BANGKA BARAT	12	-	-	12	-	-	-	-	-	-	-	-	-	5
- SMKN 1 TEMPILANG KABUPATEN BANGKA BARAT	18	-	1	17	-	-	-	-	-	-	-	-	2	8
- SLBN TANJUNG PANDAN KABUPATEN BELITUNG	12	-	-	8	-	-	-	-	-	4	-	-	1	4
- SMAN 1 MEMBALONG KABUPATEN BELITUNG	23	-	1	21	-	-	-	-	-	1	-	-	1	15
- SMAN 1 SIJUK KABUPATEN BELITUNG	29	-	-	28	-	-	-	-	-	1	-	-	-	14
- SMAN 1 TANJUNG PANDAN KABUPATEN BELITUNG	45	-	1	42	-	-	-	-	-	2	-	-	1	34
- SMAN 2 TANJUNG PANDAN KABUPATEN BELITUNG	40	-	1	36	-	1	-	-	-	2	-	-	2	20
- SMKN 1 BADAU KABUPATEN BELITUNG	30	-	-	29	-	1	-	-	-	-	-	-	-	20
- SMKN 1 SELAT NASIK KABUPATEN BELITUNG	13	-	-	13	-	-	-	-	-	-	-	-	-	8
- SMKN 1 SIJUK KABUPATEN BELITUNG	15	-	-	14	-	-	-	-	-	1	-	-	1	5
- SMKN 1 TANJUNG PANDAN KABUPATEN BELITUNG	47	-	1	43	-	-	-	-	-	3	-	-	1	39
- SMKN 2 TANJUNG PANDAN KABUPATEN BELITUNG	46	-	1	42	-	2	-	-	-	1	-	-	1	30
- SMKN 3 TANJUNG PANDAN KABUPATEN BELITUNG	26	-	-	25	-	1	-	-	-	-	-	-	1	13
- SLBN MANGGAR KABUPATEN BELITUNG TIMUR	19	-	-	17	-	2	-	-	-	-	-	-	-	12
- SMAN 1 DAMAR KABUPATEN BELITUNG TIMUR	27	-	2	25	-	-	-	-	-	-	-	-	-	14
- SMAN 1 GANTUNG KABUPATEN BELITUNG TIMUR	43	-	2	39	-	2	-	-	-	-	-	-	-	24
- SMAN 1 KELAPA KAMPIT KABUPATEN BELITUNG TIMUR	31	-	1	27	-	1	-	-	-	2	-	-	-	17
- SMAN 1 MANGGAR KABUPATEN BELITUNG TIMUR	42	-	3	37	-	-	-	-	-	2	-	-	-	29
- SMAN 1 SIMPANG PESAK KABUPATEN BELITUNG TIMUR	21	-	2	19	-	-	-	-	-	-	-	-	-	12
- SMKN 1 DENDANG KABUPATEN BELITUNG TIMUR	16	-	-	16	-	-	-	-	-	-	-	-	-	8
- SMKN 1 KELAPA KAMPIT KABUPATEN BELITUNG TIMUR	28	-	-	26	-	1	-	-	-	1	-	-	-	20

NO	PD	JUMLAH PEGAWAI	PENDIDIKAN										YANG MEMILIKI SETIFIKAT PENGADAAN BARJAS	YANG MEMILIKI SETIFIKASI GURU
			S-3	S-2	S-1	D-4	D-3	D-2	D-1	SLTA / Sederajat	SLTP	SD		
	- SMKN 1 MANGGAR KABUPATEN BELITUNG TIMUR	39	-	-	37	-	1	-	-	1	-	-	1	24
	- SMKN 1 SIMPANG RENGGIANG KABUPATEN BELITUNG TIMUR	15	-	1	14	-	-	-	-	-	-	-	-	8
	- CABANG DINAS PENDIDIKAN WILAYAH I (PANGKALPINANG DAN BANGKA TENGAH)	20	-	6	12	1	1	-	-	-	-	-	3	4
	- CABANG DINAS PENDIDIKAN WILAYAH II (BANGKA)	23	-	5	13	-	4	-	-	1	-	-	6	1
	- CABANG DINAS PENDIDIKAN WILAYAH III (BANGKA SELATAN)	11	1	1	8	-	1	-	-	-	-	-	5	2
	- CABANG DINAS PENDIDIKAN WILAYAH IV (BANGKA BARAT)	9	-	2	6	-	1	-	-	-	-	-	3	3
	- CABANG DINAS PENDIDIKAN WILAYAH V (BELITUNG DAN BELITUNG TIMUR)	16	-	7	4	-	1	-	-	4	-	-	3	3
	- UPTD BALAI TEKNOLOGI INFORMASI KOMUNIKASI PENDIDIKAN	12	-	5	5	-	2	-	-	-	-	-	3	-
4	DINAS KESEHATAN	110	-	25	65	3	16	-	-	1	-	-	25	-
	- UPTD BALAI LABORATORIUM KESEHATAN, PEMELIHARAAN DAN KALIBRASI ALAT KESEHATAN	27	-	6	15	-	6	-	-	-	-	-	3	-
	- UPTD RUMAH SAKIT UMUM DAERAH PROVINSI	353	-	65	103	9	174	-	-	2	-	-	38	-
	- UPTD RUMAH SAKIT JIWA DAERAH	223	-	28	102	4	77	-	-	11	-	1	22	-
5	DINAS SOSIAL DAN PEMBERDAYAAN MASYARAKAT DESA	91	1	18	47	10	6	-	-	9	-	-	41	-
	- UPTD PANTI SOSIAL BINA LARAS HIJRAH	8	-	1	4	1	1	-	-	1	-	-	2	-
	- UPTD PANTI SOSIAL BINA SERUMPUN	22	-	4	12	2	3	-	-	1	-	-	6	-
6	DINAS PEKERJAAN UMUM PENATAAN RUANG, PERUMAHAN RAKYAT DAN KAWASAN PERMUKIMAN	165	-	27	86	3	24	-	-	25	-	-	88	-
	- UPTD PENGAWASAN DAN PERALATAN	19	-	-	7	-	4	-	-	8	-	-	10	-
7	SATUAN POLISI PAMONG PRAJA	74	-	4	41	-	3	-	-	26	-	-	20	-
8	DINAS ENERGI DAN SUMBER DAYA MINERAL	64	1	13	44	-	4	-	-	2	-	-	22	-
	- CABDIN ESDM WILAYAH BANGKA	17	-	-	12	1	2	1	-	1	-	-	4	-
	- CABDIN ESDM WILAYAH BANGKA TENGAH DAN BANGKA SELATAN	8	-	2	6	-	-	-	-	-	-	-	2	-
	- CABDIN ESDM WILAYAH BANGKA BARAT	11	-	2	9	-	-	-	-	-	-	-	6	-
	- CABDIN ESDM WILAYAH BELITUNG	8	-	1	7	-	-	-	-	-	-	-	4	-
	- CABDIN ESDM WILAYAH BELITUNG TIMUR	8	-	-	6	-	1	-	-	1	-	-	4	-
9	DINAS PARIWISATA KEBUDAYAAN DAN KEPEMUDAAN OLAHRAGA	85	-	19	42	2	11	-	-	11	-	-	31	-
	- UPTD BALAI PENGEMBANGAN PARIWISATA WILAYAH BELITUNG	6	-	-	6	-	-	-	-	-	-	-	4	-
10	DINAS PERHUBUNGAN	80	-	8	24	24	16	-	-	8	-	-	21	-
11	DINAS KOMUNIKASI DAN INFORMATIKA	54	2	9	24	-	12	-	-	7	-	-	18	-
12	DINAS PENANAMAN MODAL DAN PELAYANAN TERPADU SATU PINTU	48	-	15	27	1	4	-	-	1	-	-	19	-
	- UPTD PELAYANAN PERIZINAN TERPADU WILAYAH BELITUNG	4	-	-	3	-	1	-	-	-	-	-	2	-
13	DINAS TENAGA KERJA	69	-	7	58	-	1	-	-	3	-	-	20	-
	- UPTD BALAI LATIHAN KERJA	21	-	1	12	2	4	-	-	2	-	-	3	-
14	DINAS KOPERASI, USAHA KECIL DAN MENENGAH	41	1	8	20	1	5	-	-	6	-	-	17	-
	- UPTD BALAI LATIHAN KOPERASI, USAHA KECIL DAN MENENGAH	10	-	1	6	-	-	-	-	3	-	-	4	-
15	DINAS PERINDUSTRIAN DAN PERDAGANGAN	77	1	12	51	-	7	-	-	6	-	-	34	-
	- UPTD BALAI PENGUJIAN DAN SERTIFIKASI MUTU BARANG	22	-	3	8	-	7	-	-	4	-	-	5	-
	- UPTD RUMAH PROMOSI DAN KEMASAN	13	-	1	9	-	1	-	-	2	-	-	3	-
16	DINAS PERTANIAN DAN KETAHANAN PANGAN	127	-	28	76	6	12	-	-	5	-	-	42	-
	- UPTD BALAI BENIH PERTANIAN	15	-	1	9	1	1	-	-	3	-	-	6	-
	- UPTD BALAI PROTEKSI TANAMAN	14	-	1	9	1	-	-	-	3	-	-	4	-
	- UPTD PENGAWAS DAN SERTIFIKASI MUTU BENIH	20	-	2	12	-	2	-	-	4	-	-	4	-
	- UPTD PENGAWASAN MUTU DAN KEAMANAN PANGAN	19	-	3	12	-	2	-	-	2	-	-	9	-

NO	PD	JUMLAH PEGAWAI	PENDIDIKAN										YANG MEMILIKI SETIFIKAT PENGADAAN BARJAS	YANG MEMILIKI SETIFIKASI GURU
			S-3	S-2	S-1	D-4	D-3	D-2	D-1	SLTA / Sederajat	SLTP	SD		
17	DINAS PPPA, DUKCAPIL, PENGENDALIAN PENDUDUK DAN KB	37	1	7	19	1	4	-	-	5	-	-	18	-
	- UPTD PERLINDUNGAN PEREMPUAN DAN ANAK	5	-	2	2	-	1	-	-	-	-	-	3	-
18	DINAS KELAUTAN DAN PERIKANAN	81	2	9	47	5	10	-	-	8	-	-	26	-
	- UPTD BALAI PEMULIAAN IKAN	8	-	-	6	-	1	-	-	1	-	-	3	-
	- UPTD LABORATORIUM PENGUJIAN DAN PENERAPAN MUTU HASIL PERIKANAN	8	-	1	6	1	-	-	-	-	-	-	6	-
19	DINAS LINGKUNGAN HIDUP DAN KEHUTANAN	91	-	25	52	-	11	-	-	3	-	-	37	-
	- UPTD LABORATORIUM LINGKUNGAN	10	-	5	4	-	1	-	-	-	-	-	4	-
	- UPTD KESATUAN PENGELOLAAN HUTAN PRODUKSI RAMBAT MENDUYUNG (UNIT I)	11	-	-	10	-	-	-	-	1	-	-	3	-
	- UPTD KESATUAN PENGELOLAAN HUTAN PRODUKSI JEBU BEMBANG ANTAN (UNIT II)	12	-	2	9	-	-	-	-	1	-	-	4	-
	- UPTD KESATUAN PENGELOLAAN HUTAN PRODUKSI BUBUS PANCA (UNIT III)	13	-	-	11	-	-	-	-	2	-	-	2	-
	- UPTD KESATUAN PENGELOLAAN HUTAN PRODUKSI SIGAMBIR KOTA WARINGIN (UNIT IV)	18	-	-	15	-	1	-	-	2	-	-	5	-
	- UPTD KESATUAN PENGELOLAAN HUTAN PRODUKSI SUNGAI SEMBULAN (UNIT V)	13	-	-	8	-	3	-	-	2	-	-	3	-
	- UPTD KESATUAN PENGELOLAAN HUTAN PRODUKSI MUNTAI PALAS (UNIT VIII)	13	-	1	8	-	1	1	-	2	-	-	3	-
	- UPTD KESATUAN PENGELOLAAN HUTAN LINDUNG BELANTU MENDANAU (UNIT X)	21	-	1	13	-	3	-	-	4	-	-	4	-
	- UPTD KESATUAN PENGELOLAAN HUTAN PRODUKSI GUNUNG DUREN (UNIT XIII)	17	-	-	7	-	3	-	-	7	-	-	6	-
20	DINAS KEARSIPAN DAN PERPUSTAKAAN	62	1	9	39	1	8	-	-	4	-	-	15	-
21	INSPEKTORAT DAERAH	82	-	17	56	3	4	-	-	2	-	-	37	-
22	BADAN KEPEGAWAIAN DAN PENGEMBANGAN SUMBER DAYA MANUSIA DAERAH	91	2	35	39	6	4	-	-	5	-	-	35	-
23	BADAN PERENCANAAN PEMBANGUNAN DAN PENELITIAN PENGEMBANGAN DAERAH	69	2	33	30	2	-	-	-	2	-	-	28	-
24	BADAN KEUANGAN DAERAH	135	-	18	64	5	31	-	-	17	-	-	45	-
	- UPTB WILAYAH KABUPATEN BANGKA	35	-	1	18	-	8	-	-	8	-	-	2	-
	- UPTB WILAYAH KABUPATEN BANGKA TENGAH	16	-	1	7	2	4	-	-	2	-	-	4	-
	- UPTB WILAYAH KABUPATEN BANGKA SELATAN	16	-	1	5	-	8	-	-	2	-	-	5	-
	- UPTB WILAYAH KABUPATEN BANGKA BARAT	13	-	-	5	-	4	-	-	4	-	-	2	-
	- UPTB WILAYAH KOTA PANGKALPINANG	37	-	3	16	1	8	-	-	9	-	-	8	-
	- UPTB WILAYAH KABUPATEN BELITUNG	16	-	-	5	-	6	-	-	5	-	-	3	-
	- UPTB WILAYAH KABUPATEN BELITUNG TIMUR	16	-	-	6	1	4	-	-	5	-	-	5	-
25	BADAN PENGHUBUNG PROVINSI	25	-	6	10	1	3	-	-	5	-	-	7	-
26	BADAN PENANGGULANGAN BENCANA DAERAH	40	-	3	25	1	8	-	-	3	-	-	17	-
27	BADAN KESATUAN BANGSA DAN POLITIK	34	-	6	24	-	1	-	-	3	-	-	18	-
	BADAN PENGAWAS PEMILIHAN UMUM	2	-	1	1	-	-	-	-	-	-	-	-	-
JUMLAH		6.083	21	719	4.183	125	640	7	-	385	1	2		
TOTAL JUMLAH		6.083	6.083										1.111	1.642

PERSENTASE ASN BERDASARKAN USIA
Periode per 31 JANUARI 2024

NO	USIA	JLH. PEGAWAI	PERSENTASE
1	20-30	846	13,91%
2	31-40	2082	34,23%
3	41-50	2265	37,23%
4	51-65	890	14,63%
TOTAL		6083	100%



**REKAPITULASI JUMLAH PTK PROV. KEP. BABEL
BERDASARKAN JENIS KELAMIN
Periode per 31 JANUARI 2024**

No	OPD	Jenis Kelamin		Jumlah
		Laki-Laki	Perempuan	
1	Badan Kepegawaian dan Pengembangan SDM Daerah	43	26	69
2	Badan Kesatuan Bangsa dan Politik	11	7	18
3	Badan Keuangan Daerah	100	58	158
4	Badan Penanggulangan Bencana Daerah	78	31	109
5	Badan Penghubung	20	5	25
6	Badan Perencanaan Pembangunan dan Penelitian Pengembangan Daerah	19	8	27
7	Biro Umum Sekretariat Daerah	110	79	189
8	Dinas Energi dan Sumber Daya Mineral	23	10	33
9	Dinas Kearsipan dan Perpustakaan	19	12	31
10	Dinas Kebudayaan. Pariwisata Kepemudaan dan Olahraga	45	25	70
11	Dinas Kelautan dan Perikanan	63	19	82
12	Dinas Kesehatan+RSJD+RSU Ir. Soekarno	265	273	538
13	Dinas Komunikasi dan Informatika	24	11	35
14	Dinas Koperasi, Usaha Kecil dan Menengah	23	12	35
15	Dinas Lingkungan Hidup dan Kehutanan	63	32	95
16	Dinas Pekerjaan Umum Penataan Ruang Perumahan Rakyat dan Pemukiman	109	45	154
17	Dinas Pemberdayaan Perempuan, Perlindungan Anak, Kependudukan Pencatatan Sipil dan Pengendalian Penduduk Keluarga Berencana	6	5	11
18	Dinas Penanaman Modal dan Pelayanan Terpadu Satu Pintu	15	8	23
19	Dinas Pendidikan	571	460	1031
20	Dinas Perhubungan	13	3	16
21	Dinas Perindustrian dan Perdagangan	30	22	52
22	Dinas Pertanian dan Ketahanan Pangan	81	52	133
23	Dinas Sosial dan Pemberdayaan Masyarakat Desa	66	40	106
24	Dinas Tenaga Kerja	27	32	59
25	Inspektorat Daerah	10	8	18
26	Satuan Polisi Pamong Praja	121	22	143
27	Sekretariat DPRD	114	85	199
Total		2069	1390	3459

