

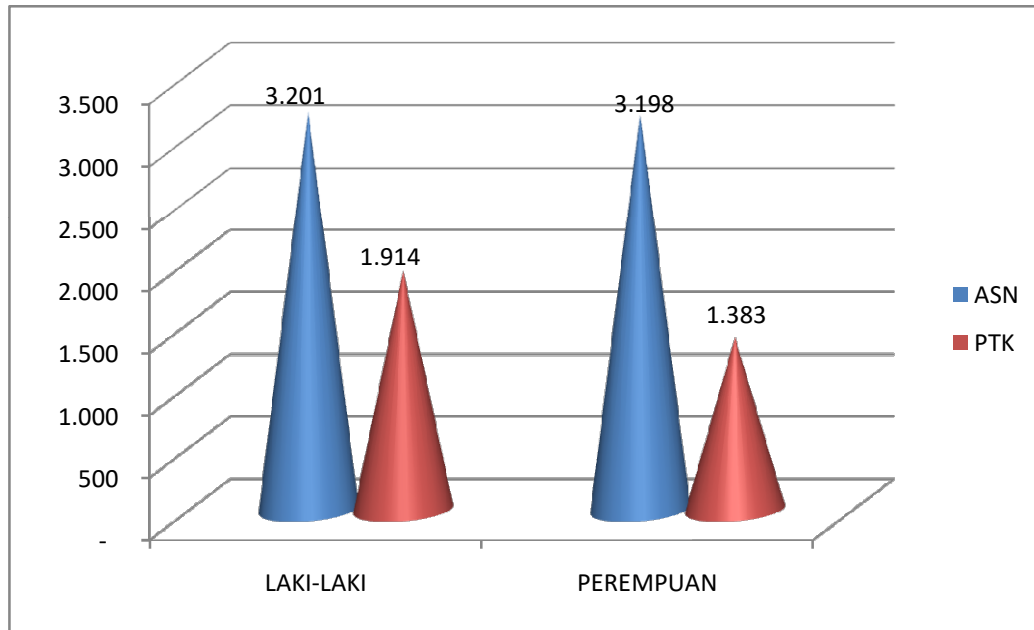


# **KOMPOSISI ASN DAN PTK PEMERINTAH PROVINSI KEPULAUAN BANGKA BELITUNG**

**PERIODE AGUSTUS 2024**

Komposisi Pegawai Pemprov Babel (ASN dan PTK)  
Periode per per 31 AGUSTUS 2024

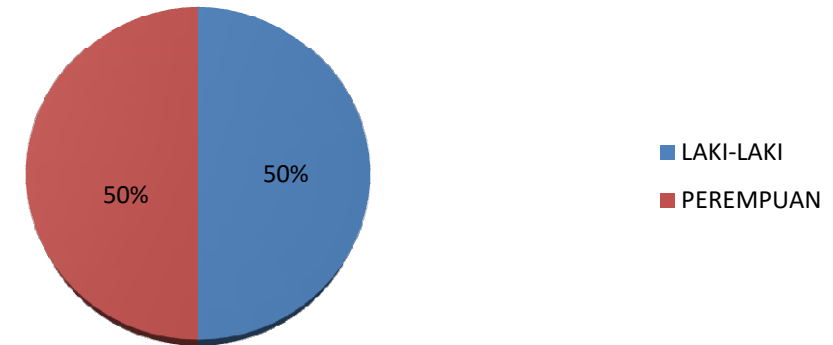
Komposisi	JENIS KELAMIN		JUMLAH
	LAKI-LAKI	PEREMPUAN	
ASN	3.201	3.198	6.399
PTK	1.914	1.383	3.297
TOTAL			9.696



**REKAPITULASI JUMLAH ASN PROV. KEP. BABEL  
BERDASARKAN PANGKAT/GOL. DAN JENIS KELAMIN  
Periode per per 31 AGUSTUS 2024**

NO.	JENIS KELAMIN		JUMLAH
	LAKI-LAKI	PEREMPUAN	
<b>TOTAL</b>	<b>3201</b>	<b>3198</b>	<b>6399</b>

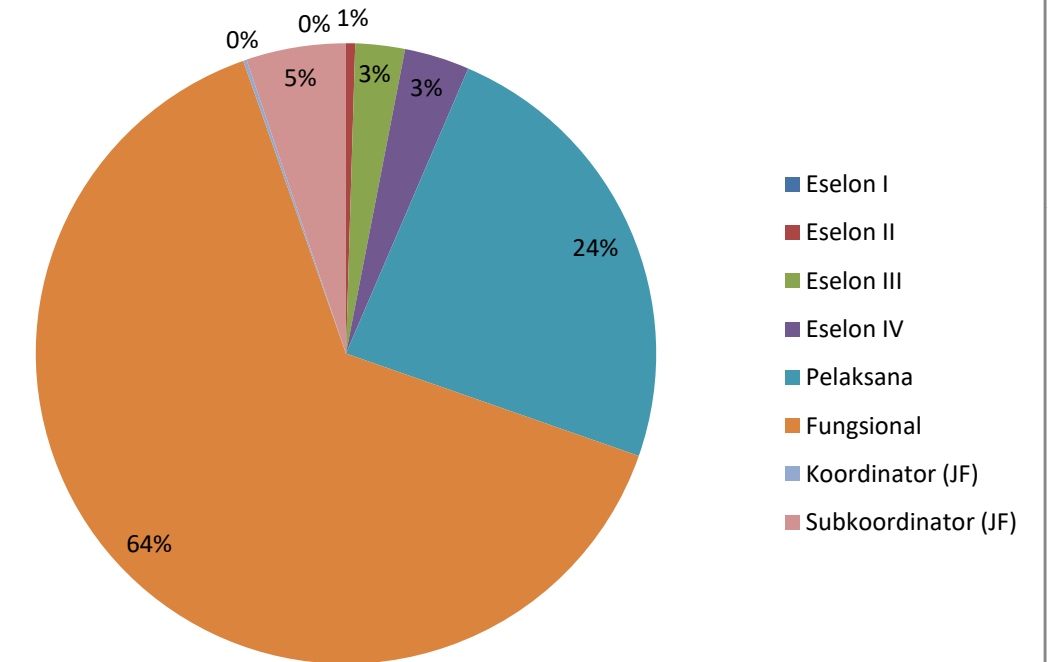
**ASN Prov. Kep. Babel Berdasarkan Jenis Kelamin**



**REKAPITULASI JUMLAH ASN PROV. KEP. BABEL  
BERDASARKAN JENIS JABATAN DAN JENIS KELAMIN  
Periode per per 31 AGUSTUS 2024**

NO.	ESELON	JENIS KELAMIN		JUMLAH		PERSENTASE
		LAKI-LAKI	PEREMPUAN			
1	I-b	0	0	0	413	6,45%
2	II-a	21	2	23		
3	II-b	6	2	8		
4	III-a	92	27	119		
5	III-b	40	6	46		
6	IV-a	158	59	217		
<b>Non Eselon :</b>						
7	- Pelaksana	836	693	1529	4457	5986
8	- Fungsional (JF)	1835	2278	4113		
	- Koordinator (JF)	10	1	11		
	- Subkoordinator (JF)	203	130	333		
<b>TOTAL</b>		<b>3201</b>	<b>3198</b>	<b>6399</b>		<b>100%</b>

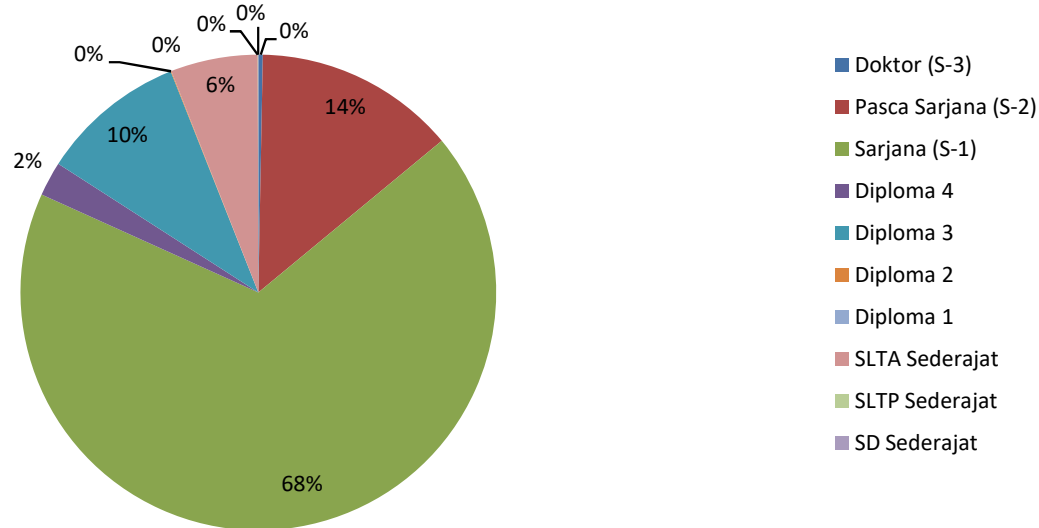
**ASN Prov. Kep. Babel Berdasarkan Jenis Jabatan**



**REKAPITULASI JUMLAH ASN PROV. KEP. BABEL  
BERDASARKAN PANGKAT/GOL. DAN PENDIDIKAN TERAKHIR  
Periode per per 31 AGUSTUS 2024**

NO.	PANGKAT	GOL. RUANG	PENDIDIKAN TERAKHIR										JUMLAH TOTAL		
			S3	S2	S1	D4	D3	D2	D1	SLTA / Sederajat	SLTP	SD			
1	Pembina Utama	IV/e	1	2	0	0	0	0	0	0	0	0	0	3	821
2	Pembina Utama Madya	IV/d	4	16	6	0	0	0	0	0	0	0	0	26	
3	Pembina Utama Muda	IV/c	3	46	33	1	0	0	0	0	0	0	0	83	
4	Pembina TK. I	IV/b	8	124	213	0	3	0	0	0	0	0	0	348	
5	Pembina	IV/a	2	193	158	3	5	0	0	0	0	0	0	361	
6	Penata TK. I	III/d	1	300	1509	26	25	0	0	9	0	0	0	1870	3993
7	Penata	III/c	0	90	537	21	116	0	0	3	0	0	0	767	
8	Penata Muda TK. I	III/b	0	79	565	29	173	2	0	69	0	0	0	917	
9	Penata Muda	III/a	0	2	188	45	97	0	0	107	0	0	0	439	
10	Pengatur TK. I	II/d	0	0	0	0	65	0	0	88	0	0	0	153	380
11	Pengatur	II/c	0	0	0	0	132	2	0	85	0	0	0	219	
12	Pengatur Muda TK. I	II/b	0	0	0	0	0	0	0	5	0	0	0	5	
13	Pengatur Muda	II/a	0	0	0	0	0	0	0	3	0	0	0	3	4
14	Juru TK. I	I/d	0	0	0	0	0	0	0	1	0	1	0	2	
15	Juru	I/c	0	0	0	0	0	0	0	0	1	1	0	2	
16	Juru Muda TK. I	I/b	0	0	0	0	0	0	0	0	0	0	0	0	
17	Juru Muda	I/a	0	0	0	0	0	0	0	0	0	0	0	0	1201
18	P3K	X	0	20	0	0	0	0	0	0	0	0	0	20	
19	P3K	IX	0	2	1126	26	0	0	0	0	0	0	0	1154	
20	P3K	VII	0	0	0	0	16	0	0	0	0	0	0	16	
21	P3K	V	0	0	0	0	0	0	0	8	0	0	0	8	
22	P3K	XI	0	3	0	0	0	0	0	0	0	0	0	3	
<b>JUMLAH</b>			<b>19</b>	<b>877</b>	<b>4335</b>	<b>151</b>	<b>632</b>	<b>4</b>	<b>0</b>	<b>378</b>	<b>1</b>	<b>2</b>	<b>6399</b>	<b>6399</b>	
			<b>0,30%</b>	<b>13,71%</b>	<b>67,74%</b>	<b>2,36%</b>	<b>9,88%</b>	<b>0,06%</b>	<b>0,00%</b>	<b>5,91%</b>	<b>0,02%</b>	<b>0,03%</b>			
													<b>6399</b>		

**ASN Prov. Kep. Babel Berdasarkan Pendidikan Terakhir**



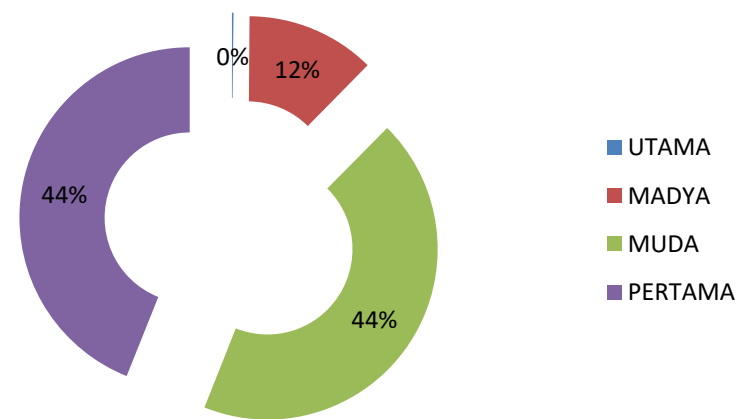
**REKAPITULASI JUMLAH ASN PROV. KEP. BABEL  
BERDASARKAN NAMA JABATAN FUNGSIONAL  
Periode per per 31 AGUSTUS 2024**

NO	JABATAN FUNGSIONAL	TOTAL	JENJANG AHLI				JUMLAH JENJANG AHLI	JENJANG TERAMPIL				JUMLAH JENJANG TERAMPIL
			UTAMA	MADYA	MUDA	PERTAMA		PENYELIA	MAHIR	PELAKSANA	PEMULA	
1	ADMINISTRATOR KESEHATAN	12	-	-	8	4	12	-	-	-	-	-
2	ANALIS HUKUM	15	-	3	10	2	15	-	-	-	-	-
3	ADYATAMA KEPARIWISATAAN DAN EKONOMI KREATIF	6	-	-	6	-	6	-	-	-	-	-
4	ANALIS KEBIJAKAN	88	-	19	65	4	88	-	-	-	-	-
5	ANALIS KEBENCANAAN	2	-	-	1	1	2	-	-	-	-	-
6	ANALIS SUMBER DAYA MANUSIA APARATUR	118	-	6	96	16	118	-	-	-	-	-
7	ANALIS KETAHANAN PANGAN	9	-	1	7	1	9	-	-	-	-	-
8	ANALIS KEUANGAN PUSAT/DAERAH	23	-	-	23	-	23	-	-	-	-	-
9	ANALIS PASAR HASIL PERIKANAN	3	-	1	1	1	3	-	-	-	-	-
10	ANALIS PASAR HASIL PERTANIAN	2	-	-	1	1	2	-	-	-	-	-
11	ANALIS PERDAGANGAN	13	-	2	9	2	13	-	-	-	-	-
12	ANALIS SARANA DAN PRASARANA PERTANIAN	5	-	1	4	-	5	-	-	-	-	-
13	APOTEKER	24	-	5	8	11	24	-	-	-	-	-
14	ARSIPARIS	47	-	-	21	6	27	5	11	4	-	20
15	ASISTEN PENGELOLA PRODUKSI PERIKANAN TANGKAP	1	-	-	-	-	-	-	-	1	-	1
16	ASISTEN APOTEKER	17	-	-	-	-	-	4	6	7	-	17
17	ASESOR SDM APARATUR	4	-	3	1	-	4	-	-	-	-	-
18	ASISTEN PENATA ANESTESI	6	-	-	-	-	-	-	1	5	-	6
19	ASSESOR MANAJEMEN MUTU INDUSTRI	1	-	-	1	-	1	-	-	-	-	-
20	AUDITOR	41	1	4	33	2	40	-	1	-	-	1
21	BIDAN	33	-	-	2	1	3	9	18	3	-	30
22	DOKTER	51	-	12	25	14	51	-	-	-	-	-
23	ENTOMOLOG	1	-	-	1	-	1	-	-	-	-	-
24	EPIDEMIOLOG	8	-	-	6	2	8	-	-	-	-	-
25	FISIOTERAPIS	14	-	-	-	-	-	1	4	9	-	14
26	FISIKAWAN MEDIS	1	-	-	-	1	1	-	-	-	-	-
27	GURU	2.737	-	299	944	1.494	2.737	-	-	-	-	-
28	INSPEKTUR KETENAGALISTRIKAN	16	-	2	13	1	16	-	-	-	-	-
29	INSTRUKTUR	20	-	6	9	-	15	-	4	1	-	5
30	MANGGALA INFORMATIKA	2	-	-	2	-	2	-	-	-	-	-
31	MEDIATOR HUBUNGAN INDUSTRIAL	5	-	2	3	-	5	-	-	-	-	-
32	MEDIK VETERINER	5	-	-	3	2	5	-	-	-	-	-
33	NUTRISIONIS	12	-	1	-	2	3	-	2	7	-	9
34	PAMONG BUDAYA	3	-	1	2	-	3	-	-	-	-	-
35	PARAMEDIK VETERINER	3	-	-	-	-	-	-	3	-	-	3
36	PEKERJA SOSIAL	12	-	2	6	4	12	-	-	-	-	-
37	PEMADAM KEBAKARAN	5	-	-	-	-	-	-	-	-	5	5
38	PEMBIMBING KESEHATAN KERJA	11	-	4	5	2	11	-	-	-	-	-
39	PEMBINA MUTU HASIL KELAUTAN DAN PERIKANAN	5	-	1	3	1	5	-	-	-	-	-
40	PEMBINA JASA KONSTRUKSI	1	-	-	-	1	1	-	-	-	-	-
41	PENATA KEPENDUDUKAN DAN KELUARGA BERENCANA	3	-	-	3	-	3	-	-	-	-	-
42	PENATA PENANGGULANGAN BENCANA	6	-	-	4	2	6	-	-	-	-	-
43	PENATA ANESTESI	1	-	-	-	1	1	-	-	-	-	-

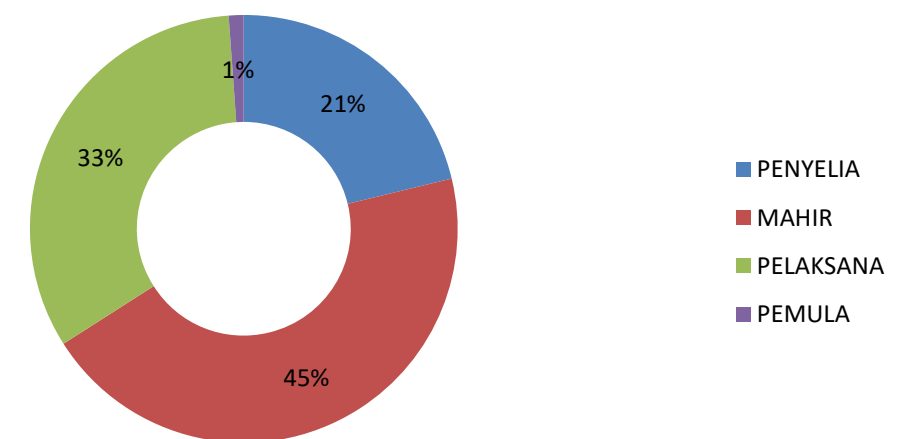
NO	JABATAN FUNGSIONAL	TOTAL	JENJANG AHLI				JUMLAH JENJANG AHLI	JENJANG TERAMPIL				JUMLAH JENJANG TERAMPIL
			UTAMA	MADYA	MUDA	PERTAMA		PENYELIA	MAHIR	PELAKSANA	PEMULA	
44	PENATA RUANG	3	-	-	1	2	3	-	-	-	-	-
45	PENELITI	6	-	-	3	3	6	-	-	-	-	-
46	PENGANTAR KERJA	2	-	-	1	1	2	-	-	-	-	-
47	PENERJEMAH	9	-	1	8	-	9	-	-	-	-	-
48	PENGAWAS ALAT DAN MESIN PERTANIAN	2	-	1	-	1	2	-	-	-	-	-
49	PENGAWAS BENIH TANAMAN	13	-	1	7	3	11	2	-	-	-	2
50	PENGAWAS BIBIT TERNAK	16	-	1	7	6	14	1	1	-	-	2
51	PENGAWAS KETENAGAKERJAAN	27	-	3	22	2	27	-	-	-	-	-
52	PENGAWAS KOPERASI	8	-	2	5	1	8	-	-	-	-	-
53	PENGAWAS LINGKUNGAN HIDUP	5	-	1	4	-	5	-	-	-	-	-
54	PENGAWAS MUTU HASIL PERTANIAN	14	-	-	11	2	13	1	-	-	-	1
55	PENGAWAS MUTU PAKAN	9	-	1	2	6	9	-	-	-	-	-
56	PENGAWAS PENYELENGGARAAN URUSAN PEMERINTAHAN DI DAERAH (PENGAWAS PEMERINTAHAN)	18	-	8	9	1	18	-	-	-	-	-
57	PENGAWAS PERDAGANGAN	8	-	1	4	3	8	-	-	-	-	-
58	PENGAWAS PERIKANAN	20	-	2	8	5	15	-	4	1	-	5
59	PENGAWAS SEKOLAH	31	1	27	3	-	31	-	-	-	-	-
60	PENGELOLA EKOSISTEM LAUT DAN PESISIR	5	-	-	3	2	5	-	-	-	-	-
61	PENGELOLA PENGADAAN BARANG/JASA	27	-	2	19	6	27	-	-	-	-	-
62	PENGELOLA PRODUKSI PERIKANAN TANGKAP	7	-	-	5	2	7	-	-	-	-	-
63	PENGENDALI DAMPAK LINGKUNGAN	11	-	-	9	2	11	-	-	-	-	-
64	PENGENDALI EKOSISTEM HUTAN	13	-	1	9	3	13	-	-	-	-	-
65	PENGENDALI ORGANISME PENGGANGGU TUMBUHAN	4	-	-	2	2	4	-	-	-	-	-
66	PENGENDALIAN HAMA DAN PENYAKIT	2	-	-	-	2	2	-	-	-	-	-
67	PENGGERAK SWADAYA MASYARAKAT	17	-	8	9	-	17	-	-	-	-	-
68	PENGUJI KESELAMATAN DAN KESEHATAN KERJA	2	-	-	-	2	2	-	-	-	-	-
69	PENGUJI MUTU BARANG	7	-	-	-	1	1	-	4	2	-	6
70	PENYELIDIK BUMI	6	-	-	3	3	6	-	-	-	-	-
71	PENYULUH KEHUTANAN	33	-	1	21	6	28	-	5	-	-	5
72	PENYULUH KESEHATAN MASYARAKAT	12	-	1	7	4	12	-	-	-	-	-
73	PENYULUH PERINDUSTRIAN DAN PERDAGANGAN	13	-	1	9	1	11	-	2	-	-	2
74	PENYULUH LINGKUNGAN HIDUP	6	-	-	5	1	6	-	-	-	-	-
75	PENYULUH PERTANIAN	23	-	1	11	6	18	2	-	3	-	5
76	PENYULUH SOSIAL	13	-	1	8	4	13	-	-	-	-	-
77	PERANCANG PERUNDANG-UNDANGAN	6	-	1	4	1	6	-	-	-	-	-
78	PERAWAT	258	-	15	51	48	114	45	48	51	-	144
79	PERAWAT GIGI	7	-	-	-	-	-	2	4	1	-	7
80	PEREKAM MEDIS	10	-	-	1	1	2	1	5	2	-	8
81	PERENCANA	54	-	4	45	5	54	-	-	-	-	-
82	PERISALAH LEGISLATIF	8	-	1	5	2	8	-	-	-	-	-
83	POLISI KEHUTANAN	32	-	2	4	5	11	5	11	5	-	21
84	POLISI PAMONG PRAJA	46	-	2	22	2	26	-	12	8	-	20
85	PRANATA HUMAS	50	-	-	35	7	42	-	8	-	-	8
86	PRANATA KOMPUTER	95	-	5	27	21	53	2	28	12	-	42
87	PRANATA LABORATORIUM KESEHATAN	22	-	2	3	2	7	4	4	7	-	15
88	PRANATA SDM APARATUR	8	-	-	-	-	-	2	3	3	-	8
89	PSIKOLOG KLINIS	5	-	1	2	2	5	-	-	-	-	-

NO	JABATAN FUNGSIONAL	TOTAL	JENJANG AHLI				JUMLAH JENJANG AHLI	JENJANG TERAMPIL				JUMLAH JENJANG TERAMPIL
			UTAMA	MADYA	MUDA	PERTAMA		PENYELIA	MAHIR	PELAKSANA	PEMULA	
90	PUSTAKAWAN	17	-	7	5	2	14	2	-	1	-	3
91	RADIOGRAFER	10	-	-	-	1	1	3	3	3	-	9
92	SANDIMAN	1	-	-	1	-	1	-	-	-	-	-
93	SANITARIAN	6	-	-	1	1	2	1	1	2	-	4
94	STATISTISI	1	-	-	1	-	1	-	-	-	-	-
95	SURVEYOR PEMETAAN	2	-	-	-	2	2	-	-	-	-	-
96	TEKNIK JALAN DAN JEMBATAN	2	-	-	1	-	1	-	1	-	-	1
97	TEKNISI ELEKTROMEDIS	3	-	-	1	2	3	-	-	-	-	-
98	TEKNISI GIGI	2	-	-	-	-	-	1	-	1	-	2
99	TERAPIS GIGI DAN MULUT	4	-	-	-	-	-	-	1	3	-	4
100	TERAPIS WICARA	3	-	-	-	-	-	-	1	2	-	3
101	TEKNIK PENGAIRAN	1	-	-	1	-	1	-	-	-	-	-
102	TEKNIK TATA BANGUNAN DAN PERUMAHAN	1	-	-	1	-	1	-	-	-	-	-
103	TENAGA PROMOSI KESEHATAN DAN ILMU PERILAKU	1	-	-	-	1	1	-	-	-	-	-
104	WIDYAISWARA	18	4	12	2	-	18	-	-	-	-	-
<b>JUMLAH TOTAL</b>		<b>4.457</b>	<b>6</b>	<b>492</b>	<b>1.754</b>	<b>1.767</b>	<b>4.019</b>	<b>93</b>	<b>196</b>	<b>144</b>	<b>5</b>	<b>438</b>
			<b>4.019</b>				<b>438</b>				<b>4.457</b>	

**ASN Prov. Kep. Babel Berdasarkan Jenjang Fungsional Tingkat AHLI**



**ASN Prov. Kep. Babel Berdasarkan Jenjang Fungsional Tingkat TERAMPIL**



**DATA ASN PROVINSI KEPULAUAN BANGKA BELITUNG**

**Periode per per 31 AGUSTUS 2024**

**PER PD**

NO	PD	JUMLAH PEGAWAI	JENIS KELAMIN		JENIS JABATAN							
			L	P	STRUKTURAL	PELAKSANA	FUNGSIONAL				FUNGSIONAL	
							AHLI	TERAMPIL	KESEHATAN	TEKNIS	KOORDINATOR	SUBKOORDINATOR
1	SEKRETARIAT DAERAH	2	2	-	2	-	-	-	-	-	-	-
	- BIRO PEMERINTAHAN	32	15	17	3	17	10	2	-	12	2	7
	- BIRO KESEJAHTERAAN RAKYAT	26	17	9	2	14	9	1	-	10	3	6
	- BIRO HUKUM	34	21	13	3	11	20	-	-	20	1	8
	- BIRO PEREKONOMIAN DAN ADMINISTRASI PEMBANGUNAN	31	17	14	2	17	11	1	-	12	3	6
	- BIRO PENGADAAN BARANG/JASA	39	25	14	4	10	25	-	-	25	-	8
	- BIRO ORGANISASI	24	10	14	5	11	8	-	-	8	-	7
	- BIRO UMUM	68	38	30	5	46	13	4	-	17	-	8
2	SEKRETARIAT DPRD	79	48	31	5	50	19	5	-	24	-	5
3	DINAS PENDIDIKAN	68	34	34	7	42	11	8	4	15	-	1
	- SLBN PANGKALPINANG	32	12	20	-	5	27	-	-	27	-	1
	- SMAN 1 PANGKALPINANG	51	18	33	-	1	50	-	-	50	-	1
	- SMAN 2 PANGKALPINANG	50	21	29	-	2	48	-	-	48	-	1
	- SMAN 3 PANGKALPINANG	56	23	33	-	5	51	-	-	51	-	1
	- SMAN 4 PANGKALPINANG	47	17	30	-	4	43	-	-	43	-	1
	- SMKN 1 PANGKALPINANG	59	22	37	-	4	55	-	-	55	-	1
	- SMKN 2 PANGKALPINANG	94	58	36	-	2	92	-	-	92	-	1
	- SMKN 3 PANGKALPINANG	54	15	39	-	4	50	-	-	50	-	1
	- SMKN 4 PANGKALPINANG	53	23	30	-	3	50	-	-	50	-	1
	- SMKN 5 PANGKALPINANG	29	7	22	-	2	27	-	-	27	-	-
	- SLBN KOBA BANGKA TENGAH	20	4	16	-	-	20	-	-	20	-	1
	- SMAN 1 KOBA BANGKA TENGAH	38	13	25	-	1	37	-	-	37	-	-
	- SMAN 1 LUBUK BESAR BANGKA TENGAH	31	15	16	-	-	31	-	-	31	-	1
	- SMAN 1 NAMANG BANGKA TENGAH	31	13	18	-	-	31	-	-	31	-	1
	- SMAN 1 PANGKALAN BARU BANGKA TENGAH	33	14	19	-	-	33	-	-	33	-	1
	- SMAN 1 SUNGAISELAN BANGKA TENGAH	22	12	10	-	-	22	-	-	22	-	1
	- SMAN 1 SIMPANG KATIS BANGKA TENGAH	8	1	7	-	-	8	-	-	8	-	-
	- SMAN 2 SUNGAISELAN BANGKA TENGAH	36	17	19	-	3	33	-	-	33	-	1
	- SMAN OLAHRAHA MUHAMMAD NOER PANGKALAN BARU BANGKA TENGAH	15	8	7	-	1	14	-	-	14	-	1
	- SMKN 1 KOBA BANGKA TENGAH	40	19	21	-	1	39	-	-	39	-	-
	- SMKN 1 PANGKALAN BARU BANGKA TENGAH	56	23	33	-	1	55	-	-	55	-	1
	- SMKN 1 SIMPANG KATIS BANGKA TENGAH	58	33	25	-	3	55	-	-	55	-	1
	- SMKN 1 SUNGAISELAN BANGKA TENGAH	22	9	13	-	-	22	-	-	22	-	1
	- SMKN 2 KOBA BANGKA TENGAH	39	15	24	-	-	39	-	-	39	-	1
	- SLBN SUNGAILIAT BANGKA	18	7	11	-	-	18	-	-	18	-	1
	- SMAN 1 BAKAM BANGKA	19	8	11	-	-	19	-	-	19	-	1
	- SMAN 1 BELINYU BANGKA	34	14	20	-	1	33	-	-	33	-	1
	- SMAN 1 MENDO BARAT BANGKA	32	11	21	-	3	29	-	-	29	-	1
	- SMAN 1 MERAWANG BANGKA	29	13	16	-	4	25	-	-	25	-	1
	- SMAN 1 PEMALI BANGKA	48	15	33	-	3	45	-	-	45	-	1



NO	PD	JUMLAH PEGAWAI	JENIS KELAMIN		JENIS JABATAN							
			L	P	STRUKTURAL	PELAKSANA	FUNGSIONAL				FUNGSIONAL	
							AHLI	TERAMPIL	KESEHATAN	TEKNIS	KOORDINATOR	SUBKOORDINATOR
- SMAN 1 PUDING BESAR BANGKA	27	11	16	-	1	26	-	-	26	-	1	
- SMAN 1 RIAU SILIP BANGKA	27	10	17	-	-	27	-	-	27	-	1	
- SMAN 1 SUNGAILIAT BANGKA	56	18	38	-	6	50	-	-	50	-	1	
- SMAN 2 MENDO BARAT BANGKA	17	8	9	-	-	17	-	-	17	-	1	
- SMAN 2 PUDING BESAR BANGKA	14	4	10	-	-	14	-	-	14	-	-	
- SMAN 2 SUNGAILIAT BANGKA	12	5	7	-	-	12	-	-	12	-	-	
- SMKN 1 BAKAM BANGKA	24	14	10	-	-	24	-	-	24	-	1	
- SMKN 1 BELINYU BANGKA	26	7	19	-	-	26	-	-	26	-	2	
- SMKN 1 MENDO BARAT BANGKA	29	14	15	-	3	26	-	-	26	-	1	
- SMKN 1 SUNGAILIAT BANGKA	57	23	34	-	1	56	-	-	56	-	1	
- SMKN 2 SUNGAILIAT BANGKA	43	23	20	-	1	42	-	-	42	-	-	
- SLBN TOBOALI BANGKA SELATAN	14	2	12	-	-	14	-	-	14	-	-	
- SMAN 1 AIR GEGAS BANGKA SELATAN	36	14	22	-	-	36	-	-	36	-	1	
- SMAN 1 KEPULAUAN PONGOK BANGKA SELATAN	14	6	8	-	-	14	-	-	14	-	-	
- SMAN 1 LEPAR PONGOK BANGKA SELATAN	17	10	7	-	-	17	-	-	17	-	1	
- SMAN 1 PAYUNG BANGKA SELATAN	32	13	19	-	2	30	-	-	30	-	1	
- SMAN 1 PULAU BESAR BANGKA SELATAN	15	6	9	-	-	15	-	-	15	-	-	
- SMAN 1 SIMPANG RIMBA BANGKA SELATAN	26	13	13	-	-	26	-	-	26	-	-	
- SMAN 1 TOBOALI BANGKA SELATAN	49	12	37	-	2	47	-	-	47	-	1	
- SMAN 2 TOBOALI BANGKA SELATAN	27	12	15	-	-	27	-	-	27	-	1	
- SMAN 3 TOBOALI BANGKA SELATAN	14	5	9	-	-	14	-	-	14	-	1	
- SMKN 1 AIR GEGAS BANGKA SELATAN	30	11	19	-	-	30	-	-	30	-	1	
- SMKN 1 PAYUNG BANGKA SELATAN	32	17	15	-	1	31	-	-	31	-	1	
- SMKN 1 PULAU BESAR BANGKA SELATAN	14	8	6	-	-	14	-	-	14	-	1	
- SMKN 1 SIMPANG RIMBA BANGKA SELATAN	16	13	3	-	-	16	-	-	16	-	1	
- SMKN 1 TOBOALI BANGKA SELATAN	45	26	19	-	2	43	-	-	43	-	1	
- SMKN 1 TUKAK SADAI BANGKA SELATAN	24	10	14	-	1	23	-	-	23	-	-	
- SLBN MUNTOK BANGKA BARAT	14	5	9	-	-	14	-	-	14	-	1	
- SMAN 1 JEBUS BANGKA BARAT	30	11	19	-	3	27	-	-	27	-	-	
- SMAN 1 KELAPA BANGKA BARAT	38	14	24	-	2	36	-	-	36	-	1	
- SMAN 1 MUNTOK BANGKA BARAT	35	5	30	-	-	35	-	-	35	-	-	
- SMAN 1 PARITTIGA BANGKA BARAT	25	9	16	-	-	25	-	-	25	-	1	
- SMAN 1 SIMPANG TERITIP BANGKA BARAT	28	14	14	-	1	27	-	-	27	-	1	
- SMAN 1 TEMPILANG BANGKA BARAT	21	9	12	-	-	21	-	-	21	-	1	
- SMKN 1 KELAPA BANGKA BARAT	34	20	14	-	1	33	-	-	33	-	1	
- SMKN 1 MUNTOK BANGKA BARAT	38	12	26	-	1	37	-	-	37	-	-	
- SMKN 1 PARITTIGA BANGKA BARAT	42	23	19	-	-	42	-	-	42	-	1	
- SMKN 1 SIMPANG TERITIP BANGKA BARAT	17	12	5	-	-	17	-	-	17	-	-	
- SMKN 1 TEMPILANG BANGKA BARAT	19	10	9	-	-	19	-	-	19	-	-	
- SLBN TANJUNG PANDAN BELITUNG	16	1	15	-	-	16	-	-	16	-	1	
- SMAN 1 MEMBALONG BELITUNG	25	14	11	-	-	25	-	-	25	-	1	
- SMAN 1 SIJUK BELITUNG	29	14	15	-	-	29	-	-	29	-	-	
- SMAN 1 TANJUNG PANDAN BELITUNG	48	20	28	-	2	46	-	-	46	-	-	
- SMAN 2 TANJUNG PANDAN BELITUNG	45	18	27	-	3	42	-	-	42	-	1	
- SMKN 1 BADAU BELITUNG	32	17	15	-	-	32	-	-	32	-	1	

NO	PD	JUMLAH PEGAWAI	JENIS KELAMIN		JENIS JABATAN							
			L	P	STRUKTURAL	PELAKSANA	FUNGSIONAL				FUNGSIONAL	
							AHLI	TERAMPIL	KESEHATAN	TEKNIS	KOORDINATOR	SUBKOORDINATOR
	- SMKN 1 SELAT NASIK BELITUNG	13	8	5	-	-	13	-	-	13	-	-
	- SMKN 1 SIJUK BELITUNG	21	11	10	-	1	20	-	-	20	-	1
	- SMKN 1 TANJUNG PANDAN BELITUNG	50	23	27	-	2	48	-	-	48	-	1
	- SMKN 2 TANJUNG PANDAN BELITUNG	48	27	21	-	-	48	-	-	48	-	1
	- SMKN 3 TANJUNG PANDAN BELITUNG	32	10	22	-	1	31	-	-	31	-	1
	- SLBN MANGGAR BELITUNG TIMUR	20	6	14	-	-	20	-	-	20	-	1
	- SMAN 1 DAMAR BELITUNG TIMUR	23	13	10	-	-	23	-	-	23	-	-
	- SMAN 1 GANTUNG BELITUNG TIMUR	47	18	29	-	2	45	-	-	45	-	1
	- SMAN 1 KELAPA KAMPIT BELITUNG TIMUR	39	18	21	-	3	36	-	-	36	-	1
	- SMAN 1 MANGGAR BELITUNG TIMUR	46	18	28	-	3	43	-	-	43	-	1
	- SMAN 1 SIMPANG PESAK BELITUNG TIMUR	26	14	12	-	-	26	-	-	26	-	1
	- SMKN 1 DENDANG BELITUNG TIMUR	17	11	6	-	-	17	-	-	17	-	-
	- SMKN 1 KELAPA KAMPIT BELITUNG TIMUR	29	14	15	-	-	29	-	-	29	-	1
	- SMKN 1 MANGGAR BELITUNG TIMUR	46	24	22	-	1	45	-	-	45	-	1
	- SMKN 1 SIMPANG RENGGIANG BELITUNG TIMUR	18	10	8	-	-	18	-	-	18	-	-
	- CABANG DINAS PENDIDIKAN WILAYAH I (PANGKALPINANG DAN BANGKA TENGAH)	21	15	6	3	7	11	-	-	11	-	-
	- CABANG DINAS PENDIDIKAN WILAYAH II (BANGKA)	20	13	7	2	8	7	3	-	10	-	-
	- CABANG DINAS PENDIDIKAN WILAYAH III (BANGKA SELATAN)	13	13	-	4	3	6	-	-	6	-	-
	- CABANG DINAS PENDIDIKAN WILAYAH IV (BANGKA BARAT)	11	9	2	4	3	4	-	-	4	-	-
	- CABANG DINAS PENDIDIKAN WILAYAH V (BELITUNG DAN BELITUNG TIMUR)	15	13	2	4	5	6	-	-	6	-	-
	- UPTD BALAI TEKNOLOGI INFORMASI KOMUNIKASI PENDIDIKAN	12	8	4	4	6	-	2	-	2	-	-
4	DINAS KESEHATAN	115	31	84	12	45	44	14	50	8	-	6
	- UPTD BALAI LABORATORIUM KESEHATAN, PEMELIHARAAN DAN KALIBRASI ALAT KESEHATAN	29	10	19	3	6	14	6	20	-	-	-
	- UPTD RUMAH SAKIT UMUM DAERAH Dr. (H.C.) Ir. SOEKARNO	360	137	223	12	34	141	173	292	22	-	20
	- UPTD RUMAH SAKIT JIWA DAERAH	222	78	144	10	39	93	80	159	14	-	-
5	DINAS SOSIAL DAN PEMBERDAYAAN MASYARAKAT DESA	90	49	41	7	41	40	2	-	42	-	15
	- UPTD PANTI SOSIAL BINA LARAS HIJRAH	7	4	3	3	2	1	1	1	1	-	-
	- UPTD PANTI SOSIAL BINA SERUMPUN	23	12	11	3	7	10	3	7	6	-	-
6	DINAS PEKERJAAN UMUM PENATAAN RUANG, PERUMAHAN RAKYAT DAN KAWASAN PERMUKIMAN	165	116	49	17	130	16	2	-	18	-	3
	- UPTD PENGAWASAN DAN PERALATAN	19	12	7	3	16	-	-	-	-	-	-
7	SATUAN POLISI PAMONG PRAJA	78	73	5	16	9	28	25	-	53	-	-
8	DINAS ENERGI DAN SUMBER DAYA MINERAL	64	43	21	6	34	24	-	-	24	-	1
	- CABDIN ESDM WILAYAH BANGKA	16	14	2	4	11	1	-	-	1	-	-
	- CABDIN ESDM WILAYAH BANGKA TENGAH DAN BANGKA SELATAN	8	8	-	3	3	2	-	-	2	-	-
	- CABDIN ESDM WILAYAH BANGKA BARAT	11	9	2	4	6	1	-	-	1	-	-
	- CABDIN ESDM WILAYAH BELITUNG	8	7	1	4	4	-	-	-	-	-	-
	- CABDIN ESDM WILAYAH BELITUNG TIMUR	8	6	2	4	4	-	-	-	-	-	-

NO	PD	JUMLAH PEGAWAI	JENIS KELAMIN		JENIS JABATAN							
			L	P	STRUKTURAL	PELAKSANA	FUNGSIONAL				FUNGSIONAL	
							AHLI	TERAMPIL	KESEHATAN	TEKNIS	KOORDINATOR	SUBKOORDINATOR
9	DINAS PARIWISATA KEBUDAYAAN DAN KEPEMUDAAN OLAHRAGA	83	43	40	7	51	22	3	1	24	-	15
	- UPTD BALAI PENGEMBANGAN PARIWISATA WILAYAH BELITUNG	6	4	2	4	1	1	-	-	1	-	-
10	DINAS PERHUBUNGAN	78	61	17	12	63	3	-	-	3	-	2
11	DINAS KOMUNIKASI DAN INFORMATIKA	56	34	22	5	22	24	5	-	29	-	10
12	DINAS PENANAMAN MODAL DAN PELAYANAN TERPADU SATU PINTU	49	25	24	3	28	18	-	-	18	2	6
	- UPTD PELAYANAN PERIZINAN TERPADU WILAYAH BELITUNG	4	1	3	3	1	-	-	-	-	-	-
13	DINAS TENAGA KERJA	69	42	27	7	14	48	-	-	48	-	5
	- UPTD BALAI LATIHAN KERJA	21	16	5	4	6	6	5	-	11	-	-
14	DINAS KOPERASI, USAHA KECIL DAN MENENGAH	42	24	18	6	20	15	1	-	16	-	8
	- UPTD BALAI LATIHAN KOPERASI, USAHA KECIL DAN MENENGAH	10	6	4	4	6	-	-	-	-	-	-
15	DINAS PERINDUSTRIAN DAN PERDAGANGAN	78	47	31	7	30	38	3	-	41	-	13
	- UPTD BALAI PENGUJIAN DAN SERTIFIKASI MUTU BARANG	22	9	13	3	11	1	7	-	8	-	-
	- UPTD RUMAH PROMOSI DAN KEMASAN	14	9	5	4	10	-	-	-	-	-	-
16	DINAS PERTANIAN DAN KETAHANAN PANGAN	128	64	64	7	37	73	11	-	84	-	18
	- UPTD BALAI BENIH PERTANIAN	15	12	3	3	5	7	-	-	7	-	-
	- UPTD BALAI PROTEKSI TANAMAN	14	11	3	3	5	6	-	-	6	-	-
	- UPTD PENGAWAS DAN SERTIFIKASI MUTU BENIH	17	14	3	3	4	8	2	-	10	-	-
	- UPTD PENGAWASAN MUTU DAN KEAMANAN PANGAN	18	12	6	3	4	9	2	-	11	-	1
17	DINAS PPPA, DUKCAPIL, PENGENDALIAN PENDUDUK DAN KB	37	18	19	6	16	13	2	-	15	-	10
	- UPTD PERLINDUNGAN PEREMPUAN DAN ANAK	5	2	3	4	1	-	-	-	-	-	-
18	DINAS KELAUTAN DAN PERIKANAN	83	55	28	8	30	38	7	-	45	-	12
	- UPTD BALAI PEMULIAAN IKAN	8	6	2	4	1	2	1	-	3	-	-
	- UPTD LABORATORIUM PENGUJIAN DAN PENERAPAN MUTU HASIL PERIKANAN	8	3	5	4	1	3	-	-	3	-	-
19	DINAS LINGKUNGAN HIDUP DAN KEHUTANAN	91	48	43	8	41	39	3	-	42	-	16
	- UPTD LABORATORIUM LINGKUNGAN	10	5	5	4	5	1	-	-	1	-	-
	- UPTD KESATUAN PENGELOLAAN HUTAN PRODUKSI RAMBAT MENDUYUNG (UNIT I)	11	8	3	4	2	4	1	-	5	-	-
	- UPTD KESATUAN PENGELOLAAN HUTAN PRODUKSI JEBU BEMBANG ANTAN (UNIT II)	12	10	2	4	2	6	-	-	6	-	-
	- UPTD KESATUAN PENGELOLAAN HUTAN PRODUKSI BUBUS PANCA (UNIT III)	13	11	2	3	6	3	1	-	4	-	-
	- UPTD KESATUAN PENGELOLAAN HUTAN PRODUKSI SIGAMBIR KOTA WARINGIN (UNIT IV)	18	13	5	3	8	5	2	-	7	-	-
	- UPTD KESATUAN PENGELOLAAN HUTAN PRODUKSI SUNGAI SEMBULAN (UNIT V)	13	11	2	3	3	5	2	-	7	-	-
	- UPTD KESATUAN PENGELOLAAN HUTAN PRODUKSI MUNTAI PALAS (UNIT VIII)	13	12	1	4	2	4	3	-	7	-	-
	- UPTD KESATUAN PENGELOLAAN HUTAN LINDUNG BELANTU MENDANAU (UNIT X)	21	16	5	3	2	8	8	-	16	-	-
	- UPTD KESATUAN PENGELOLAAN HUTAN PRODUKSI GUNUNG DUREN (UNIT XIII)	17	14	3	4	1	3	9	-	12	-	-
20	DINAS KEARSIPAN DAN PERPUSTAKAAN	62	21	41	7	18	31	6	-	37	-	7
21	INSPEKTORAT DAERAH	78	41	37	6	10	59	3	-	62	-	1

NO	PD	JUMLAH PEGAWAI	JENIS KELAMIN		JENIS JABATAN							
			L	P	STRUKTURAL	PELAKSANA	FUNGSIONAL				FUNGSIONAL	
							AHLI	TERAMPIL	KESEHATAN	TEKNIS	KOORDINATOR	SUBKOORDINATOR
22	BADAN KEPEGAWAIAN DAN PENGEMBANGAN SUMBER DAYA MANUSIA DAERAH	91	50	41	7	21	58	5	-	63	-	7
23	BADAN PERENCANAAN PEMBANGUNAN DAN PENELITIAN PENGEMBANGAN DAERAH	70	42	28	8	21	40	1	-	41	-	11
24	BADAN KEUANGAN DAERAH	139	72	67	19	100	15	5	-	20	-	8
	- UPTB WILAYAH KABUPATEN BANGKA	35	21	14	3	31	1	-	-	1	-	-
	- UPTB WILAYAH KABUPATEN BANGKA TENGAH	16	12	4	4	12	-	-	-	-	-	-
	- UPTB WILAYAH KABUPATEN BANGKA SELATAN	16	12	4	4	12	-	-	-	-	-	-
	- UPTB WILAYAH KABUPATEN BANGKA BARAT	14	7	7	4	10	-	-	-	-	-	-
	- UPTB WILAYAH KOTA PANGKALPINANG	38	19	19	3	33	1	1	-	2	-	-
	- UPTB WILAYAH KABUPATEN BELITUNG	16	10	6	4	12	-	-	-	-	-	-
	- UPTB WILAYAH KABUPATEN BELITUNG TIMUR	15	10	5	4	11	-	-	-	-	-	-
25	BADAN PENGHUBUNG PROVINSI	26	16	10	5	20	1	-	-	1	-	-
26	BADAN PENANGGULANGAN BENCANA DAERAH	43	31	12	6	20	10	7	-	17	-	6
27	BADAN KESATUAN BANGSA DAN POLITIK	34	16	18	5	17	12	-	-	12	-	8
	BADAN PENGAWAS PEMILIHAN UMUM	2	-	2	-	2	-	-	-	-	-	-
<b>JUMLAH</b>		<b>6.399</b>	<b>3.201</b>	<b>3.198</b>	<b>413</b>	<b>1.529</b>	<b>4.019</b>	<b>438</b>	<b>534</b>	<b>3.923</b>	<b>11</b>	<b>333</b>
<b>TOTAL JUMLAH</b>		<b>6.399</b>	<b>6.399</b>		<b>6.399</b>							

**DATA ASN PROVINSI KEPULAUAN BANGKA BELITUNG**

Periode per per 31 AGUSTUS 2024

PER PD

NO	PD	JUMLAH PEGAWAI	GOLONGAN																						
			IV/e	IV/d	IV/c	IV/b	IV/a	III/d	III/c	III/b	III/a	II/d	II/c	II/b	II/a	I/d	I/c	I/b	I/a	X	IX	VII	V	XI	
1	SEKRETARIAT DAERAH	2	-	2	-	-	-	-	-	-	-	-	-	-	-	-	-	-	-	-	-	-	-	-	
	- BIRO PEMERINTAHAN	32	-	-	1	3	2	14	8	4	-	-	-	-	-	-	-	-	-	-	-	-	-	-	
	- BIRO KESEJAHTERAAN RAKYAT	26	-	-	1	4	1	9	5	2	3	-	1	-	-	-	-	-	-	-	-	-	-	-	
	- BIRO HUKUM	34	-	-	1	2	3	17	4	2	1	2	2	-	-	-	-	-	-	-	-	-	-	-	
	- BIRO PEREKONOMIAN DAN ADMINISTRASI PEMBANGUNAN	31	-	-	2	2	2	15	2	5	2	1	-	-	-	-	-	-	-	-	-	-	-	-	
	- BIRO PENGADAAN BARANG/JASA	39	-	-	1	2	2	19	4	1	5	-	1	-	-	-	-	-	-	-	4	-	-	-	
	- BIRO ORGANISASI	24	-	-	1	3	2	10	2	3	3	-	-	-	-	-	-	-	-	-	-	-	-	-	
	- BIRO UMUM	68	-	-	1	3	1	16	11	12	12	8	4	-	-	-	-	-	-	-	-	-	-	-	
2	SEKRETARIAT DPRD	79	-	1	-	4	4	26	13	15	8	5	3	-	-	-	-	-	-	-	-	-	-	-	
3	DINAS PENDIDIKAN	68	-	-	2	3	6	14	7	14	11	1	9	1	-	-	-	-	-	-	-	-	-	-	
	- SLBN PANGKALPINANG	32	-	-	-	-	4	3	3	6	3	-	3	-	-	-	-	-	-	-	10	-	-	-	
	- SMAN 1 PANGKALPINANG	51	-	-	3	7	2	13	5	5	1	-	-	-	-	-	-	-	-	-	15	-	-	-	
	- SMAN 2 PANGKALPINANG	50	-	-	2	4	4	20	5	2	-	-	-	-	-	-	-	-	-	-	13	-	-	-	
	- SMAN 3 PANGKALPINANG	56	-	-	1	7	-	17	4	10	1	-	2	-	-	-	-	-	-	-	14	-	-	-	
	- SMAN 4 PANGKALPINANG	47	-	-	1	7	2	13	6	5	1	-	2	-	-	-	-	-	-	-	10	-	-	-	
	- SMKN 1 PANGKALPINANG	59	-	-	-	7	2	24	4	7	1	-	2	-	-	-	-	-	-	-	12	-	-	-	
	- SMKN 2 PANGKALPINANG	94	-	-	1	17	7	21	4	5	2	-	-	-	-	-	-	-	-	-	37	-	-	-	
	- SMKN 3 PANGKALPINANG	54	-	-	-	8	1	15	7	7	-	1	1	-	-	-	-	-	-	-	14	-	-	-	
	- SMKN 4 PANGKALPINANG	53	-	-	-	2	3	13	8	7	-	-	-	-	-	-	-	-	-	-	20	-	-	-	
	- SMKN 5 PANGKALPINANG	29	-	-	1	2	1	4	4	3	-	-	1	-	-	-	-	-	-	-	13	-	-	-	
	- SLBN KOBA BANGKA TENGAH	20	-	-	-	-	-	1	5	6	1	-	-	-	-	-	-	-	-	-	7	-	-	-	
	- SMAN 1 KOBA BANGKA TENGAH	38	-	-	-	4	-	12	3	8	1	-	-	-	-	-	-	-	-	-	10	-	-	-	
	- SMAN 1 LUBUK BESAR BANGKA TENGAH	31	-	-	-	1	1	8	3	8	-	-	-	-	-	-	-	-	-	-	10	-	-	-	
	- SMAN 1 NAMANG BANGKA TENGAH	31	-	-	2	2	-	12	2	1	1	-	-	-	-	-	-	-	-	-	11	-	-	-	
	- SMAN 1 PANGKALAN BARU BANGKA TENGAH	33	-	-	-	1	1	13	1	6	-	-	-	-	-	-	-	-	-	-	11	-	-	-	
	- SMAN 1 SUNGAISELAN BANGKA TENGAH	22	-	-	-	-	-	8	-	4	-	-	-	-	-	-	-	-	-	-	10	-	-	-	
	- SMAN 1 SIMPANG KATIS BANGKA TENGAH	8	-	-	-	1	-	1	-	-	-	-	-	-	-	-	-	-	-	-	6	-	-	-	
	- SMAN 2 SUNGAISELAN BANGKA TENGAH	36	-	-	-	2	3	9	3	10	1	-	1	-	-	-	-	-	-	-	7	-	-	-	
	- SMAN OLAH RAGA MUHAMMAD NOER PANGKALAN BARU BANGKA TENGAH	15	-	-	-	-	-	2	-	-	-	1	-	-	-	-	-	-	-	-	12	-	-	-	
	- SMKN 1 KOBA BANGKA TENGAH	40	-	-	-	-	1	18	4	3	1	-	-	-	-	-	-	-	-	-	13	-	-	-	
	- SMKN 1 PANGKALAN BARU BANGKA TENGAH	56	-	-	-	5	1	21	5	6	2	-	1	-	-	-	-	-	-	-	15	-	-	-	
	- SMKN 1 SIMPANG KATIS BANGKA TENGAH	58	-	-	-	3	2	21	5	5	-	-	1	-	-	-	-	-	-	-	21	-	-	-	
	- SMKN 1 SUNGAISELAN BANGKA TENGAH	22	-	-	-	-	-	2	2	7	-	-	-	-	-	-	-	-	-	-	11	-	-	-	
	- SMKN 2 KOBA BANGKA TENGAH	39	-	-	-	1	-	14	7	3	1	-	-	-	-	-	-	-	-	-	13	-	-	-	
	- SLBN SUNGAILIAT BANGKA	18	-	-	-	1	-	2	3	6	2	-	-	-	-	-	-	-	-	-	4	-	-	-	
	- SMAN 1 BAKAM BANGKA	19	-	-	-	1	-	1	4	2	-	-	-	-	-	-	-	-	-	-	11	-	-	-	
	- SMAN 1 BELINYU BANGKA	34	-	-	-	3	2	7	1	5	-	-	1	-	-	-	-	-	-	-	15	-	-	-	
	- SMAN 1 MENDO BARAT BANGKA	32	-	-	1	4	1	10	-	6	-	1	1	-	-	-	-	-	-	-	8	-	-	-	
	- SMAN 1 MERAWANG BANGKA	29	-	-	-	2	1	16	1	3	-	-	2	-	-	-	-	-	-	-	4	-	-	-	
	- SMAN 1 PEMALI BANGKA	48	-	-	2	4	1	16	5	2	-	1	-	-	-	-	-	-	-	-	17	-	-	-	
	- SMAN 1 PUDING BESAR BANGKA	27	-	-	-	2	-	12	1	6	-	-	-	-	-	-	-	-	-	-	6	-	-	-	
	- SMAN 1 RIAU SILIP BANGKA	27	-	-	-	1	-	5	1	2	-	-	-	-	-	-	-	-	-	-	18	-	-	-	
	- SMAN 1 SUNGAILIAT BANGKA	56	-	-	1	8	2	14	3	8	3	-	3	-	-	-	-	-	-	-	14	-	-	-	
	- SMAN 2 MENDO BARAT BANGKA	17	-	-	-	-	-	1	1	7	-	-	-	-	-	-	-	-	-	-	8	-	-	-	
	- SMAN 2 PUDING BESAR BANGKA	14	-	-	-	-	1	2	-	-	-	-	-	-	-	-	-	-	-	-	11	-	-	-	
	- SMAN 2 SUNGAILIAT BANGKA	12	-	-	-	-	-	2	1	1	-	-	-	-	-	-	-	-	-	-	8	-	-	-	
	- SMKN 1 BAKAM BANGKA	24	-	-	-	1	-	3	2	2	-	-	-	-	-	-	-	-	-	-	16	-	-	-	
	- SMKN 1 BELINYU BANGKA	26	-	-	-	-	1	2	2	2	-	-	-	-	-	-	-	-	-	-	19	-	-	-	
	- SMKN 1 MENDO BARAT BANGKA	29	-	-	-	1	-	8	6	3	-	2	1	-	-	-	-	-	-	-	8	-	-	-	
	- SMKN 1 SUNGAILIAT BANGKA	57	-	-	-	6	-	14	2	12	-	-	-	-	-	-	-	-	-	-	23	-	-	-	



NO	PD	JUMLAH PEGAWAI	GOLONGAN																						
			IV/e	IV/d	IV/c	IV/b	IV/a	III/d	III/c	III/b	III/a	II/d	II/c	II/b	II/a	I/d	I/c	I/b	I/a	X	IX	VII	V	XI	
	- CABANG DINAS PENDIDIKAN WILAYAH III (BANGKA SELATAN)	13	-	-	-	5	1	5	-	1	-	-	1	-	-	-	-	-	-	-	-	-	-	-	
	- CABANG DINAS PENDIDIKAN WILAYAH IV (BANGKA BARAT)	11	-	-	1	3	1	2	2	1	1	-	-	-	-	-	-	-	-	-	-	-	-	-	
	- CABANG DINAS PENDIDIKAN WILAYAH V (BELITUNG DAN BELITUNG TIMUR)	15	-	-	2	4	2	1	1	-	2	-	3	-	-	-	-	-	-	-	-	-	-	-	
	- UPTD BALAI TEKNOLOGI INFORMASI KOMUNIKASI PENDIDIKAN	12	-	-	-	-	2	6	1	2	-	1	-	-	-	-	-	-	-	-	-	-	-	-	
4	DINAS KESEHATAN	115	-	1	1	4	16	45	14	13	6	3	4	-	-	-	-	-	-	2	5	1	-	-	
	- UPTD BALAI LABORATORIUM KESEHATAN, PEMELIHARAAN DAN KALIBRASI ALAT KESEHATAN	29	-	-	2	-	4	7	5	5	2	-	-	-	-	-	-	-	-	4	-	-	-	-	
	- UPTD RUMAH SAKIT UMUM DAERAH Dr. (H.C.) Ir. SOEKARNO	360	-	-	4	7	29	44	66	92	28	29	41	-	-	-	-	-	-	8	3	6	-	3	
	- UPTD RUMAH SAKIT JIWA DAERAH	222	-	-	2	10	8	64	34	53	12	13	13	-	-	1	-	-	-	6	-	6	-	-	
5	DINAS SOSIAL DAN PEMBERDAYAAN MASYARAKAT DESA	90	-	-	4	5	8	30	15	10	14	2	1	-	-	-	-	-	-	-	1	-	-	-	
	- UPTD PANTI SOSIAL BINA LARAS HIJRAH	7	-	-	-	-	-	2	1	1	3	-	-	-	-	-	-	-	-	-	-	-	-	-	
	- UPTD PANTI SOSIAL BINA SERUMPUN	23	-	-	-	1	2	7	5	2	2	2	-	-	-	-	-	-	-	-	2	-	-	-	
6	DINAS PEKERJAAN UMUM PENATAAN RUANG, PERUMAHAN RAKYAT DAN KAWASAN PERMUKIMAN	165	-	-	1	5	7	40	38	32	24	14	4	-	-	-	-	-	-	-	-	-	-	-	
	- UPTD PENGAWASAN DAN PERALATAN	19	-	-	-	-	1	5	3	5	2	1	2	-	-	-	-	-	-	-	-	-	-	-	
7	SATUAN POLISI PAMONG PRAJA	78	-	1	-	3	3	32	3	14	8	4	5	-	-	-	-	-	-	-	-	-	5	-	
8	DINAS ENERGI DAN SUMBER DAYA MINERAL	64	-	-	1	6	3	30	10	7	7	-	-	-	-	-	-	-	-	-	-	-	-	-	
	- CABDIN ESDM WILAYAH BANGKA	16	-	1	-	1	-	7	4	-	2	1	-	-	-	-	-	-	-	-	-	-	-	-	
	- CABDIN ESDM WILAYAH BANGKA TENGAH DAN BANGKA SELATAN	8	-	-	-	-	2	2	1	-	3	-	-	-	-	-	-	-	-	-	-	-	-	-	
	- CABDIN ESDM WILAYAH BANGKA BARAT	11	-	-	-	1	-	6	-	-	4	-	-	-	-	-	-	-	-	-	-	-	-	-	
	- CABDIN ESDM WILAYAH BELITUNG	8	-	-	-	1	1	3	1	-	2	-	-	-	-	-	-	-	-	-	-	-	-	-	
	- CABDIN ESDM WILAYAH BELITUNG TIMUR	8	-	-	-	-	1	4	-	1	2	-	-	-	-	-	-	-	-	-	-	-	-	-	
9	DINAS PARIWISATA KEBUDAYAAN DAN KEPEMUDAAN OLAH RAGA	83	-	-	1	4	6	30	14	9	12	4	3	-	-	-	-	-	-	-	-	-	-	-	
	- UPTD BALAI PENGEMBANGAN PARIWISATA WILAYAH BELITUNG	6	-	-	-	-	-	3	1	1	-	-	-	-	-	-	-	-	-	-	1	-	-	-	
10	DINAS PERHUBUNGAN	78	-	1	-	2	3	16	3	15	26	3	8	1	-	-	-	-	-	-	-	-	-	-	
11	DINAS KOMUNIKASI DAN INFORMATIKA	56	-	1	-	2	5	15	7	7	9	-	6	-	-	-	-	-	-	-	4	-	-	-	
12	DINAS PENANAMAN MODAL DAN PELAYANAN TERPADU SATU PINTU	49	-	1	-	4	11	15	8	6	3	-	1	-	-	-	-	-	-	-	-	-	-	-	
	- UPTD PELAYANAN PERIZINAN TERPADU WILAYAH BELITUNG	4	-	-	-	-	-	3	-	-	1	-	-	-	-	-	-	-	-	-	-	-	-	-	
13	DINAS TENAGA KERJA	69	-	1	2	4	11	31	11	6	1	-	1	-	-	-	-	-	-	-	1	-	-	-	
	- UPTD BALAI LATIHAN KERJA	21	-	-	-	-	1	9	2	4	3	2	-	-	-	-	-	-	-	-	-	-	-	-	
14	DINAS KOPERASI, USAHA KECIL DAN MENENGAH	42	-	-	-	4	7	14	5	3	4	2	2	-	-	-	-	-	-	-	1	-	-	-	
	- UPTD BALAI LATIHAN KOPERASI, USAHA KECIL DAN MENENGAH	10	-	-	-	-	1	4	2	1	-	-	2	-	-	-	-	-	-	-	-	-	-	-	
15	DINAS PERINDUSTRIAN DAN PERDAGANGAN	78	-	1	2	5	5	28	13	8	12	1	1	-	-	-	-	-	-	-	2	-	-	-	
	- UPTD BALAI PENGUJIAN DAN SERTIFIKASI MUTU BARANG	22	-	-	-	1	1	2	4	7	4	1	1	-	1	-	-	-	-	-	-	-	-	-	
	- UPTD RUMAH PROMOSI DAN KEMASAN	14	-	-	-	-	1	5	3	2	2	-	1	-	-	-	-	-	-	-	-	-	-	-	
16	DINAS PERTANIAN DAN KETAHANAN PANGAN	128	-	-	4	10	11	41	24	16	10	2	-	-	-	-	-	-	-	-	7	-	3	-	
	- UPTD BALAI BENIH PERTANIAN	15	-	-	-	1	1	3	-	-	8	1	1	-	-	-	-	-	-	-	-	-	-	-	
	- UPTD BALAI PROTEKSI TANAMAN	14	-	-	-	-	2	4	3	-	3	1	1	-	-	-	-	-	-	-	-	-	-	-	
	- UPTD PENGAWAS DAN SERTIFIKASI MUTU BENIH	17	-	-	-	-	2	5	5	3	1	1	-	-	-	-	-	-	-	-	-	-	-	-	
	- UPTD PENGAWASAN MUTU DAN KEAMANAN PANGAN	18	-	-	-	1	-	9	5	1	1	1	-	-	-	-	-	-	-	-	-	-	-	-	
17	DINAS PPPA, DUKCAPIL, PENGENDALIAN PENDUDUK DAN KB	37	-	1	-	4	1	15	4	3	3	2	1	1	-	-	-	-	-	-	2	-	-	-	
	- UPTD PERLINDUNGAN PEREMPUAN DAN ANAK	5	-	-	-	1	1	2	1	-	-	-	-	-	-	-	-	-	-	-	-	-	-	-	
18	DINAS KELAUTAN DAN PERIKANAN	83	-	1	1	4	6	24	10	13	15	2	4	-	-	-	-	-	-	-	2	1	-	-	
	- UPTD BALAI PEMULIAAN IKAN	8	-	-	-	1	-	5	-	-	-	1	-	1	-	-	-	-	-	-	-	-	-	-	
	- UPTD LABORATORIUM PENGUJIAN DAN PENERAPAN MUTU HASIL PERIKANAN	8	-	-	-	1	-	5	1	1	-	-	-	-	-	-	-	-	-	-	-	-	-	-	
19	DINAS LINGKUNGAN HIDUP DAN KEHUTANAN	91	-	1	1	5	8	44	15	5	9	-	1	-	-	-	-	-	-	-	-	2	-	-	
	- UPTD LABORATORIUM LINGKUNGAN	10	-	-	-	-	2	5	1	1	-	-	-	-	-	-	-	-	-	-	1	-	-	-	



NO	PD	JUMLAH PEGAWAI	GOLONGAN																						
			IV/e	IV/d	IV/c	IV/b	IV/a	III/d	III/c	III/b	III/a	II/d	II/c	II/b	II/a	I/d	I/c	I/b	I/a	X	IX	VII	V	XI	
	- UPTD KESATUAN PENGELOLAAN HUTAN PRODUKSI RAMBAT MENDUYUNG (UNIT I)	11	-	-	-	-	1	5	4	-	1	-	-	-	-	-	-	-	-	-	-	-	-		
	- UPTD KESATUAN PENGELOLAAN HUTAN PRODUKSI JEBU BEMBANG ANTAN (UNIT II)	12	-	-	-	-	2	4	1	3	2	-	-	-	-	-	-	-	-	-	-	-	-		
	- UPTD KESATUAN PENGELOLAAN HUTAN PRODUKSI BUBUS PANCA (UNIT III)	13	-	-	-	-	1	8	2	1	-	1	-	-	-	-	-	-	-	-	-	-	-		
	- UPTD KESATUAN PENGELOLAAN HUTAN PRODUKSI SIGAMBIR KOTA WARINGIN (UNIT IV)	18	-	-	-	-	-	11	3	2	1	-	1	-	-	-	-	-	-	-	-	-	-		
	- UPTD KESATUAN PENGELOLAAN HUTAN PRODUKSI SUNGAI SEMBULAN (UNIT V)	13	-	-	-	-	-	5	1	6	-	-	-	-	-	1	-	-	-	-	-	-	-		
	- UPTD KESATUAN PENGELOLAAN HUTAN PRODUKSI MUNTAI PALAS (UNIT VIII)	13	-	-	-	-	2	4	-	5	1	-	1	-	-	-	-	-	-	-	-	-	-		
	- UPTD KESATUAN PENGELOLAAN HUTAN LINDUNG BELANTU MENDANAU (UNIT X)	21	-	-	-	-	3	6	3	7	-	1	1	-	-	-	-	-	-	-	-	-	-		
	- UPTD KESATUAN PENGELOLAAN HUTAN PRODUKSI GUNUNG DUREN (UNIT XIII)	17	-	-	-	-	2	5	1	2	3	3	1	-	-	-	-	-	-	-	-	-	-		
20	DINAS KEARSIPAN DAN PERPUSTAKAAN	62	-	1	1	6	7	22	11	5	5	3	-	-	-	-	-	-	-	-	1	-	-		
21	INSPEKTORAT DAERAH	78	-	1	4	9	3	38	13	7	2	1	-	-	-	-	-	-	-	-	-	-	-		
22	BADAN KEPEGAWAIAN DAN PENGEMBANGAN SUMBER DAYA MANUSIA DAERAH	91	3	6	7	7	9	18	9	11	11	2	3	-	-	-	-	-	-	-	5	-	-		
23	BADAN PERENCANAAN PEMBANGUNAN DAN PENELITIAN PENGEMBANGAN DAERAH	70	-	1	1	9	10	20	12	10	5	1	1	-	-	-	-	-	-	-	-	-	-		
24	BADAN KEUANGAN DAERAH	139	-	1	-	5	9	32	29	24	15	8	15	-	1	-	-	-	-	-	-	-	-		
	- UPTB WILAYAH KABUPATEN BANGKA	35	-	-	-	-	-	10	11	5	4	1	4	-	-	-	-	-	-	-	-	-	-		
	- UPTB WILAYAH KABUPATEN BANGKA TENGAH	16	-	-	-	1	2	3	3	1	3	-	3	-	-	-	-	-	-	-	-	-	-		
	- UPTB WILAYAH KABUPATEN BANGKA SELATAN	16	-	-	-	-	-	3	1	2	3	-	7	-	-	-	-	-	-	-	-	-	-		
	- UPTB WILAYAH KABUPATEN BANGKA BARAT	14	-	-	-	1	-	3	2	-	3	1	4	-	-	-	-	-	-	-	-	-	-		
	- UPTB WILAYAH KOTA PANGKALPINANG	38	-	-	-	-	1	7	10	7	5	4	4	-	-	-	-	-	-	-	-	-	-		
	- UPTB WILAYAH KABUPATEN BELITUNG	16	-	-	-	-	1	3	2	4	1	1	4	-	-	-	-	-	-	-	-	-	-		
	- UPTB WILAYAH KABUPATEN BELITUNG TIMUR	15	-	-	-	-	1	3	-	4	3	-	4	-	-	-	-	-	-	-	-	-	-		
25	BADAN PENGHUBUNG PROVINSI	26	-	-	-	-	3	4	7	6	3	-	3	-	-	-	-	-	-	-	-	-	-		
26	BADAN PENANGGULANGAN BENCANA DAERAH	43	-	1	-	2	3	11	7	3	7	3	3	-	-	-	-	-	-	-	3	-	-		
27	BADAN KESATUAN BANGSA DAN POLITIK	34	-	-	-	3	5	12	3	1	7	-	1	-	-	-	-	-	-	-	2	-	-		
	BADAN PENGAWAS PEMILIHAN UMUM	2	-	-	-	-	1	-	1	-	-	-	-	-	-	-	-	-	-	-	-	-	-		
<b>JUMLAH</b>		<b>6.399</b>	<b>3</b>	<b>26</b>	<b>83</b>	<b>348</b>	<b>361</b>	<b>1.870</b>	<b>767</b>	<b>917</b>	<b>439</b>	<b>153</b>	<b>219</b>	<b>5</b>	<b>3</b>	<b>2</b>	<b>2</b>	<b>-</b>	<b>-</b>	<b>20</b>	<b>1.154</b>	<b>16</b>	<b>8</b>	<b>3</b>	
<b>TOTAL JUMLAH</b>		<b>6.399</b>	<b>821</b>					<b>3.993</b>					<b>380</b>					<b>4</b>			<b>1.201</b>				
			<b>6.399</b>																						



**DATA ASN PROVINSI KEPULAUAN BANGKA BELITUNG**

**Periode per per 31 AGUSTUS 2024**

**PER PD**

NO	PD	JUMLAH PEGAWAI	PENDIDIKAN										YANG MEMILIKI SETIFIKAT PENGADAAN BARJAS	YANG MEMILIKI SETIFIKASI GURU	
			S-3	S-2	S-1	D-4	D-3	D-2	D-1	SLTA / Sederajat	SLTP	SD			
1	SEKRETARIAT DAERAH	2	-	2	-	-	-	-	-	-	-	-	-	2	-
	- BIRO PEMERINTAHAN	32	1	6	19	4	2	-	-	-	-	-	-	13	-
	- BIRO KESEJAHTERAAN RAKYAT	26	-	7	16	-	-	-	-	-	3	-	-	8	-
	- BIRO HUKUM	34	-	6	22	-	1	-	-	-	5	-	-	17	-
	- BIRO PEREKONOMIAN DAN ADMINISTRASI PEMBANGUNAN	31	1	6	20	-	2	-	-	-	2	-	-	11	-
	- BIRO PENGADAAN BARANG/JASA	39	-	7	30	1	1	-	-	-	-	-	-	34	-
	- BIRO ORGANISASI	24	1	4	11	3	3	-	-	-	2	-	-	16	-
	- BIRO UMUM	68	-	7	33	2	11	-	-	-	15	-	-	12	-
2	SEKRETARIAT DPRD	79	-	13	46	2	7	-	-	-	11	-	-	22	1
3	DINAS PENDIDIKAN	68	-	13	33	1	16	-	-	-	5	-	-	18	-
	- SLBN PANGKALPINANG	32	-	-	27	-	1	1	-	-	3	-	-	1	13
	- SMAN 1 PANGKALPINANG	51	1	7	42	-	-	-	-	-	1	-	-	-	33
	- SMAN 2 PANGKALPINANG	50	-	5	45	-	-	-	-	-	-	-	-	3	35
	- SMAN 3 PANGKALPINANG	56	-	4	47	-	-	-	-	-	5	-	-	1	40
	- SMAN 4 PANGKALPINANG	47	-	1	41	1	1	-	-	-	3	-	-	1	32
	- SMKN 1 PANGKALPINANG	59	-	5	51	-	1	-	-	-	2	-	-	1	47
	- SMKN 2 PANGKALPINANG	94	-	4	85	1	3	-	-	-	1	-	-	1	63
	- SMKN 3 PANGKALPINANG	54	-	3	45	4	-	-	-	-	2	-	-	1	36
	- SMKN 4 PANGKALPINANG	53	-	2	46	5	-	-	-	-	-	-	-	-	32
	- SMKN 5 PANGKALPINANG	29	-	2	25	1	-	-	-	-	1	-	-	-	18
	- SLBN KOBA BANGKA TENGAH	20	-	1	17	-	-	-	-	-	2	-	-	-	11
	- SMAN 1 KOBA BANGKA TENGAH	38	-	2	35	-	-	-	-	-	1	-	-	-	27
	- SMAN 1 LUBUK BESAR BANGKA TENGAH	31	-	3	28	-	-	-	-	-	-	-	-	1	20
	- SMAN 1 NAMANG BANGKA TENGAH	31	-	4	27	-	-	-	-	-	-	-	-	-	20
	- SMAN 1 PANGKALAN BARU BANGKA TENGAH	33	-	2	31	-	-	-	-	-	-	-	-	1	20
	- SMAN 1 SUNGAI SELAN BANGKA TENGAH	22	-	2	20	-	-	-	-	-	-	-	-	-	15
	- SMAN 1 SIMPANG KATIS BANGKA TENGAH	8	-	-	8	-	-	-	-	-	-	-	-	-	2
	- SMAN 2 SUNGAI SELAN BANGKA TENGAH	36	-	4	29	1	1	-	-	-	1	-	-	1	23
	- SMAN OLAH RAGA MUHAMMAD NOER PANGKALAN BARU BANGKA TENGAH	15	-	1	13	-	-	-	-	-	1	-	-	1	8
	- SMKN 1 KOBA BANGKA TENGAH	40	-	2	37	1	-	-	-	-	-	-	-	-	26
	- SMKN 1 PANGKALAN BARU BANGKA TENGAH	56	-	3	51	1	-	-	-	-	1	-	-	2	35
	- SMKN 1 SIMPANG KATIS BANGKA TENGAH	58	-	8	46	-	3	-	-	-	1	-	-	-	31
	- SMKN 1 SUNGAI SELAN BANGKA TENGAH	22	-	-	22	-	-	-	-	-	-	-	-	-	9
	- SMKN 2 KOBA BANGKA TENGAH	39	-	2	37	-	-	-	-	-	-	-	-	-	32
	- SLBN SUNGAILIAT BANGKA	18	-	1	16	-	1	-	-	-	-	-	-	-	10
	- SMAN 1 BAKAM BANGKA	19	-	-	19	-	-	-	-	-	-	-	-	-	10
	- SMAN 1 BELINYU BANGKA	34	-	1	32	-	-	1	-	-	-	-	-	-	20
	- SMAN 1 MENDO BARAT BANGKA	32	-	3	26	-	-	-	-	-	3	-	-	-	22

NO	PD	JUMLAH PEGAWAI	PENDIDIKAN										YANG MEMILIKI SETIFIKAT PENGADAAN BARJAS	YANG MEMILIKI SETIFIKASI GURU
			S-3	S-2	S-1	D-4	D-3	D-2	D-1	SLTA / Sederajat	SLTP	SD		
- SMAN 1 MERAWANG BANGKA	29	-	6	21	-	-	-	-	-	2	-	-	1	17
- SMAN 1 PEMALI BANGKA	48	-	2	43	-	2	-	-	-	1	-	-	-	36
- SMAN 1 PUDING BESAR BANGKA	27	-	1	26	-	-	-	-	-	-	-	-	-	23
- SMAN 1 RIAU SILIP BANGKA	27	-	1	26	-	-	-	-	-	-	-	-	1	13
- SMAN 1 SUNGAILIAT BANGKA	56	-	2	48	-	3	-	-	-	3	-	-	1	36
- SMAN 2 MENDO BARAT BANGKA	17	-	-	17	-	-	-	-	-	-	-	-	-	2
- SMAN 2 PUDING BESAR BANGKA	14	-	-	13	-	1	-	-	-	-	-	-	-	6
- SMAN 2 SUNGAILIAT BANGKA	12	-	1	11	-	-	-	-	-	-	-	-	-	4
- SMKN 1 BAKAM BANGKA	24	-	1	23	-	-	-	-	-	-	-	-	-	8
- SMKN 1 BELINYU BANGKA	26	-	1	24	-	1	-	-	-	-	-	-	1	11
- SMKN 1 MENDO BARAT BANGKA	29	-	1	25	-	-	-	-	-	3	-	-	1	21
- SMKN 1 SUNGAILIAT BANGKA	57	-	3	53	-	1	-	-	-	-	-	-	-	41
- SMKN 2 SUNGAILIAT BANGKA	43	-	2	37	3	-	-	-	-	1	-	-	1	26
- SLBN TOBOALI BANGKA SELATAN	14	-	1	13	-	-	-	-	-	-	-	-	-	7
- SMAN 1 AIR GEGAS BANGKA SELATAN	36	-	-	36	-	-	-	-	-	-	-	-	-	19
- SMAN 1 KEPULAUAN PONGOK BANGKA SELATAN	14	-	-	14	-	-	-	-	-	-	-	-	-	8
- SMAN 1 LEPAR PONGOK BANGKA SELATAN	17	-	-	17	-	-	-	-	-	-	-	-	-	9
- SMAN 1 PAYUNG BANGKA SELATAN	32	-	-	31	-	-	-	-	-	1	-	-	-	14
- SMAN 1 PULAU BESAR BANGKA SELATAN	15	-	-	15	-	-	-	-	-	-	-	-	-	8
- SMAN 1 SIMPANG RIMBA BANGKA SELATAN	26	-	-	26	-	-	-	-	-	-	-	-	-	16
- SMAN 1 TOBOALI BANGKA SELATAN	49	-	1	47	-	1	-	-	-	-	-	-	2	29
- SMAN 2 TOBOALI BANGKA SELATAN	27	-	1	26	-	-	-	-	-	-	-	-	-	12
- SMAN 3 TOBOALI BANGKA SELATAN	14	-	-	14	-	-	-	-	-	-	-	-	1	8
- SMKN 1 AIR GEGAS BANGKA SELATAN	30	-	1	28	1	-	-	-	-	-	-	-	-	11
- SMKN 1 PAYUNG BANGKA SELATAN	32	-	1	30	-	1	-	-	-	-	-	-	-	18
- SMKN 1 PULAU BESAR BANGKA SELATAN	14	-	1	13	-	-	-	-	-	-	-	-	-	9
- SMKN 1 SIMPANG RIMBA BANGKA SELATAN	16	-	-	16	-	-	-	-	-	-	-	-	1	9
- SMKN 1 TOBOALI BANGKA SELATAN	45	-	-	44	-	1	-	-	-	-	-	-	-	28
- SMKN 1 TUKAK SADAI BANGKA SELATAN	24	-	-	21	3	-	-	-	-	-	-	-	-	12
- SLBN MUNTOK BANGKA BARAT	14	-	1	13	-	-	-	-	-	-	-	-	1	9
- SMAN 1 JEBUS BANGKA BARAT	30	-	1	27	-	1	-	-	-	-	1	-	-	14
- SMAN 1 KELAPA BANGKA BARAT	38	-	-	37	-	-	-	-	-	-	-	1	-	20
- SMAN 1 MUNTOK BANGKA BARAT	35	-	-	35	-	-	-	-	-	-	-	-	-	26
- SMAN 1 PARITTIGA BANGKA BARAT	25	-	2	23	-	-	-	-	-	-	-	-	-	14
- SMAN 1 SIMPANG TERITIP BANGKA BARAT	28	-	2	25	-	-	-	-	-	1	-	-	1	14
- SMAN 1 TEMPILANG BANGKA BARAT	21	-	2	19	-	-	-	-	-	-	-	-	1	7
- SMKN 1 KELAPA BANGKA BARAT	34	-	3	30	-	-	-	-	-	1	-	-	1	24
- SMKN 1 MUNTOK BANGKA BARAT	38	-	1	36	-	1	-	-	-	-	-	-	-	26
- SMKN 1 PARITTIGA BANGKA BARAT	42	-	1	41	-	-	-	-	-	-	-	-	1	24
- SMKN 1 SIMPANG TERITIP BANGKA BARAT	17	-	-	16	1	-	-	-	-	-	-	-	-	7
- SMKN 1 TEMPILANG BANGKA BARAT	19	-	2	17	-	-	-	-	-	-	-	-	1	8
- SLBN TANJUNG PANDAN BELITUNG	16	-	-	12	-	-	-	-	-	4	-	-	1	7

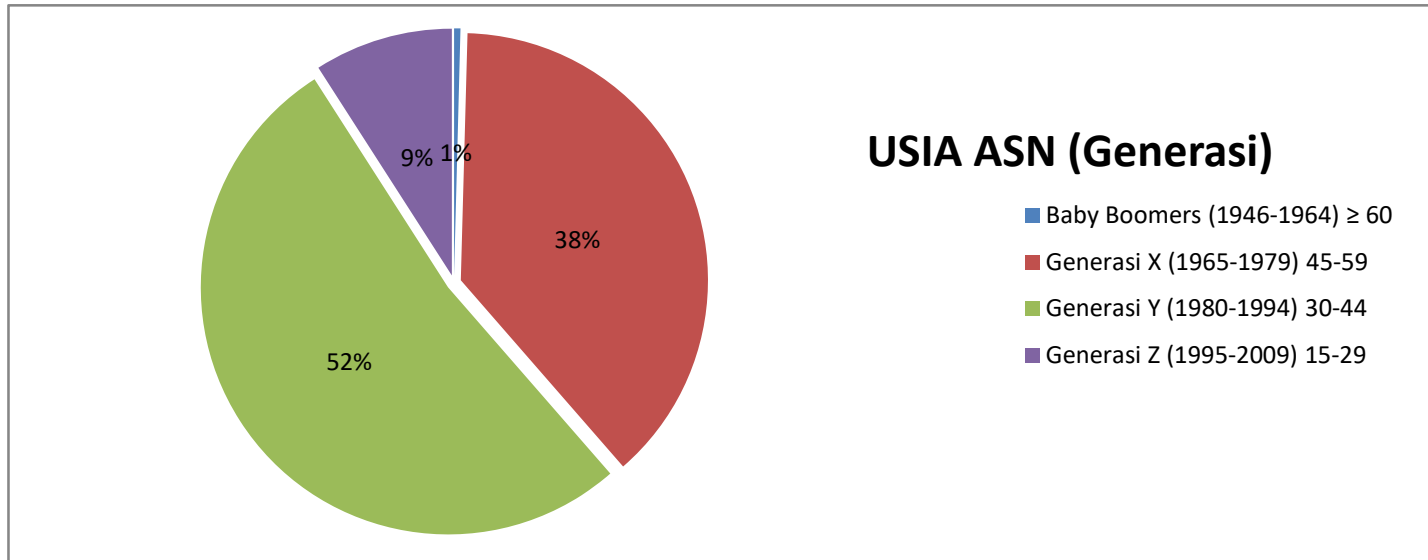
NO	PD	JUMLAH PEGAWAI	PENDIDIKAN										YANG MEMILIKI SETIFIKAT PENGADAAN BARJAS	YANG MEMILIKI SETIFIKASI GURU	
			S-3	S-2	S-1	D-4	D-3	D-2	D-1	SLTA / Sederajat	SLTP	SD			
	- SMAN 1 MEMBALONG BELITUNG	25	-	1	23	-	-	-	-	-	1	-	-	1	15
	- SMAN 1 SIJUK BELITUNG	29	-	-	29	-	-	-	-	-	-	-	-	-	14
	- SMAN 1 TANJUNG PANDAN BELITUNG	48	-	1	45	-	-	-	-	-	2	-	-	1	33
	- SMAN 2 TANJUNG PANDAN BELITUNG	45	-	1	41	-	1	-	-	-	2	-	-	2	23
	- SMKN 1 BADAU BELITUNG	32	-	-	32	-	-	-	-	-	-	-	-	-	22
	- SMKN 1 SELAT NASIK BELITUNG	13	-	-	13	-	-	-	-	-	-	-	-	-	8
	- SMKN 1 SIJUK BELITUNG	21	-	-	20	-	-	-	-	-	1	-	-	1	5
	- SMKN 1 TANJUNG PANDAN BELITUNG	50	-	1	46	-	-	-	-	-	3	-	-	1	39
	- SMKN 2 TANJUNG PANDAN BELITUNG	48	-	2	42	1	2	-	-	-	1	-	-	1	32
	- SMKN 3 TANJUNG PANDAN BELITUNG	32	-	-	29	2	1	-	-	-	-	-	-	1	16
	- SLBN MANGGAR BELITUNG TIMUR	20	-	-	18	-	2	-	-	-	-	-	-	-	15
	- SMAN 1 DAMAR BELITUNG TIMUR	23	-	-	23	-	-	-	-	-	-	-	-	-	15
	- SMAN 1 GANTUNG BELITUNG TIMUR	47	-	2	43	-	2	-	-	-	-	-	-	-	25
	- SMAN 1 KELAPA KAMPIT BELITUNG TIMUR	39	-	2	35	-	-	-	-	-	2	-	-	-	19
	- SMAN 1 MANGGAR BELITUNG TIMUR	46	-	3	41	-	-	-	-	-	2	-	-	-	30
	- SMAN 1 SIMPANG PESAK BELITUNG TIMUR	26	-	2	24	-	-	-	-	-	-	-	-	-	11
	- SMKN 1 DENDANG BELITUNG TIMUR	17	-	-	17	-	-	-	-	-	-	-	-	-	9
	- SMKN 1 KELAPA KAMPIT BELITUNG TIMUR	29	-	-	27	-	1	-	-	-	1	-	-	-	19
	- SMKN 1 MANGGAR BELITUNG TIMUR	46	-	-	44	-	1	-	-	-	1	-	-	1	26
	- SMKN 1 SIMPANG RENGGIANG BELITUNG TIMUR	18	-	-	18	-	-	-	-	-	-	-	-	-	11
	- CABANG DINAS PENDIDIKAN WILAYAH I (PANGKALPINANG DAN BANGKA TENGAH)	21	-	5	13	2	1	-	-	-	-	-	-	3	6
	- CABANG DINAS PENDIDIKAN WILAYAH II (BANGKA)	20	-	6	9	-	4	-	-	-	1	-	-	5	3
	- CABANG DINAS PENDIDIKAN WILAYAH III (BANGKA SELATAN)	13	1	1	10	-	1	-	-	-	-	-	-	4	4
	- CABANG DINAS PENDIDIKAN WILAYAH IV (BANGKA BARAT)	11	-	2	8	-	1	-	-	-	-	-	-	3	4
	- CABANG DINAS PENDIDIKAN WILAYAH V (BELITUNG DAN BELITUNG TIMUR)	15	-	6	4	-	1	-	-	-	4	-	-	3	3
	- UPTD BALAI TEKNOLOGI INFORMASI KOMUNIKASI PENDIDIKAN	12	-	4	6	-	2	-	-	-	-	-	-	2	-
4	DINAS KESEHATAN	115	-	36	58	3	17	-	-	-	1	-	-	27	-
	- UPTD BALAI LABORATORIUM KESEHATAN, PEMELIHARAAN DAN KALIBRASI ALAT KESEHATAN	29	-	11	12	-	6	-	-	-	-	-	-	4	-
	- UPTD RUMAH SAKIT UMUM DAERAH Dr. (H.C.) Ir. SOEKARNO	360	-	130	44	11	173	-	-	-	2	-	-	39	-
	- UPTD RUMAH SAKIT JIWA DAERAH	222	-	86	42	4	79	-	-	-	10	-	1	24	-
5	DINAS SOSIAL DAN PEMBERDAYAAN MASYARAKAT DESA	90	1	16	48	11	6	-	-	-	8	-	-	40	-
	- UPTD PANTI SOSIAL BINA LARAS HIJRAH	7	-	1	3	1	1	-	-	-	1	-	-	2	-
	- UPTD PANTI SOSIAL BINA SERUMPUN	23	-	8	7	4	3	-	-	-	1	-	-	8	-
6	DINAS PEKERJAAN UMUM PENATAAN RUANG, PERUMAHAN RAKYAT DAN KAWASAN PERMUKIMAN	165	-	28	87	3	23	-	-	-	24	-	-	90	-
	- UPTD PENGAWASAN DAN PERALATAN	19	-	-	7	-	4	-	-	-	8	-	-	10	-
7	SATUAN POLISI PAMONG PRAJA	78	-	4	41	-	3	-	-	-	30	-	-	20	-

NO	PD	JUMLAH PEGAWAI	PENDIDIKAN										YANG MEMILIKI SETIFIKAT PENGADAAN BARJAS	YANG MEMILIKI SETIFIKASI GURU
			S-3	S-2	S-1	D-4	D-3	D-2	D-1	SLTA / Sederajat	SLTP	SD		
8	DINAS ENERGI DAN SUMBER DAYA MINERAL	64	1	13	44	-	4	-	-	2	-	-	23	-
	- CABDIN ESDM WILAYAH BANGKA	16	-	-	12	1	2	-	-	1	-	-	4	-
	- CABDIN ESDM WILAYAH BANGKA TENGAH DAN BANGKA SELATAN	8	-	2	6	-	-	-	-	-	-	-	3	-
	- CABDIN ESDM WILAYAH BANGKA BARAT	11	-	2	9	-	-	-	-	-	-	-	6	-
	- CABDIN ESDM WILAYAH BELITUNG	8	-	1	7	-	-	-	-	-	-	-	4	-
	- CABDIN ESDM WILAYAH BELITUNG TIMUR	8	-	-	6	-	1	-	-	1	-	-	4	-
9	DINAS PARIWISATA KEBUDAYAAN DAN KEPEMUDAAN OLAH RAGA	83	-	21	38	2	11	-	-	11	-	-	31	-
	- UPTD BALAI PENGEMBANGAN PARIWISATA WILAYAH BELITUNG	6	-	-	6	-	-	-	-	-	-	-	5	-
10	DINAS PERHUBUNGAN	78	-	9	22	24	15	-	-	8	-	-	23	-
11	DINAS KOMUNIKASI DAN INFORMATIKA	56	2	9	26	-	12	-	-	7	-	-	19	-
12	DINAS PENANAMAN MODAL DAN PELAYANAN TERPADU SATU PINTU	49	-	15	27	2	4	-	-	1	-	-	20	-
	- UPTD PELAYANAN PERIZINAN TERPADU WILAYAH BELITUNG	4	-	-	3	-	1	-	-	-	-	-	2	-
13	DINAS TENAGA KERJA	69	-	9	57	-	-	-	-	3	-	-	21	-
	- UPTD BALAI LATIHAN KERJA	21	-	1	11	2	5	-	-	2	-	-	3	-
14	DINAS KOPERASI, USAHA KECIL DAN MENENGAH	42	1	8	22	1	5	-	-	5	-	-	19	-
	- UPTD BALAI LATIHAN KOPERASI, USAHA KECIL DAN MENENGAH	10	-	1	6	-	-	-	-	3	-	-	4	-
15	DINAS PERINDUSTRIAN DAN PERDAGANGAN	78	1	13	51	-	7	-	-	6	-	-	33	-
	- UPTD BALAI PENGUJIAN DAN SERTIFIKASI MUTU BARANG	22	-	3	8	-	7	-	-	4	-	-	5	-
	- UPTD RUMAH PROMOSI DAN KEMASAN	14	-	1	10	-	1	-	-	2	-	-	3	-
16	DINAS PERTANIAN DAN KETAHANAN PANGAN	128	-	27	76	6	12	-	-	7	-	-	43	-
	- UPTD BALAI BENIH PERTANIAN	15	-	2	8	1	1	-	-	3	-	-	5	-
	- UPTD BALAI PROTEKSI TANAMAN	14	-	1	9	1	-	-	-	3	-	-	5	-
	- UPTD PENGAWAS DAN SERTIFIKASI MUTU BENIH	17	-	2	11	-	2	-	-	2	-	-	3	-
	- UPTD PENGAWASAN MUTU DAN KEAMANAN PANGAN	18	-	3	11	-	2	-	-	2	-	-	7	-
17	DINAS PPPA, DUKCAPIL, PENGENDALIAN PENDUDUK DAN KB	37	1	7	20	1	3	-	-	5	-	-	18	-
	- UPTD PERLINDUNGAN PEREMPUAN DAN ANAK	5	-	2	2	-	1	-	-	-	-	-	3	-
18	DINAS KELAUTAN DAN PERIKANAN	83	2	9	51	5	9	-	-	7	-	-	28	-
	- UPTD BALAI PEMULIAAN IKAN	8	-	-	6	-	1	-	-	1	-	-	3	-
	- UPTD LABORATORIUM PENGUJIAN DAN PENERAPAN MUTU HASIL PERIKANAN	8	-	1	6	1	-	-	-	-	-	-	6	-
19	DINAS LINGKUNGAN HIDUP DAN KEHUTANAN	91	-	25	52	-	11	-	-	3	-	-	39	-
	- UPTD LABORATORIUM LINGKUNGAN	10	-	5	4	-	1	-	-	-	-	-	4	-
	- UPTD KESATUAN PENGELOLAAN HUTAN PRODUKSI RAMBAT MENDUYUNG (UNIT I)	11	-	-	10	-	-	-	-	1	-	-	3	-
	- UPTD KESATUAN PENGELOLAAN HUTAN PRODUKSI JEBU BEMBANG ANTAN (UNIT II)	12	-	2	9	-	-	-	-	1	-	-	4	-
	- UPTD KESATUAN PENGELOLAAN HUTAN PRODUKSI BUBUS PANCA (UNIT III)	13	-	-	11	-	-	-	-	2	-	-	3	-
	- UPTD KESATUAN PENGELOLAAN HUTAN PRODUKSI SIGAMBIR KOTA WARINGIN (UNIT IV)	18	-	-	14	-	2	-	-	2	-	-	5	-

NO	PD	JUMLAH PEGAWAI	PENDIDIKAN										YANG MEMILIKI SETIFIKAT PENGADAAN BARJAS	YANG MEMILIKI SETIFIKASI GURU
			S-3	S-2	S-1	D-4	D-3	D-2	D-1	SLTA / Sederajat	SLTP	SD		
	- UPTD KESATUAN PENGELOLAAN HUTAN PRODUKSI SUNGAI SEMBULAN (UNIT V)	13	-	-	8	-	3	-	-	2	-	-	3	-
	- UPTD KESATUAN PENGELOLAAN HUTAN PRODUKSI MUNTAI PALAS (UNIT VIII)	13	-	1	8	-	1	1	-	2	-	-	3	-
	- UPTD KESATUAN PENGELOLAAN HUTAN LINDUNG BELANTU MENDANAU (UNIT X)	21	-	1	13	-	3	-	-	4	-	-	4	-
	- UPTD KESATUAN PENGELOLAAN HUTAN PRODUKSI GUNUNG DUREN (UNIT XIII)	17	-	-	7	-	3	-	-	7	-	-	6	-
20	DINAS KEARSIPAN DAN PERPUSTAKAAN	62	1	9	39	1	8	-	-	4	-	-	14	-
21	INSPEKTORAT DAERAH	78	-	16	54	3	4	-	-	1	-	-	36	-
22	BADAN KEPEGAWAIAN DAN PENGEMBANGAN SUMBER DAYA MANUSIA DAERAH	91	2	35	39	6	4	-	-	5	-	-	41	-
23	BADAN PERENCANAAN PEMBANGUNAN DAN PENELITIAN PENGEMBANGAN DAERAH	70	2	35	29	2	-	-	-	2	-	-	29	-
24	BADAN KEUANGAN DAERAH	139	-	18	65	8	31	-	-	17	-	-	52	-
	- UPTB WILAYAH KABUPATEN BANGKA	35	-	2	17	-	8	-	-	8	-	-	2	-
	- UPTB WILAYAH KABUPATEN BANGKA TENGAH	16	-	1	7	2	4	-	-	2	-	-	4	-
	- UPTB WILAYAH KABUPATEN BANGKA SELATAN	16	-	1	5	-	8	-	-	2	-	-	9	-
	- UPTB WILAYAH KABUPATEN BANGKA BARAT	14	-	1	5	-	4	-	-	4	-	-	2	-
	- UPTB WILAYAH KOTA PANGKALPINANG	38	-	3	17	1	8	1	-	8	-	-	10	-
	- UPTB WILAYAH KABUPATEN BELITUNG	16	-	-	5	-	6	-	-	5	-	-	3	-
	- UPTB WILAYAH KABUPATEN BELITUNG TIMUR	15	-	-	6	-	4	-	-	5	-	-	5	-
25	BADAN PENGHUBUNG PROVINSI	26	-	6	11	1	3	-	-	5	-	-	7	-
26	BADAN PENANGGULANGAN BENCANA DAERAH	43	-	3	28	2	7	-	-	3	-	-	18	-
27	BADAN KESATUAN BANGSA DAN POLITIK	34	-	6	24	-	1	-	-	3	-	-	19	-
	BADAN PENGAWAS PEMILIHAN UMUM	2	-	1	1	-	-	-	-	-	-	-	-	-
<b>JUMLAH</b>		<b>6.399</b>	<b>19</b>	<b>877</b>	<b>4.335</b>	<b>151</b>	<b>632</b>	<b>4</b>	<b>-</b>	<b>378</b>	<b>1</b>	<b>2</b>		
<b>TOTAL JUMLAH</b>		<b>6.399</b>	<b>6.399</b>										<b>1.156</b>	<b>1.759</b>

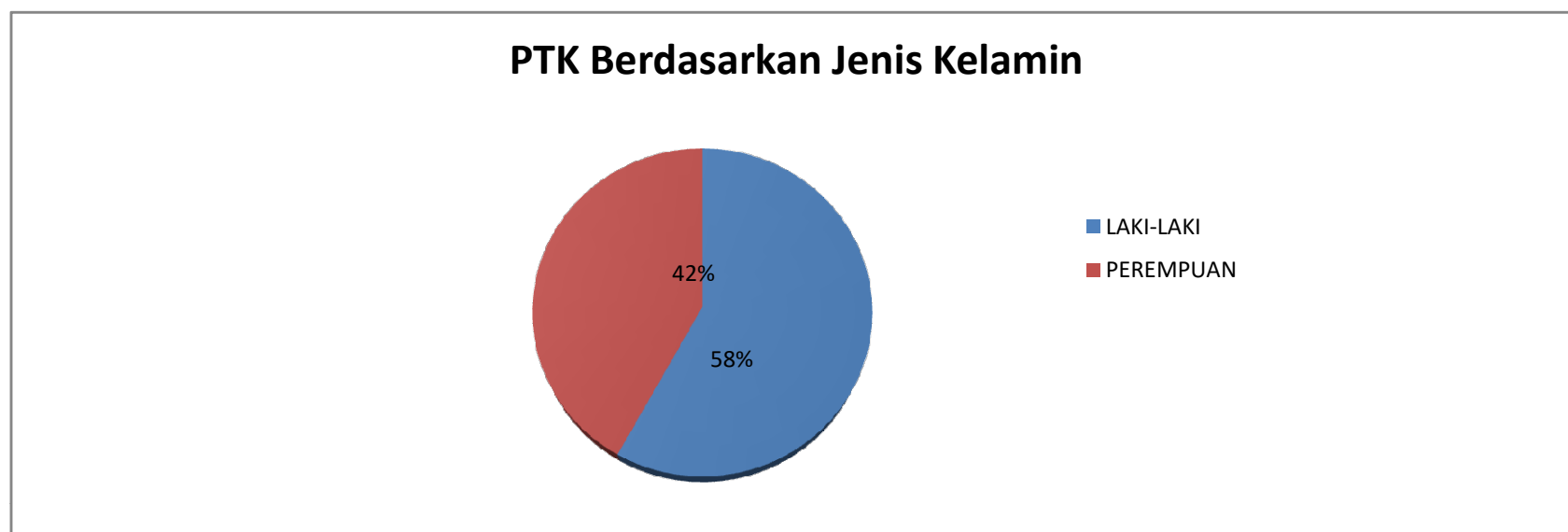
PERSENTASE ASN BERDASARKAN USIA  
Periode 31 AGUSTUS 2024

NO	GENERASI	USIA	JLH. PEGAWAI	PERSENTASE
1	Baby Boomers (1946-1964)	≥ 60	27	0,42%
2	Generasi X (1965-1979)	45-59	2443	38,18%
3	Generasi Y (1980-1994)	30-44	3348	52,32%
4	Generasi Z (1995-2009)	15-29	581	9,08%
TOTAL			6399	100%



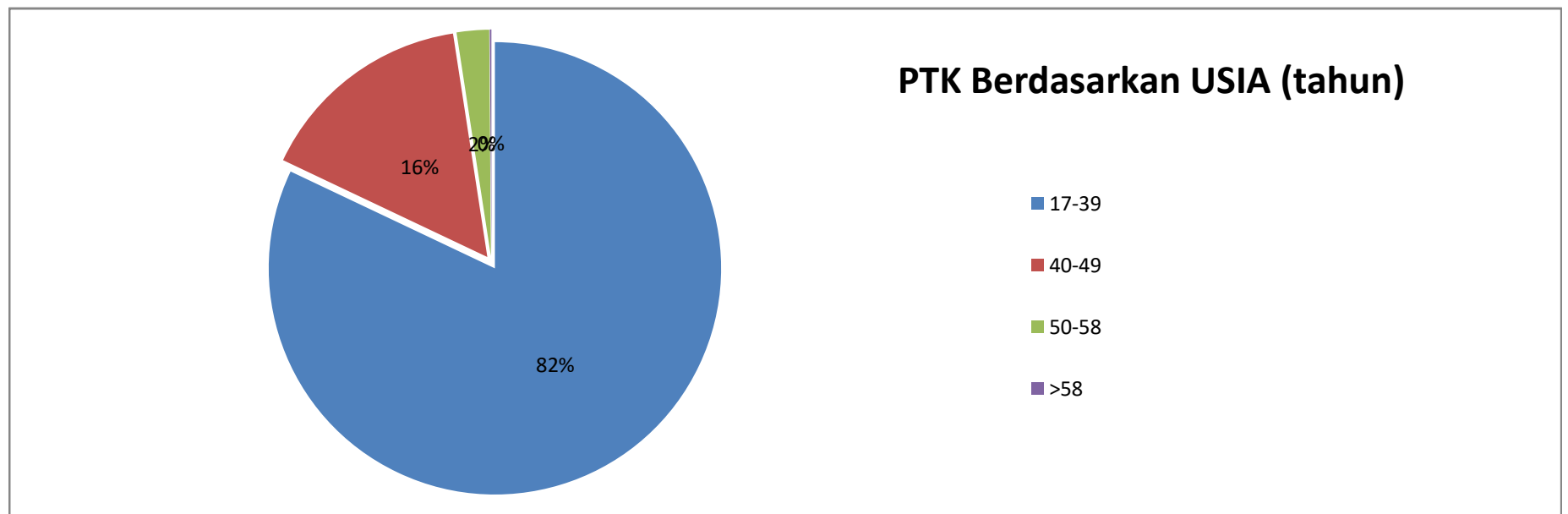
**REKAPITULASI JUMLAH PTK PROV. KEP. BABEL  
BERDASARKAN JENIS KELAMIN  
Periode per per 31 AGUSTUS 2024**

No	OPD	Jenis Kelamin		Jumlah
		Laki-Laki	Perempuan	
1	Badan Kepegawaian dan Pengembangan SDM Daerah	44	24	68
2	Badan Kesatuan Bangsa dan Politik	13	5	18
3	Badan Keuangan Daerah	93	64	157
4	Badan Penanggulangan Bencana Daerah	79	22	101
5	Badan Penghubung	20	5	25
6	Badan Perencanaan Pembangunan dan Penelitian Pengembangan Daerah	16	10	26
7	Biro Umum Sekretariat Daerah	114	77	191
8	Dinas Energi dan Sumber Daya Mineral	23	10	33
9	Dinas Kearsipan dan Perpustakaan	20	12	32
10	Dinas Kebudayaan. Pariwisata Kepemudaan dan Olahraga	48	20	68
11	Dinas Kelautan dan Perikanan	66	20	86
12	Dinas Kesehatan+RSJD+RSU Ir. Soekarno	201	220	421
13	Dinas Komunikasi dan Informatika	26	9	35
14	Dinas Koperasi, Usaha Kecil dan Menengah	25	11	36
15	Dinas Lingkungan Hidup dan Kehutanan	62	34	96
16	Dinas Pekerjaan Umum Penataan Ruang Perumahan Rakyat dan Pemukiman	104	47	151
17	Dinas Pemberdayaan Perempuan, Perlindungan Anak, Kependudukan Pencatatan Sipil dan Pengendalian Penduduk Keluarga Berencana	6	5	11
18	Dinas Penanaman Modal dan Pelayanan Terpadu Satu Pintu	16	8	24
19	Dinas Pendidikan	505	489	994
20	Dinas Perhubungan	12	4	16
21	Dinas Perindustrian dan Perdagangan	31	23	54
22	Dinas Pertanian dan Ketahanan Pangan	79	54	133
23	Dinas Sosial dan Pemberdayaan Masyarakat Desa	58	50	108
24	Dinas Tenaga Kerja	29	31	60
25	Inspektorat Daerah	11	7	18
26	Satuan Polisi Pamong Praja	118	24	142
27	Sekretariat DPRD	95	98	193
Total		1914	1383	3297



**REKAPITULASI JUMLAH PTK PROV. KEP. BABEL  
BERDASARKAN UMUR  
Periode per per 31 AGUSTUS 2024**

No	OPD	UMUR				JUMLAH
		17-39	40-49	50-54	>54	
1	Badan Kepegawaian dan Pengembangan SDM Daerah	56	12	0	0	68
2	Badan Kesatuan Bangsa dan Politik	11	6	1	0	18
3	Badan Keuangan Daerah	119	36	2	0	157
4	Badan Penanggulangan Bencana Daerah	91	10	0	0	101
5	Badan Penghubung	14	9	2	0	25
6	Badan Perencanaan Pembangunan dan Penelitian Pengembangan Daerah	19	7	0	0	26
7	Biro Umum Sekretariat Daerah	151	31	9	0	191
8	Dinas Energi dan Sumber Daya Mineral	26	4	2	1	33
9	Dinas Kearsipan dan Perpustakaan	25	6	1	0	32
10	Dinas Kebudayaan, Pariwisata, Pemuda dan Olahraga	60	8	0	0	68
11	Dinas Kelautan dan Perikanan	74	12	0	0	86
12	Dinas Kesehatan+RSJD+RSU Ir. Soekarno	384	31	5	1	421
13	Dinas Komunikasi dan Informatika	30	5	0	0	35
14	Dinas Koperasi, Usaha Kecil dan Menengah	29	7	0	0	36
15	Dinas Lingkungan Hidup dan Kehutanan	82	13	1	0	96
16	Dinas Pekerjaan Umum, Penataan Ruang, Perumahan Rakyat dan Pemukiman	116	33	2	0	151
17	Dinas Pemberdayaan Perempuan, Perlindungan Anak, Kependudukan, Pencatatan Sipil dan Pengendalian Penduduk Keluarga Berencana	10	1	0	0	11
18	Dinas Penanaman Modal dan Pelayanan Terpadu Satu Pintu	20	3	1	0	24
19	Dinas Pendidikan (Keseluruhan Cabdin Dan Sekolah)	800	157	35	2	994
20	Dinas Perhubungan	10	5	1	0	16
21	Dinas Perindustrian dan Perdagangan	41	11	2	0	54
22	Dinas Pertanian dan Ketahanan Pangan	105	20	8	0	133
23	Dinas Sosial dan Pemberdayaan Masyarakat Desa	88	20	0	0	108
24	Dinas Tenaga Kerja	49	9	2	0	60
25	Inspektorat Daerah	17	1	0	0	18
26	Satuan Polisi Pamong Praja	106	35	1	0	142
27	Sekretariat DPRD	172	20	1	0	193
Total		2705	512	76	4	3297

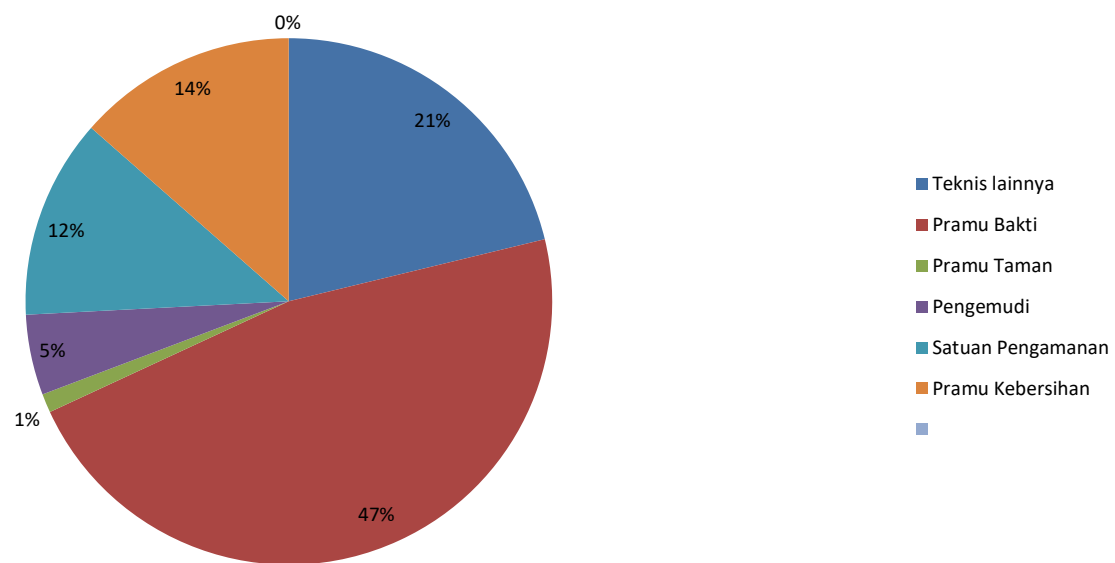




**REKAPITULASI JUMLAH PTK PROV. KEP. BABEL  
BERDASARKAN JABATAN  
Periode per per 31 AGUSTUS 2024**

No	OPD	JABATAN						Jumlah
		Administrasi		Operasional				
		Teknis lainnya	Pramu Bakti	Pramu Taman	Pengemudi	Satuan Pengamanan	Pramu Kebersihan	
1	Badan Kepegawaian dan Pengembangan SDM Daerah	0	25	0	1	8	34	68
2	Badan Kesatuan Bangsa dan Politik	0	9	0	1	5	3	18
3	Badan Keuangan Daerah	0	3	0	16	45	93	157
4	Badan Penanggulangan Bencana Daerah	79	7	0	5	6	4	101
5	Badan Penghubung	0	6	0	7	5	7	25
6	Badan Perencanaan Pembangunan dan Penelitian Pengembangan Daerah	0	20	0	2	4	0	26
7	Biro Umum Sekretariat Daerah	0	124	7	38	1	21	191
8	Dinas Energi dan Sumber Daya Mineral	0	24	1	1	5	2	33
9	Dinas Kearsipan dan Perpustakaan	0	17	0	4	6	5	32
10	Dinas Kebudayaan, Pariwisata, Pemuda dan Olahraga	0	31	2	1	17	17	68
11	Dinas Kelautan dan Perikanan	0	48	0	1	19	18	86
12	Dinas Kesehatan+RSJD+RSU Ir. Soekarno	222	109	5	25	42	18	421
13	Dinas Komunikasi dan Informatika	19	9	0	2	2	3	35
14	Dinas Koperasi, Usaha Kecil dan Menengah	0	20	0	2	9	5	36
15	Dinas Lingkungan Hidup dan Kehutanan	27	52	0	2	8	7	96
16	Dinas Pekerjaan Umum, Penataan Ruang, Perumahan Rakyat dan Pemukiman	0	107	0	4	12	28	151
17	Dinas Pemberdayaan Perempuan, Perlindungan Anak, Kependudukan, Pencatatan Sipil dan Pengendalian Penduduk Keluarga Berencana	0	4	0	3	1	3	11
18	Dinas Penanaman Modal dan Pelayanan Terpadu Satu Pintu	0	7	0	3	6	8	24
19	Dinas Pendidikan (Keseluruhan Cabdin Dan Sekolah)	222	496	21	5	159	91	994
20	Dinas Perhubungan	0	4	0	3	3	6	16
21	Dinas Perindustrian dan Perdagangan	0	34	2	3	8	7	54
22	Dinas Pertanian dan Ketahanan Pangan	0	95	0	7	9	22	133
23	Dinas Sosial dan Pemberdayaan Masyarakat Desa	0	87	0	5	13	3	108
24	Dinas Tenaga Kerja	0	31	0	4	9	16	60
25	Inspektorat Daerah	0	7	0	1	3	7	18
26	Satuan Polisi Pamong Praja	130	0	0	9	0	3	142
27	Sekretariat DPRD	0	170	0	8	0	15	193
<b>Jumlah per Jabatan</b>		<b>699</b>	<b>1546</b>	<b>38</b>	<b>163</b>	<b>405</b>	<b>446</b>	<b>3297</b>

**PTK Berdasarkan Jabatan**



**REKAPITULASI JUMLAH PTK PROV. KEP. BABEL  
BERDASARKAN PENDIDIKAN  
Periode per per 31 AGUSTUS 2024**

No	OPD	Pendidikan						Jumlah
		S2	S1/DIV	DIII	SMK/SMA	SMP	SD	
1	Badan Kepegawaian dan Pengembangan SDM Daerah	0	22	5	40	0	1	68
2	Badan Kesatuan Bangsa dan Politik	0	5	2	11	0	0	18
3	Badan Keuangan Daerah	0	59	17	79	2	0	157
4	Badan Penanggulangan Bencana Daerah	0	25	8	68	0	0	101
5	Badan Penghubung	1	4	0	17	2	1	25
6	Badan Perencanaan Pembangunan dan Penelitian Pengembangan Daerah	1	9	3	10	2	1	26
7	Biro Umum Sekretariat Daerah	1	59	15	106	9	1	191
8	Dinas Energi dan Sumber Daya Mineral	0	11	4	17	1	0	33
9	Dinas Kearsipan dan Perpustakaan	0	14	2	15	1	0	32
10	Dinas Kebudayaan, Pariwisata, Pemuda dan Olahraga	0	19	4	43	1	1	68
11	Dinas Kelautan dan Perikanan	1	36	3	43	1	2	86
12	Dinas Kesehatan+RSJD+RSU Ir. Soekarno	6	123	165	127	0	0	421
13	Dinas Komunikasi dan Informatika	0	19	0	16	0	0	35
14	Dinas Koperasi, Usaha Kecil dan Menengah	0	12	4	19	1	0	36
15	Dinas Lingkungan Hidup dan Kehutanan	2	38	6	48	2	0	96
16	Dinas Pekerjaan Umum Penataan Ruang Perumahan Rakyat dan Pemukiman	0	51	13	86	1	0	151
17	Dinas Pemberdayaan Perempuan, Perlindungan Anak, Kependudukan Pencatatan Sipil dan Pengendalian Penduduk Keluarga Berencana	0	3	1	6	1	0	11
18	Dinas Penanaman Modal dan Pelayanan Terpadu Satu Pintu	0	11	1	12	0	0	24
19	Dinas Pendidikan (Keseluruhan Cabdin Dan Sekolah)	9	431	129	391	20	14	994
20	Dinas Perhubungan	0	3	1	11	1	0	16
21	Dinas Perindustrian dan Perdagangan	1	23	4	24	2	0	54
22	Dinas Pertanian dan Ketahanan Pangan	1	52	16	51	9	4	133
23	Dinas Sosial dan Pemberdayaan Masyarakat Desa	1	33	10	60	1	3	108
24	Dinas Tenaga Kerja	0	27	7	25	1	0	60
25	Inspektorat Daerah	0	4	1	13	0	0	18
26	Satuan Polisi Pamong Praja	0	21	7	114	0	0	142
27	Sekretariat DPRD	0	101	19	73	0	0	193
<b>Jumlah per Pendidikan</b>		<b>24</b>	<b>1215</b>	<b>447</b>	<b>1525</b>	<b>58</b>	<b>28</b>	<b>3297</b>

**PTK Berdasarkan Pendidikan**

