



KOMPOSISI ASN DAN PTK PEMERINTAH PROVINSI KEPULAUAN BANGKA BELITUNG

PERIODE SEPTEMBER 2023

Segala puji dan syukur kehadiran Tuhan Yang Maha Esa karena berkat rahmat dan karunia-Nya "Komposisi ASN dan PTK Provinsi Kepulauan Bangka Belitung Periode September 2023" dapat dipublikasikan. Selanjutnya kami mengucapkan terima kasih kepada semua pihak. Kritik dan saran konstruktif dari berbagai pihak kami harapkan untuk penyempurnaan penerbitan mendatang.

Semoga publikasi ini menjadi informasi yang bermanfaat bagi semua.

Pangkalpinang, Oktober 2023
Kepala BKPSDMD
Provinsi Kepulauan Bangka Belitung

DAFTAR ISI

Kata Pengantar.....	1
Daftar Isi.....	2
Konsep Definisi, Variabel, dan Indikator.....	3
Ringkasan.....	5
Lampiran.....	6

KONSEP DEFINISI, VARIABEL, INDIKATOR

No	Nama Data	Konsep	Definisi	Klasifikasi Penyajian	Klasifikasi Isian	Ukuran	Satuan	SDS
1	Aparatur Sipil Negara (ASN)		Profesi bagi pegawai negeri sipil dan pegawai pemerintah dengan perjanjian kerja yang bekerja pada instansi pemerintah.					K00147
2	Jenis Kelamin	[K00704] Jenis Kelamin	Perbedaan antara perempuan dengan laki-laki secara fisiologis yang ditandai dengan ciri-ciri fisik tertentu. Jenis kelamin terbagi atas perempuan dan laki-laki.		1. Laki-laki; 2. Perempuan;			33220007
3	Golongan Pegawai Negeri Sipil (PNS)	[K01300] Pegawai Negeri Sipil;	Tingkat atau jenjang kedudukan seorang PNS dalam rangkaian sistem kepegawaian yang digunakan sebagai dasar penggajian.		1. I/a; 2. I/b; 3. I/c; 4. I/d; 5. II/a; 6. II/b; 7. II/c; 8. II/d; 9. III/a; 10. III/b; 11. III/c; 12. III/d; 13. IV/a; 14. IV/b; 15. IV/c; 16. IV/d; 17. IV/e;			5020001
4		Jabatan Fungsional	Sekelompok jabatan yang berisi fungsi dan tugas berkaitan dengan pelayanan fungsional yang berdasarkan pada keahlian dan keterampilan tertentu.					K00645
5		Instansi Daerah	Perangkat daerah provinsi dan perangkat daerah kabupaten/kota yang meliputi sekretariat daerah, sekretariat dewan perwakilan rakyat daerah,					K00613

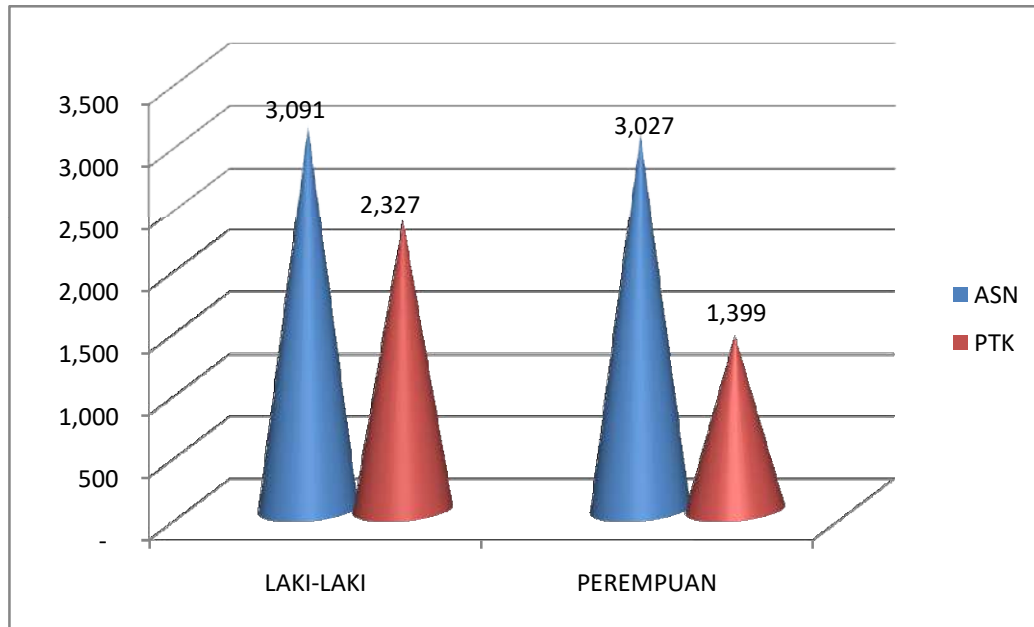
No	Nama Data	Konsep	Definisi	Klasifikasi Penyajian	Klasifikasi Isian	Ukuran	Satuan	SDS
			dinas daerah, dan lembaga teknis daerah.					
6		Jabatan Struktural	Kedudukan yang menunjukkan tugas, tanggung jawab, wewenang dan hak seseorang pegawai negeri dalam rangka memimpin suatu satuan organisasi.					K00652
7	Umur/Usia	[K02240] Umur/Usia	Lama waktu hidup sejak dilahirkan yang dihitung dalam tahun menurut sistem kalender Masehi dengan pembulatan ke bawah atau umur ulang tahun yang terakhir. Dalam pengumpulan data direkomendasikan menggunakan kelompok umur tunggal, sedangkan untuk penyajian data direkomendasikan menggunakan kelompok umur tunggal, kelompok umur 5 tahunan, kelompok umur 10 tahunan, dan/atau kelompok umur dependensi.					10120066
8	Jenjang Pendidikan Tertinggi yang Ditamatkan	[K00706] Jenjang Pendidikan;	Tahapan pendidikan yang dicapai seseorang setelah menamatkan pelajaran pada jenjang pendidikan tertinggi yang dikutinya dengan mendapatkan tanda tamat sekolah (ijazah).		1. Jenjang Pendidikan Dasar; 2. Jenjang Pendidikan Menengah; 3. Jenjang Pendidikan Tinggi;			10320009

RINGKASAN

- Komposisi pegawai ASN dan PTK Provinsi Kepulauan Bangka Belitung per 30 September 2023 sebanyak 6.118 orang dan 3.726 orang.
- Komposisi pegawai ASN berjenis kelamin laki-laki sebanyak 3.091 orang atau sebesar 51%, sedangkan yang berjenis perempuan sebanyak 3.027 orang atau sebesar 49%.
- Jabatan fungsional menempati persentase tertinggi yaitu sebanyak 3.797 orang atau sebesar 62%, diikuti dengan jabatan pelaksana sebanyak 1.538 orang atau sebesar 25%.
- Jenjang pendidikan yang ditamatkan pegawai ASN didominasi oleh Sarjana (S-1) sebanyak 4.195 orang atau sebesar 69%, diikuti dengan tamatan Pasca Sarjana (S-2) sebanyak 696 orang atau sebesar 11%.
- Sebanyak 1.766 orang atau sebesar 48% pejabat fungsional tingkat ahli adalah tingkat ahli muda. Sementara itu, 210 orang atau sebesar 48% pejabat fungsional tingkat terampil adalah tingkat mahir.
- Lebih dari 70% atau sebanyak 4.347 orang pegawai ASN berada pada rentang usia 31-50 tahun.
- Komposisi pegawai PTK berjenis kelamin laki-laki sebanyak 2.327 orang atau sebesar 62%, sedangkan yang berjenis perempuan sebanyak 1.399 orang atau sebesar 38%.
- Pegawai PTK didominasi oleh kelompok umur 17-39 tahun yaitu sebanyak 3.087 orang atau sebesar 83% diikuti oleh kelompok umur 40-49 tahun yaitu sebanyak 495 orang atau sebesar 13%.
- Jabatan pramu bakti menempati persentase tertinggi yaitu sebesar 46% atau sebanyak 1.731 orang, diikuti dengan jabatan pramu bakti sebesar 24% atau sebanyak 885 orang.
- Sebanyak 1.630 orang atau sebesar 44% pegawai PTK merupakan tamatan SMK/SMA, sedangkan tamatan Sarjana (S-1/D-IV) sebanyak 1.453 orang atau sebesar 39%.

Komposisi Pegawai Pemprov Babel (ASN dan PTK)
Periode 30 September 2023

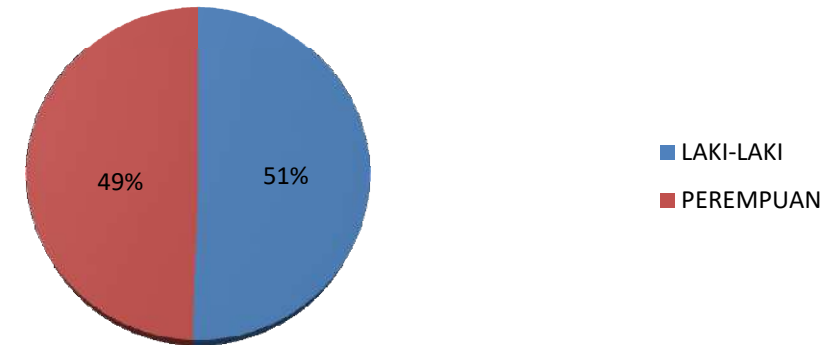
Komposisi	JENIS KELAMIN		JUMLAH
	LAKI-LAKI	PEREMPUAN	
ASN	3,091	3,027	6,118
PTK	2,327	1,399	3,726
TOTAL			9,844



**REKAPITULASI JUMLAH ASN PROV. KEP. BABEL
BERDASARKAN PANGKAT/GOL. DAN JENIS KELAMIN
Periode 30 September 2023**

NO.	JENIS KELAMIN		JUMLAH
	LAKI-LAKI	PEREMPUAN	
TOTAL	3091	3027	6118

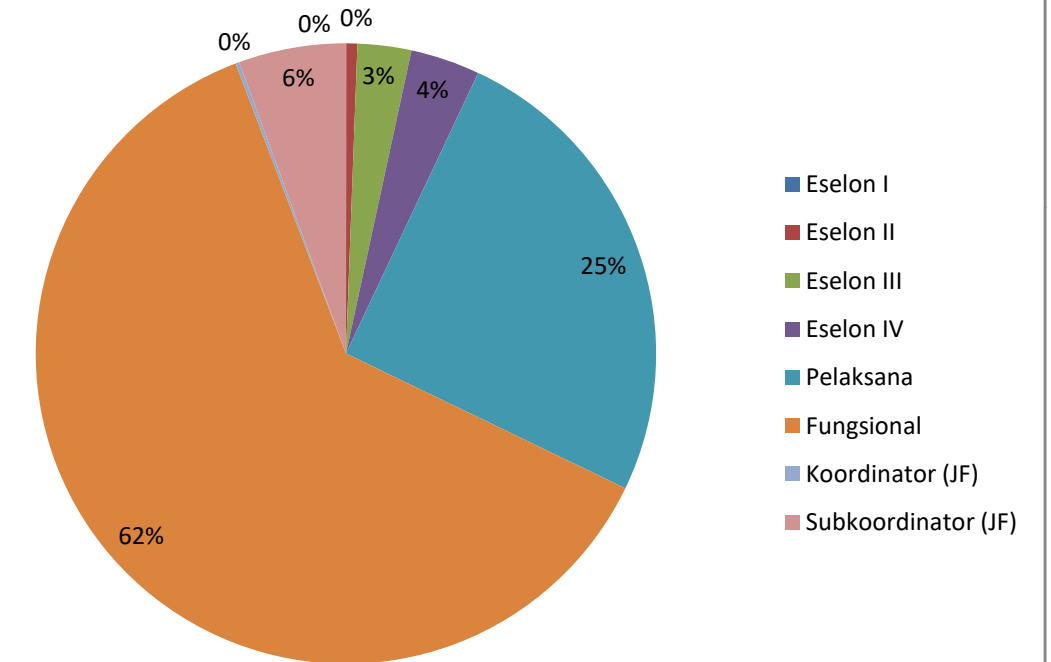
ASN Prov. Kep. Babel Berdasarkan Jenis Kelamin



**REKAPITULASI JUMLAH ASN PROV. KEP. BABEL
BERDASARKAN JENIS JABATAN DAN JENIS KELAMIN
Periode 30 September 2023**

NO.	ESELON	JENIS KELAMIN		JUMLAH		PERSENTASE
		LAKI-LAKI	PEREMPUAN			
1	I-b	1	0	1	429	7.01%
2	II-a	25	2	27		
3	II-b	6	2	8		
4	III-a	95	27	122		
5	III-b	44	6	50		
6	IV-a	162	59	221		
Non Eselon :						
7	- Pelaksana	849	689	1538	4151	5689
8	- Fungsional (JF)	1689	2108	3797		
	- Koordinator (JF)	10	1	11		
	- Subkoordinator (JF)	210	133	343		
TOTAL		3091	3027	6118		100%

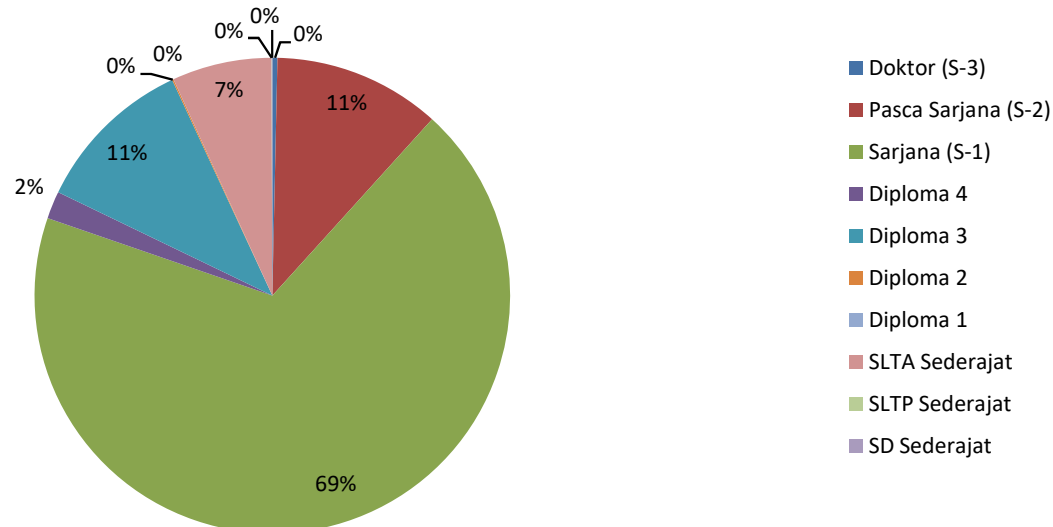
ASN Prov. Kep. Babel Berdasarkan Jenis Jabatan



**REKAPITULASI JUMLAH ASN PROV. KEP. BABEL
BERDASARKAN PANGKAT/GOL. DAN PENDIDIKAN TERAKHIR
Periode 30 September 2023**

NO.	PANGKAT	GOL. RUANG	PENDIDIKAN TERAKHIR										JUMLAH TOTAL		
			S3	S2	S1	D4	D3	D2	D1	SLTA / Sederajat	SLTP	SD			
1	Pembina Utama	IV/e	2	2	-	-	-	-	-	-	-	-	-	4	808
2	Pembina Utama Madya	IV/d	3	14	5	-	-	-	-	-	-	-	-	22	
3	Pembina Utama Muda	IV/c	4	31	11	1	-	-	-	-	-	-	-	47	
4	Pembina TK. I	IV/b	9	106	103	-	1	-	-	-	-	-	-	219	
5	Pembina	IV/a	2	189	301	3	19	1	-	1	-	-	-	516	
6	Penata TK. I	III/d	1	229	1293	20	20	2	-	10	-	-	-	1575	4055
7	Penata	III/c	-	73	807	23	82	-	-	4	-	-	-	989	
8	Penata Muda TK. I	III/b	-	41	526	28	185	1	-	66	-	-	-	847	
9	Penata Muda	III/a	-	1	360	36	139	1	-	107	-	-	-	644	
10	Pengatur TK. I	II/d	-	-	1	1	77	-	-	108	-	-	-	187	442
11	Pengatur	II/c	-	-	1	-	138	2	-	93	-	-	-	234	
12	Pengatur Muda TK. I	II/b	-	-	-	-	-	-	-	18	-	-	-	18	
13	Pengatur Muda	II/a	-	-	-	-	-	-	-	2	1	-	-	3	4
14	Juru TK. I	I/d	-	-	-	-	-	-	-	-	-	1	1	1	
15	Juru	I/c	-	-	-	-	-	-	-	1	1	1	1	3	
16	Juru Muda TK. I	I/b	-	-	-	-	-	-	-	-	-	-	-	0	
17	Juru Muda	I/a	-	-	-	-	-	-	-	-	-	-	-	0	809
18	P3K	X	-	9	8	-	-	-	-	-	-	-	-	17	
19	P3K	IX	-	1	779	2	-	-	-	-	-	-	-	782	
20	P3K	VII	-	-	-	-	7	-	-	-	-	-	-	7	
21	P3K	V	-	-	-	-	-	-	-	3	-	-	-	3	
JUMLAH			21	696	4195	114	668	7	0	413	2	2	6118	6118	
			0.34%	11.38%	68.57%	1.86%	10.92%	0.11%	0.00%	6.75%	0.03%	0.03%			
													6118		

ASN Prov. Kep. Babel Berdasarkan Pendidikan Terakhir



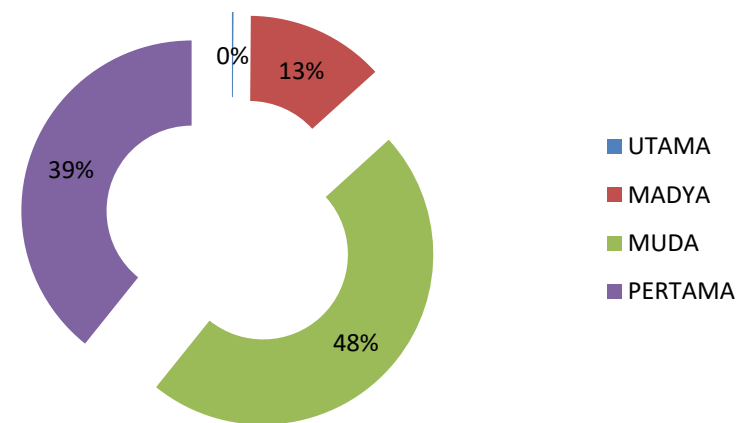
**REKAPITULASI JUMLAH ASN PROV. KEP. BABEL
BERDASARKAN NAMA JABATAN FUNGSIONAL
Periode 30 September 2023**

NO	JABATAN FUNGSIONAL	TOTAL	JENJANG AHLI				JUMLAH JENJANG AHLI	JENJANG TERAMPIL				JUMLAH JENJANG TERAMPIL
			UTAMA	MADYA	MUDA	PERTAMA		PENYELIA	MAHIR	PELAKSANA	PEMULA	
1	ADMINISTRATOR KESEHATAN	9	-	-	7	2	9	-	-	-	-	-
2	ANALIS HUKUM	15	-	1	12	2	15	-	-	-	-	-
3	ADYATAMA KEPARIWISATAAN DAN EKONOMI KREATIF	6	-	-	6	-	6	-	-	-	-	-
4	ANALIS KEBIJAKAN	94	-	19	69	6	94	-	-	-	-	-
5	ANALIS KEBENCANAAN	1	-	-	1	-	1	-	-	-	-	-
6	ANALIS KEPEGAWAIAN	118	-	6	101	11	118	-	-	-	-	-
7	ANALIS KETAHANAN PANGAN	9	-	1	7	1	9	-	-	-	-	-
8	ANALIS KEUANGAN PUSAT/DAERAH	24	-	-	24	-	24	-	-	-	-	-
9	ANALIS PASAR HASIL PERIKANAN	3	-	1	1	1	3	-	-	-	-	-
10	ANALIS PASAR HASIL PERTANIAN	2	-	-	1	1	2	-	-	-	-	-
11	ANALIS PERDAGANGAN	13	-	2	9	2	13	-	-	-	-	-
12	ANALIS SARANA DAN PRASARANA PERTANIAN	5	-	1	4	-	5	-	-	-	-	-
13	APOTEKER	21	-	5	6	10	21	-	-	-	-	-
14	ARSIPARIS	46	-	-	21	6	27	5	12	2	-	19
15	ASISTEN PENGELOLA PRODUKSI PERIKANAN TANGKAP	1	-	-	-	-	-	-	-	1	-	1
16	ASISTEN APOTEKER	19	-	-	-	1	1	5	6	7	-	18
17	ASESOR SDM APARATUR	4	-	3	1	-	4	-	-	-	-	-
18	ASISTEN PENATA ANESTESI	8	-	-	-	-	-	-	3	5	-	8
19	ASSESOR MANAJEMEN MUTU INDUSTRI	1	-	-	1	-	1	-	-	-	-	-
20	AUDITOR	44	1	4	35	3	43	-	1	-	-	1
21	BIDAN	34	-	-	1	2	3	7	21	3	-	31
22	DOKTER	51	-	16	19	16	51	-	-	-	-	-
23	ENTOMOLOG	1	-	-	1	-	1	-	-	-	-	-
24	EPIDEMIOLOG	9	-	-	6	3	9	-	-	-	-	-
25	FISIOTERAPIS	13	-	-	-	-	-	1	4	8	-	13
26	FISIKAWAN MEDIS	1	-	-	-	1	1	-	-	-	-	-
27	GURU	2,455	-	291	957	1,207	2,455	-	-	-	-	-
28	INSPEKTUR KETENAGALISTRIKAN	16	-	2	13	1	16	-	-	-	-	-
29	INSTRUKTUR	21	-	6	9	1	16	-	4	1	-	5
30	MANGGALA INFORMATIKA	2	-	-	2	-	2	-	-	-	-	-
31	MEDIATOR HUBUNGAN INDUSTRIAL	5	-	2	3	-	5	-	-	-	-	-
32	MEDIK VETERINER	5	-	-	3	2	5	-	-	-	-	-
33	NUTRISIONIS	13	-	1	-	1	2	-	2	9	-	11
34	PAMONG BUDAYA	4	-	1	3	-	4	-	-	-	-	-
35	PARAMEDIK VETERINER	3	-	-	-	-	-	-	3	-	-	3
36	PEKERJA SOSIAL	15	-	2	10	3	15	-	-	-	-	-
37	PEMBIMBING KESEHATAN KERJA	8	-	3	4	1	8	-	-	-	-	-
38	PEMBINA MUTU HASIL KELAUTAN DAN PERIKANAN	5	-	1	3	1	5	-	-	-	-	-
39	PEMBINA JASA KONSTRUKSI	1	-	-	-	1	1	-	-	-	-	-
40	PENATA KEPENDUDUKAN DAN KELUARGA BERENCANA	3	-	-	3	-	3	-	-	-	-	-
41	PENATA PENANGGULANGAN BENCANA	4	-	-	4	-	4	-	-	-	-	-
42	PENATA ANESTESI	1	-	-	-	1	1	-	-	-	-	-
43	PENATA RUANG	3	-	-	1	2	3	-	-	-	-	-

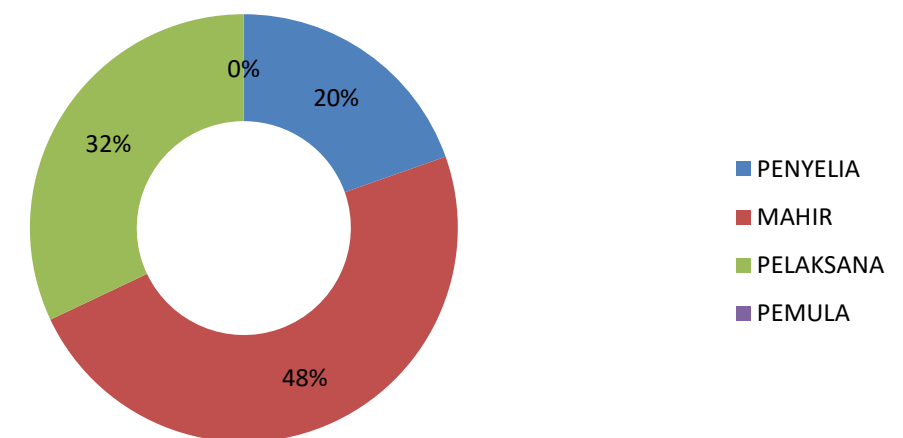
NO	JABATAN FUNGSIONAL	TOTAL	JENJANG AHLI				JUMLAH JENJANG AHLI	JENJANG TERAMPIL				JUMLAH JENJANG TERAMPIL
			UTAMA	MADYA	MUDA	PERTAMA		PENYELIA	MAHIR	PELAKSANA	PEMULA	
44	PENELITI	4	-	-	1	3	4	-	-	-	-	-
45	PENGANTAR KERJA	1	-	-	1	-	1	-	-	-	-	-
46	PENERJEMAH	9	-	1	8	-	9	-	-	-	-	-
47	PENGAWAS ALAT DAN MESIN PERTANIAN	1	-	-	1	-	1	-	-	-	-	-
48	PENGAWAS BENIH TANAMAN	13	-	1	7	3	11	1	1	-	-	2
49	PENGAWAS BIBIT TERNAK	16	-	1	7	6	14	-	2	-	-	2
50	PENGAWAS KETENAGAKERJAAN	27	-	3	22	2	27	-	-	-	-	-
51	PENGAWAS KOPERASI	5	-	2	3	-	5	-	-	-	-	-
52	PENGAWAS LINGKUNGAN HIDUP	5	-	1	4	-	5	-	-	-	-	-
53	PENGAWAS MUTU HASIL PERTANIAN	15	-	-	12	2	14	1	-	-	-	1
54	PENGAWAS MUTU PAKAN	8	-	1	2	5	8	-	-	-	-	-
55	PENGAWAS PENYELENGGARAAN URUSAN PEMERINTAHAN DI DAERAH (PENGAWAS PEMERINTAHAN)	20	-	10	9	1	20	-	-	-	-	-
56	PENGAWAS PERDAGANGAN	6	-	1	4	1	6	-	-	-	-	-
57	PENGAWAS PERIKANAN	24	-	2	12	5	19	-	4	1	-	5
58	PENGAWAS SEKOLAH	30	1	28	1	-	30	-	-	-	-	-
59	PENGELOLA EKOSISTEM LAUT DAN PESISIR	5	-	-	3	2	5	-	-	-	-	-
60	PENGELOLA PENGADAAN BARANG/JASA	22	-	2	18	2	22	-	-	-	-	-
61	PENGELOLA PRODUKSI PERIKANAN TANGKAP	3	-	-	2	1	3	-	-	-	-	-
62	PENGENDALI DAMPAK LINGKUNGAN	12	-	-	10	2	12	-	-	-	-	-
63	PENGENDALI EKOSISTEM HUTAN	10	-	1	6	3	10	-	-	-	-	-
64	PENGENDALI ORGANISME PENGGANGGU TUMBUHAN	4	-	-	2	2	4	-	-	-	-	-
65	PENGENDALIAN HAMA DAN PENYAKIT	2	-	-	-	2	2	-	-	-	-	-
66	PENGGERAK SWADAYA MASYARAKAT	17	-	7	10	-	17	-	-	-	-	-
67	PENGUJI KESELAMATAN DAN KESEHATAN KERJA	2	-	-	-	2	2	-	-	-	-	-
68	PENGUJI MUTU BARANG	7	-	-	-	1	1	-	4	2	-	6
69	PENYELIDIK BUMI	6	-	-	2	4	6	-	-	-	-	-
70	PENYULUH KEHUTANAN	36	-	1	24	6	31	-	5	-	-	5
71	PENYULUH KESEHATAN MASYARAKAT	13	-	1	8	4	13	-	-	-	-	-
72	PENYULUH PERINDUSTRIAN DAN PERDAGANGAN	14	-	1	10	1	12	-	2	-	-	2
73	PENYULUH LINGKUNGAN HIDUP	5	-	-	4	1	5	-	-	-	-	-
74	PENYULUH PERTANIAN	22	-	1	10	6	17	2	-	3	-	5
75	PENYULUH SOSIAL	7	-	1	4	2	7	-	-	-	-	-
76	PERANCANG PERUNDANG-UNDANGAN	6	-	1	4	1	6	-	-	-	-	-
77	PERAWAT	258	-	15	48	50	113	43	49	53	-	145
78	PERAWAT GIGI	7	-	-	-	-	-	2	4	1	-	7
79	PEREKAM MEDIS	10	-	-	1	1	2	1	5	2	-	8
80	PERENCANA	58	-	4	48	6	58	-	-	-	-	-
81	PERISALAH LEGISLATIF	7	-	1	4	2	7	-	-	-	-	-
82	POLISI KEHUTANAN	33	-	2	5	4	11	5	12	5	-	22
83	POLISI PAMONG PRAJA	47	-	2	22	2	26	-	12	9	-	21
84	PRANATA HUMAS	49	-	-	34	7	41	-	8	-	-	8
85	PRANATA KOMPUTER	87	-	5	27	14	46	2	28	11	-	41
86	PRANATA LABORATORIUM KESEHATAN	20	-	2	2	3	7	1	7	5	-	13
87	PRANATA SDM APARATUR	8	-	-	-	-	-	2	4	2	-	8
88	PSIKOLOG KLINIS	5	-	1	2	2	5	-	-	-	-	-
89	PUSTAKAWAN	18	-	8	6	1	15	2	-	1	-	3

NO	JABATAN FUNGSIONAL	TOTAL	JENJANG AHLI				JUMLAH JENJANG AHLI	JENJANG TERAMPIL				JUMLAH JENJANG TERAMPIL
			UTAMA	MADYA	MUDA	PERTAMA		PENYELIA	MAHIR	PELAKSANA	PEMULA	
90	RADIOGRAFER	7	-	-	-	1	1	3	3	-	-	6
91	SANDIMAN	1	-	-	1	-	1	-	-	-	-	-
92	SANITARIAN	6	-	-	-	2	2	1	1	2	-	4
93	STATISTISI	1	-	-	1	-	1	-	-	-	-	-
94	SURVEYOR PEMETAAN	2	-	-	-	2	2	-	-	-	-	-
95	TEKNIK JALAN DAN JEMBATAN	3	-	-	1	-	1	-	2	-	-	2
96	TEKNISI ELEKTROMEDIS	2	-	-	1	1	2	-	-	-	-	-
97	TEKNISI GIGI	2	-	-	-	-	-	1	-	1	-	2
98	TERAPIS GIGI DAN MULUT	3	-	-	-	-	-	-	-	3	-	3
99	TERAPIS WICARA	3	-	-	-	-	-	-	1	2	-	3
100	TEKNIK PENGAIRAN	1	-	-	1	-	1	-	-	-	-	-
101	TEKNIK TATA BANGUNAN DAN PERUMAHAN	1	-	-	1	-	1	-	-	-	-	-
102	TENAGA PROMOSI KESEHATAN DAN ILMU PERILAKU	1	-	-	-	1	1	-	-	-	-	-
103	WIDYAISWARA	18	4	12	2	-	18	-	-	-	-	-
JUMLAH TOTAL		4,151	6	487	1,766	1,458	3,717	85	210	139	-	434
			3,717					434				
			4,151									

ASN Prov. Kep. Babel Berdasarkan Jenjang Fungsional Tingkat AHLI



ASN Prov. Kep. Babel Berdasarkan Jenjang Fungsional Tingkat TERAMPIL



DATA ASN PROVINSI KEPULAUAN BANGKA BELITUNG

Periode 30 September 2023

PER PD

NO	PD	JUMLAH PEGAWAI	JENIS KELAMIN		JENIS JABATAN							
			L	P	STRUKTURAL	PELAKSANA	FUNGSIONAL				FUNGSIONAL	
							AHLI	TERAMPIL	KESEHATAN	TEKNIS	KOORDINATOR	SUBKOORDINATOR
1	SEKRETARIAT DAERAH	6	6	-	6	-	-	-	-	-	-	-
	- BIRO PEMERINTAHAN	33	16	17	3	18	10	2	-	12	2	7
	- BIRO KESEJAHTERAAN RAKYAT	25	17	8	2	13	9	1	-	10	3	6
	- BIRO HUKUM	34	21	13	3	11	20	-	-	20	1	8
	- BIRO PEREKONOMIAN DAN ADMINISTRASI PEMBANGUNAN	31	19	12	2	16	12	1	-	13	3	7
	- BIRO PENGADAAN BARANG/JASA	35	24	11	4	10	21	-	-	21	-	8
	- BIRO ORGANISASI	25	10	15	5	11	9	-	-	9	-	8
	- BIRO UMUM	69	38	31	5	47	13	4	-	17	-	8
2	SEKRETARIAT DPRD	77	47	30	5	49	18	5	-	23	-	5
3	DINAS PENDIDIKAN	68	34	34	7	43	10	8	4	14	-	1
	- SLBN PANGKALPINANG	31	9	22	-	5	26	-	-	26	-	1
	- SMAN 1 PANGKALPINANG	48	11	37	-	1	47	-	-	47	-	1
	- SMAN 2 PANGKALPINANG	43	19	24	-	2	41	-	-	41	-	1
	- SMAN 3 PANGKALPINANG	54	21	33	-	5	49	-	-	49	-	1
	- SMAN 4 PANGKALPINANG	44	15	29	-	5	39	-	-	39	-	-
	- SMKN 1 PANGKALPINANG	62	24	38	-	5	57	-	-	57	-	1
	- SMKN 2 PANGKALPINANG	85	51	34	-	3	82	-	-	82	-	1
	- SMKN 3 PANGKALPINANG	53	16	37	-	4	49	-	-	49	-	1
	- SMKN 4 PANGKALPINANG	45	19	26	-	3	42	-	-	42	-	1
	- SMKN 5 PANGKALPINANG	28	6	22	-	2	26	-	-	26	-	1
	- SLBN KOBA KABUPATEN BANGKA TENGAH	13	2	11	-	-	13	-	-	13	-	1
	- SMAN 1 KOBA KABUPATEN BANGKA TENGAH	36	12	24	-	1	35	-	-	35	-	-
	- SMAN 1 LUBUK BESAR KABUPATEN BANGKA TENGAH	24	14	10	-	-	24	-	-	24	-	1
	- SMAN 1 NAMANG KABUPATEN BANGKA TENGAH	29	13	16	-	1	28	-	-	28	-	1
	- SMAN 1 PANGKALAN BARU KABUPATEN BANGKA TENGAH	28	9	19	-	-	28	-	-	28	-	1
	- SMAN 1 SUNGAISELAN KABUPATEN BANGKA TENGAH	21	11	10	-	1	20	-	-	20	-	1
	- SMAN 1 SIMPANG KATIS BANGKA TENGAH	2	-	2	-	-	2	-	-	2	-	-
	- SMAN 2 SUNGAISELAN KABUPATEN BANGKA TENGAH	33	14	19	-	3	30	-	-	30	-	1
	- SMAN OLAHRAHA MUHAMMAD NOER PANGKALAN BARU KABUPATEN BANGKA TENGAH	12	8	4	-	1	11	-	-	11	-	1
	- SMKN 1 KOBA KABUPATEN BANGKA TENGAH	35	17	18	-	1	34	-	-	34	-	-
	- SMKN 1 PANGKALAN BARU KABUPATEN BANGKA TENGAH	51	19	32	-	1	50	-	-	50	-	-
	- SMKN 1 SIMPANG KATIS KABUPATEN BANGKA TENGAH	52	30	22	-	5	47	-	-	47	-	1
	- SMKN 1 SUNGAISELAN KABUPATEN BANGKA TENGAH	17	7	10	-	-	17	-	-	17	-	1
	- SMKN 2 KOBA KABUPATEN BANGKA TENGAH	38	15	23	-	-	38	-	-	38	-	1
	- SLBN SUNGAILIAT KABUPATEN BANGKA	17	6	11	-	-	17	-	-	17	-	1
	- SMAN 1 BAKAM KABUPATEN BANGKA	18	7	11	-	-	18	-	-	18	-	1
	- SMAN 1 BELINYU KABUPATEN BANGKA	28	14	14	-	2	26	-	-	26	-	1
	- SMAN 1 MENDO BARAT KABUPATEN BANGKA	33	12	21	-	3	30	-	-	30	-	1
	- SMAN 1 MERAWANG KABUPATEN BANGKA	29	14	15	-	4	25	-	-	25	-	1
	- SMAN 1 PEMALI KABUPATEN BANGKA	48	17	31	-	3	45	-	-	45	-	1
	- SMAN 1 PUDING BESAR KABUPATEN BANGKA	27	10	17	-	-	27	-	-	27	-	1
	- SMAN 1 RIAU SILIP KABUPATEN BANGKA	25	8	17	-	1	24	-	-	24	-	1
	- SMAN 1 SUNGAILIAT KABUPATEN BANGKA	56	17	39	-	6	50	-	-	50	-	1
	- SMAN 2 MENDO BARAT KABUPATEN BANGKA	14	6	8	-	-	14	-	-	14	-	1
	- SMAN 2 PUDING BESAR KABUPATEN BANGKA	12	4	8	-	-	12	-	-	12	-	-

NO	PD	JUMLAH PEGAWAI	JENIS KELAMIN		JENIS JABATAN							
			L	P	STRUKTURAL	PELAKSANA	FUNGSIONAL				FUNGSIONAL	
							AHLI	TERAMPIL	KESEHATAN	TEKNIS	KOORDINATOR	SUBKOORDINATOR
- SMKN 1 BAKAM KABUPATEN BANGKA	17	10	7	-	-	17	-	-	17	-	1	
- SMKN 1 BELINYU KABUPATEN BANGKA	22	5	17	-	-	22	-	-	22	-	2	
- SMKN 1 MENDO BARAT KABUPATEN BANGKA	28	13	15	-	3	25	-	-	25	-	1	
- SMKN 1 SUNGAILIAT KABUPATEN BANGKA	54	22	32	-	2	52	-	-	52	-	1	
- SMKN 2 SUNGAILIAT KABUPATEN BANGKA	38	22	16	-	2	36	-	-	36	-	-	
- SLBN TOBOALI KABUPATEN BANGKA SELATAN	12	2	10	-	-	12	-	-	12	-	-	
- SMAN 1 AIR GEGAS KABUPATEN BANGKA SELATAN	33	14	19	-	-	33	-	-	33	-	1	
- SMAN 1 KEPULAUAN PONGOK KABUPATEN BANGKA SELATAN	14	6	8	-	-	14	-	-	14	-	-	
- SMAN 1 LEPAR PONGOK KABUPATEN BANGKA SELATAN	17	10	7	-	-	17	-	-	17	-	1	
- SMAN 1 PAYUNG KABUPATEN BANGKA SELATAN	29	14	15	-	1	28	-	-	28	-	1	
- SMAN 1 PULAU BESAR KABUPATEN BANGKA SELATAN	13	6	7	-	-	13	-	-	13	-	-	
- SMAN 1 SIMPANG RIMBA KABUPATEN BANGKA SELATAN	26	14	12	-	-	26	-	-	26	-	1	
- SMAN 1 TOBOALI KABUPATEN BANGKA SELATAN	46	12	34	-	3	43	-	-	43	-	1	
- SMAN 2 TOBOALI KABUPATEN BANGKA SELATAN	28	14	14	-	1	27	-	-	27	-	1	
- SMAN 3 TOBOALI KABUPATEN BANGKA SELATAN	8	2	6	-	-	8	-	-	8	-	1	
- SMKN 1 AIR GEGAS KABUPATEN BANGKA SELATAN	24	10	14	-	-	24	-	-	24	-	1	
- SMKN 1 PAYUNG KABUPATEN BANGKA SELATAN	28	15	13	-	1	27	-	-	27	-	1	
- SMKN 1 PULAU BESAR KABUPATEN BANGKA SELATAN	15	8	7	-	-	15	-	-	15	-	1	
- SMKN 1 SIMPANG RIMBA KABUPATEN BANGKA SELATAN	15	12	3	-	-	15	-	-	15	-	1	
- SMKN 1 TOBOALI KABUPATEN BANGKA SELATAN	41	23	18	-	2	39	-	-	39	-	1	
- SMKN 1 TUKAK SADAI KABUPATEN BANGKA SELATAN	20	8	12	-	1	19	-	-	19	-	1	
- SLBN MUNTOK KABUPATEN BANGKA BARAT	9	3	6	-	-	9	-	-	9	-	1	
- SMAN 1 JEBUS KABUPATEN BANGKA BARAT	29	11	18	-	3	26	-	-	26	-	-	
- SMAN 1 KELAPA KABUPATEN BANGKA BARAT	33	10	23	-	1	32	-	-	32	-	1	
- SMAN 1 MUNTOK KABUPATEN BANGKA BARAT	32	5	27	-	-	32	-	-	32	-	-	
- SMAN 1 PARITTIGA KABUPATEN BANGKA BARAT	21	9	12	-	-	21	-	-	21	-	1	
- SMAN 1 SIMPANG TERITIP KABUPATEN BANGKA BARAT	26	13	13	-	1	25	-	-	25	-	1	
- SMAN 1 TEMPILANG KABUPATEN BANGKA BARAT	17	9	8	-	1	16	-	-	16	-	1	
- SMKN 1 KELAPA KABUPATEN BANGKA BARAT	33	20	13	-	1	32	-	-	32	-	1	
- SMKN 1 MUNTOK KABUPATEN BANGKA BARAT	38	13	25	-	1	37	-	-	37	-	-	
- SMKN 1 PARITTIGA KABUPATEN BANGKA BARAT	35	19	16	-	-	35	-	-	35	-	1	
- SMKN 1 SIMPANG TERITIP KABUPATEN BANGKA BARAT	12	8	4	-	-	12	-	-	12	-	1	
- SMKN 1 TEMPILANG KABUPATEN BANGKA BARAT	18	10	8	-	-	18	-	-	18	-	1	
- SLBN TANJUNG PANDAN KABUPATEN BELITUNG	12	1	11	-	-	12	-	-	12	-	1	
- SMAN 1 MEMBALONG KABUPATEN BELITUNG	24	13	11	-	-	24	-	-	24	-	1	
- SMAN 1 SIJUK KABUPATEN BELITUNG	29	14	15	-	-	29	-	-	29	-	1	
- SMAN 1 TANJUNG PANDAN KABUPATEN BELITUNG	46	18	28	-	2	44	-	-	44	-	1	
- SMAN 2 TANJUNG PANDAN KABUPATEN BELITUNG	40	17	23	-	3	37	-	-	37	-	1	
- SMKN 1 BADAU KABUPATEN BELITUNG	30	15	15	-	-	30	-	-	30	-	1	
- SMKN 1 SELAT NASIK KABUPATEN BELITUNG	13	8	5	-	-	13	-	-	13	-	-	
- SMKN 1 SIJUK KABUPATEN BELITUNG	15	8	7	-	1	14	-	-	14	-	1	
- SMKN 1 TANJUNG PANDAN KABUPATEN BELITUNG	49	23	26	-	2	47	-	-	47	-	1	
- SMKN 2 TANJUNG PANDAN KABUPATEN BELITUNG	47	27	20	-	-	47	-	-	47	-	1	
- SMKN 3 TANJUNG PANDAN KABUPATEN BELITUNG	26	9	17	-	1	25	-	-	25	-	1	
- SLBN MANGGAR KABUPATEN BELITUNG TIMUR	19	5	14	-	-	19	-	-	19	-	1	
- SMAN 1 DAMAR KABUPATEN BELITUNG TIMUR	27	16	11	-	-	27	-	-	27	-	-	
- SMAN 1 GANTUNG KABUPATEN BELITUNG TIMUR	43	19	24	-	1	42	-	-	42	-	1	
- SMAN 1 KELAPA KAMPIT KABUPATEN BELITUNG TIMUR	31	16	15	-	4	27	-	-	27	-	1	
- SMAN 1 MANGGAR KABUPATEN BELITUNG TIMUR	43	13	30	-	2	41	-	-	41	-	1	
- SMAN 1 SIMPANG PESAK KABUPATEN BELITUNG TIMUR	21	11	10	-	1	20	-	-	20	-	1	

NO	PD	JUMLAH PEGAWAI	JENIS KELAMIN		JENIS JABATAN							
			L	P	STRUKTURAL	PELAKSANA	FUNGSIONAL				FUNGSIONAL	
							AHLI	TERAMPIL	KESEHATAN	TEKNIS	KOORDINATOR	SUBKOORDINATOR
	- SMKN 1 DENDANG KABUPATEN BELITUNG TIMUR	16	11	5	-	-	16	-	-	16	-	-
	- SMKN 1 KELAPA KAMPIT KABUPATEN BELITUNG TIMUR	28	14	14	-	-	28	-	-	28	-	1
	- SMKN 1 MANGGAR KABUPATEN BELITUNG TIMUR	39	19	20	-	1	38	-	-	38	-	1
	- SMKN 1 SIMPANG RENGGIANG KABUPATEN BELITUNG TIMUR	15	9	6	-	-	15	-	-	15	-	-
	- CABANG DINAS PENDIDIKAN WILAYAH I (PANGKALPINANG DAN BANGKA TENGAH)	21	15	6	3	7	11	-	-	11	-	-
	- CABANG DINAS PENDIDIKAN WILAYAH II (BANGKA)	21	15	6	4	7	8	2	-	10	-	-
	- CABANG DINAS PENDIDIKAN WILAYAH III (BANGKA SELATAN)	10	10	-	4	1	5	-	-	5	-	-
	- CABANG DINAS PENDIDIKAN WILAYAH IV (BANGKA BARAT)	9	7	2	4	2	3	-	-	3	-	-
	- CABANG DINAS PENDIDIKAN WILAYAH V (BELITUNG DAN BELITUNG TIMUR)	16	13	3	4	5	7	-	-	7	-	-
	- UPTD BALAI TEKNOLOGI INFORMASI KOMUNIKASI PENDIDIKAN	12	9	3	4	6	-	2	-	2	-	-
4	DINAS KESEHATAN	112	29	83	12	46	41	13	46	8	-	6
	- UPTD BALAI LABORATORIUM KESEHATAN, PEMELIHARAAN DAN KALIBRASI ALAT KESEHATAN	26	8	18	3	3	14	6	20	-	-	-
	- UPTD RUMAH SAKIT UMUM DAERAH PROVINSI	357	135	222	12	34	136	175	289	22	-	20
	- UPTD RUMAH SAKIT JIWA DAERAH	224	82	142	10	45	90	79	155	14	-	-
5	DINAS SOSIAL DAN PEMBERDAYAAN MASYARAKAT DESA	93	53	40	7	42	42	2	-	44	-	15
	- UPTD PANTI SOSIAL BINA LARAS HIJRAH	8	4	4	3	2	2	1	2	1	-	-
	- UPTD PANTI SOSIAL BINA SERUMPUN	21	11	10	4	7	7	3	7	3	-	-
6	DINAS PEKERJAAN UMUM PENATAAN RUANG, PERUMAHAN RAKYAT DAN KAWASAN PERMUKIMAN	168	120	48	18	130	17	3	-	20	-	3
	- UPTD PENGAWASAN DAN PERALATAN	19	12	7	3	16	-	-	-	-	-	-
7	SATUAN POLISI PAMONG PRAJA	75	70	5	16	10	28	21	-	49	-	-
8	DINAS ENERGI DAN SUMBER DAYA MINERAL	65	44	21	8	33	24	-	-	24	-	1
	- CABDIN ESDM WILAYAH BANGKA	17	15	2	4	12	1	-	-	1	-	-
	- CABDIN ESDM WILAYAH BANGKA TENGAH DAN BANGKA SELATAN	8	8	-	3	3	2	-	-	2	-	-
	- CABDIN ESDM WILAYAH BANGKA BARAT	11	9	2	4	6	1	-	-	1	-	-
	- CABDIN ESDM WILAYAH BELITUNG	9	8	1	4	5	-	-	-	-	-	-
	- CABDIN ESDM WILAYAH BELITUNG TIMUR	8	6	2	4	4	-	-	-	-	-	-
9	DINAS PARIWISATA KEBUDAYAAN DAN KEPEMUDAAN OLAHRAGA	86	45	41	7	51	25	3	2	26	-	15
	- UPTD BALAI PENGEMBANGAN PARIWISATA WILAYAH BELITUNG	6	4	2	4	1	1	-	-	1	-	-
10	DINAS PERHUBUNGAN	81	63	18	13	65	3	-	-	3	-	2
11	DINAS KOMUNIKASI DAN INFORMATIKA	51	30	21	5	21	20	5	-	25	-	10
12	DINAS PENANAMAN MODAL DAN PELAYANAN TERPADU SATU PINTU	48	25	23	3	26	19	-	-	19	2	6
	- UPTD PELAYANAN PERIZINAN TERPADU WILAYAH BELITUNG	4	1	3	3	1	-	-	-	-	-	-
13	DINAS TENAGA KERJA	72	43	29	7	16	48	1	-	49	-	5
	- UPTD BALAI LATIHAN KERJA	21	16	5	4	5	7	5	-	12	-	-
14	DINAS KOPERASI, USAHA KECIL DAN MENENGAH	42	24	18	6	20	14	2	-	16	-	8
	- UPTD BALAI LATIHAN KOPERASI, USAHA KECIL DAN MENENGAH	9	5	4	4	5	-	-	-	-	-	-
15	DINAS PERINDUSTRIAN DAN PERDAGANGAN	77	46	31	7	30	37	3	-	40	-	14
	- UPTD BALAI PENGUJIAN DAN SERTIFIKASI MUTU BARANG	22	9	13	4	10	1	7	-	8	-	-
	- UPTD RUMAH PROMOSI DAN KEMASAN	13	8	5	4	9	-	-	-	-	-	-
16	DINAS PERTANIAN DAN KETAHANAN PANGAN	124	59	65	7	36	70	11	-	81	-	19
	- UPTD BALAI BENIH PERTANIAN	15	13	2	4	4	7	-	-	7	-	-

NO	PD	JUMLAH PEGAWAI	JENIS KELAMIN		JENIS JABATAN							
			L	P	STRUKTURAL	PELAKSANA	FUNGSIONAL				FUNGSIONAL	
							AHLI	TERAMPIL	KESEHATAN	TEKNIS	KOORDINATOR	SUBKOORDINATOR
	- UPTD BALAI PROTEKSI TANAMAN	15	11	4	4	5	6	-	-	6	-	-
	- UPTD PENGAWAS DAN SERTIFIKASI MUTU BENIH	20	17	3	4	6	8	2	-	10	-	-
	- UPTD PENGAWASAN MUTU DAN KEAMANAN PANGAN	19	15	4	3	4	10	2	-	12	-	-
17	DINAS PPPA, DUKCAPIL, PENGENDALIAN PENDUDUK DAN KB	35	18	17	6	16	11	2	-	13	-	10
	- UPTD PERLINDUNGAN PEREMPUAN DAN ANAK	5	2	3	4	1	-	-	-	-	-	-
18	DINAS KELAUTAN DAN PERIKANAN	80	52	28	8	29	37	6	-	43	-	12
	- UPTD BALAI PEMULIAAN IKAN	8	6	2	4	1	2	1	-	3	-	-
	- UPTD LABORATORIUM PENGUJIAN DAN PENERAPAN MUTU HASIL PERIKANAN	8	3	5	4	1	3	-	-	3	-	-
19	DINAS LINGKUNGAN HIDUP DAN KEHUTANAN	89	47	42	8	42	38	1	-	39	-	16
	- UPTD LABORATORIUM LINGKUNGAN	10	5	5	4	5	1	-	-	1	-	-
	- UPTD KESATUAN PENGELOLAAN HUTAN PRODUKSI RAMBAT MENDUYUNG (UNIT I)	11	8	3	4	2	4	1	-	5	-	-
	- UPTD KESATUAN PENGELOLAAN HUTAN PRODUKSI JEBU BEMBANG ANTAN (UNIT II)	11	9	2	4	2	5	-	-	5	-	-
	- UPTD KESATUAN PENGELOLAAN HUTAN PRODUKSI BUBUS PANCA (UNIT III)	13	11	2	3	6	3	1	-	4	-	-
	- UPTD KESATUAN PENGELOLAAN HUTAN PRODUKSI SIGAMBIR KOTA WARINGIN (UNIT IV)	19	14	5	4	8	5	2	-	7	-	-
	- UPTD KESATUAN PENGELOLAAN HUTAN PRODUKSI SUNGAI SEMBULAN (UNIT V)	12	11	1	3	2	5	2	-	7	-	-
	- UPTD KESATUAN PENGELOLAAN HUTAN PRODUKSI MUNTAI PALAS (UNIT VIII)	13	12	1	4	2	4	3	-	7	-	-
	- UPTD KESATUAN PENGELOLAAN HUTAN LINDUNG BELANTU MENDANAU (UNIT X)	20	15	5	3	1	7	9	-	16	-	-
	- UPTD KESATUAN PENGELOLAAN HUTAN PRODUKSI GUNUNG DUREN (UNIT XIII)	18	15	3	4	1	4	9	-	13	-	-
20	DINAS KEARSIPAN DAN PERPUSTAKAAN	64	22	42	7	18	32	7	-	39	-	7
21	INSPEKTORAT DAERAH	85	46	39	6	13	64	2	-	66	-	1
22	BADAN KEPEGAWAIAN DAN PENGEMBANGAN SUMBER DAYA MANUSIA DAERAH	89	49	40	7	22	55	5	-	60	-	7
23	BADAN PERENCANAAN PEMBANGUNAN DAN PENELITIAN PENGEMBANGAN DAERAH	69	42	27	8	21	39	1	-	40	-	11
24	BADAN KEUANGAN DAERAH	134	70	64	19	96	14	5	-	19	-	8
	- UPTB WILAYAH KABUPATEN BANGKA	35	21	14	3	31	1	-	-	1	-	-
	- UPTB WILAYAH KABUPATEN BANGKA TENGAH	15	11	4	4	11	-	-	-	-	-	-
	- UPTB WILAYAH KABUPATEN BANGKA SELATAN	16	12	4	4	12	-	-	-	-	-	-
	- UPTB WILAYAH KABUPATEN BANGKA BARAT	15	6	9	4	11	-	-	-	-	-	-
	- UPTB WILAYAH KOTA PANGKALPINANG	37	20	17	3	32	1	1	-	2	-	-
	- UPTB WILAYAH KABUPATEN BELITUNG	16	10	6	4	12	-	-	-	-	-	-
	- UPTB WILAYAH KABUPATEN BELITUNG TIMUR	16	10	6	4	12	-	-	-	-	-	-
25	BADAN PENGHUBUNG PROVINSI	25	15	10	5	19	1	-	-	1	-	-
26	BADAN PENANGGULANGAN BENCANA DAERAH	40	28	12	6	20	7	7	-	14	-	6
27	BADAN KESATUAN BANGSA DAN POLITIK	35	17	18	5	18	12	-	-	12	-	10
	BADAN PENGAWAS PEMILIHAN UMUM	2	-	2	-	2	-	-	-	-	-	-
JUMLAH		6,118	3,091	3,027	429	1,538	3,717	434	525	3,626	11	343
TOTAL JUMLAH		6,118	6,118		6,118							

NO	PD	GOLONGAN																					
		IV/e	IV/d	IV/c	IV/b	IV/a	III/d	III/c	III/b	III/a	II/d	II/c	II/b	II/a	I/d	I/c	I/b	I/a	X	IX	VII	V	
	- CABANG DINAS PENDIDIKAN WILAYAH III (BANGKA SELATAN)	-	-	-	4	-	5	-	1	-	-	-	-	-	-	-	-	-	-	-	-	-	
	- CABANG DINAS PENDIDIKAN WILAYAH IV (BANGKA BARAT)	-	-	-	1	3	2	2	-	1	-	-	-	-	-	-	-	-	-	-	-	-	
	- CABANG DINAS PENDIDIKAN WILAYAH V (BELITUNG DAN BELITUNG TIMUR)	-	-	1	6	2	1	1	-	2	-	3	-	-	-	-	-	-	-	-	-	-	
	- UPTD BALAI TEKNOLOGI INFORMASI KOMUNIKASI PENDIDIKAN	-	-	-	1	2	5	1	1	1	1	-	-	-	-	-	-	-	-	-	-	-	
4	DINAS KESEHATAN	-	1	1	2	14	42	21	11	8	4	4	1	-	-	-	-	-	-	3	-	-	
	- UPTD BALAI LABORATORIUM KESEHATAN, PEMELIHARAAN DAN KALIBRASI ALAT KESEHATAN	-	-	1	1	3	7	1	7	2	-	-	-	-	-	-	-	-	4	-	-	-	
	- UPTD RUMAH SAKIT UMUM DAERAH PROVINSI	-	-	5	6	18	49	37	106	47	34	43	-	-	-	-	-	-	8	1	3	-	
	- UPTD RUMAH SAKIT JIWA DAERAH	-	-	1	8	9	53	40	58	17	14	13	1	-	1	-	-	-	5	-	4	-	
5	DINAS SOSIAL DAN PEMBERDAYAAN MASYARAKAT DESA	-	-	2	6	11	26	21	6	18	2	-	1	-	-	-	-	-	-	-	-	-	
	- UPTD PANTI SOSIAL BINA LARAS HIJRAH	-	-	-	-	-	2	1	-	5	-	-	-	-	-	-	-	-	-	-	-	-	
	- UPTD PANTI SOSIAL BINA SERUMPUN	-	-	-	-	3	6	4	4	2	2	-	-	-	-	-	-	-	-	-	-	-	
6	DINAS PEKERJAAN UMUM PENATAAN RUANG, PERUMAHAN RAKYAT DAN KAWASAN PERMUKIMAN	-	-	1	5	8	38	30	37	27	17	4	1	-	-	-	-	-	-	-	-	-	
	- UPTD PENGAWASAN DAN PERALATAN	-	-	-	-	1	5	2	6	2	1	2	-	-	-	-	-	-	-	-	-	-	
7	SATUAN POLISI PAMONG PRAJA	-	1	-	3	2	32	3	15	5	2	12	-	-	-	-	-	-	-	-	-	-	
8	DINAS ENERGI DAN SUMBER DAYA MINERAL	-	-	1	6	4	28	9	10	7	-	-	-	-	-	-	-	-	-	-	-	-	
	- CABDIN ESDM WILAYAH BANGKA	-	1	-	1	-	5	7	-	2	1	-	-	-	-	-	-	-	-	-	-	-	
	- CABDIN ESDM WILAYAH BANGKA TENGAH DAN BANGKA SELATAN	-	-	-	-	1	3	1	-	3	-	-	-	-	-	-	-	-	-	-	-	-	
	- CABDIN ESDM WILAYAH BANGKA BARAT	-	-	-	1	-	5	1	-	4	-	-	-	-	-	-	-	-	-	-	-	-	
	- CABDIN ESDM WILAYAH BELITUNG	-	-	-	1	1	4	1	-	2	-	-	-	-	-	-	-	-	-	-	-	-	
	- CABDIN ESDM WILAYAH BELITUNG TIMUR	-	-	-	-	1	4	-	1	1	1	-	-	-	-	-	-	-	-	-	-	-	
9	DINAS PARIWISATA KEBUDAYAAN DAN KEPEMUDAAN OLAAHRAHA	-	-	-	6	6	30	11	12	11	5	5	-	-	-	-	-	-	-	-	-	-	
	- UPTD BALAI PENGEMBANGAN PARIWISATA WILAYAH BELITUNG	-	-	-	-	-	2	2	1	-	-	-	-	-	-	-	-	-	-	1	-	-	
10	DINAS PERHUBUNGAN	-	1	-	3	3	16	3	13	28	2	10	2	-	-	-	-	-	-	-	-	-	
11	DINAS KOMUNIKASI DAN INFORMATIKA	-	1	-	2	4	13	6	8	9	2	6	-	-	-	-	-	-	-	-	-	-	
12	DINAS PENANAMAN MODAL DAN PELAYANAN TERPADU SATU PINTU	-	-	1	3	10	16	5	9	3	-	1	-	-	-	-	-	-	-	-	-	-	
	- UPTD PELAYANAN PERIZINAN TERPADU WILAYAH BELITUNG	-	-	-	-	-	3	-	-	1	-	-	-	-	-	-	-	-	-	-	-	-	
13	DINAS TENAGA KERJA	-	-	3	4	8	28	14	12	-	2	1	-	-	-	-	-	-	-	-	-	-	
	- UPTD BALAI LATIHAN KERJA	-	-	-	-	1	8	3	4	3	2	-	-	-	-	-	-	-	-	-	-	-	
14	DINAS KOPERASI, USAHA KECIL DAN MENENGAH	-	-	-	3	6	16	6	2	5	2	2	-	-	-	-	-	-	-	-	-	-	
	- UPTD BALAI LATIHAN KOPERASI, USAHA KECIL DAN MENENGAH	-	-	-	-	1	4	1	1	-	-	2	-	-	-	-	-	-	-	-	-	-	
15	DINAS PERINDUSTRIAN DAN PERDAGANGAN	-	1	-	6	6	28	11	9	14	1	1	-	-	-	-	-	-	-	-	-	-	
	- UPTD BALAI PENGUJIAN DAN SERTIFIKASI MUTU BARANG	-	-	-	1	1	2	1	8	4	3	1	-	1	-	-	-	-	-	-	-	-	
	- UPTD RUMAH PROMOSI DAN KEMASAN	-	-	-	-	1	3	3	3	2	-	1	-	-	-	-	-	-	-	-	-	-	
16	DINAS PERTANIAN DAN KETAHANAN PANGAN	-	-	1	9	13	34	26	18	13	2	-	-	-	-	-	-	-	-	5	-	3	
	- UPTD BALAI BENIH PERTANIAN	-	-	-	1	1	3	-	-	6	3	1	-	-	-	-	-	-	-	-	-	-	
	- UPTD BALAI PROTEKSI TANAMAN	-	-	-	-	2	4	3	-	4	1	1	-	-	-	-	-	-	-	-	-	-	
	- UPTD PENGAWAS DAN SERTIFIKASI MUTU BENIH	-	-	-	-	1	7	3	4	3	1	1	-	-	-	-	-	-	-	-	-	-	
	- UPTD PENGAWASAN MUTU DAN KEAMANAN PANGAN	-	-	-	1	-	7	7	2	1	1	-	-	-	-	-	-	-	-	-	-	-	
17	DINAS PPPA, DUKCAPIL, PENGENDALIAN PENDUDUK DAN KB	-	-	1	4	1	15	3	4	3	2	1	1	-	-	-	-	-	-	-	-	-	
	- UPTD PERLINDUNGAN PEREMPUAN DAN ANAK	-	-	-	1	-	3	1	-	-	-	-	-	-	-	-	-	-	-	-	-	-	
18	DINAS KELAUTAN DAN PERIKANAN	-	1	1	4	5	24	8	10	19	2	5	1	-	-	-	-	-	-	-	-	-	
	- UPTD BALAI PEMULIAAN IKAN	-	-	-	1	-	4	1	-	-	1	-	1	-	-	-	-	-	-	-	-	-	
	- UPTD LABORATORIUM PENGUJIAN DAN PENERAPAN MUTU HASIL PERIKANAN	-	-	-	1	-	4	2	-	1	-	-	-	-	-	-	-	-	-	-	-	-	
19	DINAS LINGKUNGAN HIDUP DAN KEHUTANAN	-	1	1	3	9	39	19	7	8	1	1	-	-	-	-	-	-	-	-	-	-	
	- UPTD LABORATORIUM LINGKUNGAN	-	-	-	-	2	5	1	1	-	-	-	-	-	-	-	-	-	-	1	-	-	

NO	PD	GOLONGAN																								
		IV/e	IV/d	IV/c	IV/b	IV/a	III/d	III/c	III/b	III/a	II/d	II/c	II/b	II/a	I/d	I/c	I/b	I/a	X	IX	VII	V				
	- UPTD KESATUAN PENGELOLAAN HUTAN PRODUKSI RAMBAT MENDUYUNG (UNIT I)	-	-	-	-	1	5	2	2	1	-	-	-	-	-	-	-	-	-	-	-	-				
	- UPTD KESATUAN PENGELOLAAN HUTAN PRODUKSI JEBU BEMBANG ANTAN (UNIT II)	-	-	-	-	2	3	1	3	2	-	-	-	-	-	-	-	-	-	-	-	-				
	- UPTD KESATUAN PENGELOLAAN HUTAN PRODUKSI BUBUS PANCA (UNIT III)	-	-	-	-	1	7	2	1	1	1	-	-	-	-	-	-	-	-	-	-	-				
	- UPTD KESATUAN PENGELOLAAN HUTAN PRODUKSI SIGAMBIR KOTA WARINGIN (UNIT IV)	-	-	-	-	1	12	3	2	1	-	-	-	-	-	-	-	-	-	-	-	-				
	- UPTD KESATUAN PENGELOLAAN HUTAN PRODUKSI SUNGAI SEMBULAN (UNIT V)	-	-	-	-	-	3	2	4	2	-	-	-	-	-	1	-	-	-	-	-	-				
	- UPTD KESATUAN PENGELOLAAN HUTAN PRODUKSI MUNTAI PALAS (UNIT VIII)	-	-	-	-	1	4	1	2	4	-	1	-	-	-	-	-	-	-	-	-	-				
	- UPTD KESATUAN PENGELOLAAN HUTAN LINDUNG BELANTU MENDANAU (UNIT X)	-	-	-	-	3	5	4	5	2	1	-	-	-	-	-	-	-	-	-	-	-				
	- UPTD KESATUAN PENGELOLAAN HUTAN PRODUKSI GUNUNG DUREN (UNIT XIII)	-	-	-	-	2	4	2	3	2	4	1	-	-	-	-	-	-	-	-	-	-				
20	DINAS KEARSIPAN DAN PERPUSTAKAAN	-	1	1	6	8	22	12	4	7	3	-	-	-	-	-	-	-	-	-	-	-				
21	INSPEKTORAT DAERAH	-	1	4	11	4	39	11	11	2	2	-	-	-	-	-	-	-	-	-	-	-				
22	BADAN KEPEGAWAIAN DAN PENGEMBANGAN SUMBER DAYA MANUSIA DAERAH	3	2	9	7	10	15	12	12	13	2	4	-	-	-	-	-	-	-	-	-	-				
23	BADAN PERENCANAAN PEMBANGUNAN DAN PENELITIAN PENGEMBANGAN DAERAH	-	1	1	7	8	20	10	14	6	1	1	-	-	-	-	-	-	-	-	-	-				
24	BADAN KEUANGAN DAERAH	-	1	-	3	10	32	21	27	16	8	13	2	1	-	-	-	-	-	-	-	-				
	- UPTB WILAYAH KABUPATEN BANGKA	-	-	-	-	-	7	11	8	4	2	3	-	-	-	-	-	-	-	-	-	-				
	- UPTB WILAYAH KABUPATEN BANGKA TENGAH	-	-	-	-	2	2	4	1	3	-	3	-	-	-	-	-	-	-	-	-	-				
	- UPTB WILAYAH KABUPATEN BANGKA SELATAN	-	-	-	-	-	3	1	2	2	-	8	-	-	-	-	-	-	-	-	-	-				
	- UPTB WILAYAH KABUPATEN BANGKA BARAT	-	-	-	1	-	3	1	-	1	3	6	-	-	-	-	-	-	-	-	-	-				
	- UPTB WILAYAH KOTA PANGKALPINANG	-	-	-	-	1	6	9	7	5	6	3	-	-	-	-	-	-	-	-	-	-				
	- UPTB WILAYAH KABUPATEN BELITUNG	-	-	-	-	1	3	2	3	2	1	4	-	-	-	-	-	-	-	-	-	-				
	- UPTB WILAYAH KABUPATEN BELITUNG TIMUR	-	-	-	-	1	3	-	5	3	-	4	-	-	-	-	-	-	-	-	-	-				
25	BADAN PENGHUBUNG PROVINSI	-	-	-	-	3	4	7	5	2	1	3	-	-	-	-	-	-	-	-	-	-				
26	BADAN PENANGGULANGAN BENCANA DAERAH	-	1	-	2	2	11	7	2	8	3	3	1	-	-	-	-	-	-	-	-	-				
27	BADAN KESATUAN BANGSA DAN POLITIK	-	-	-	3	5	14	4	1	6	1	1	-	-	-	-	-	-	-	-	-	-				
	BADAN PENGAWAS PEMILIHAN UMUM	-	-	-	-	-	1	1	-	-	-	-	-	-	-	-	-	-	-	-	-	-				
JUMLAH		4	22	47	219	516	1,575	989	847	644	187	234	18	3	1	3	-	-	17	782	7	3				
TOTAL JUMLAH		808					4,055					442					4					809				
6,118																										

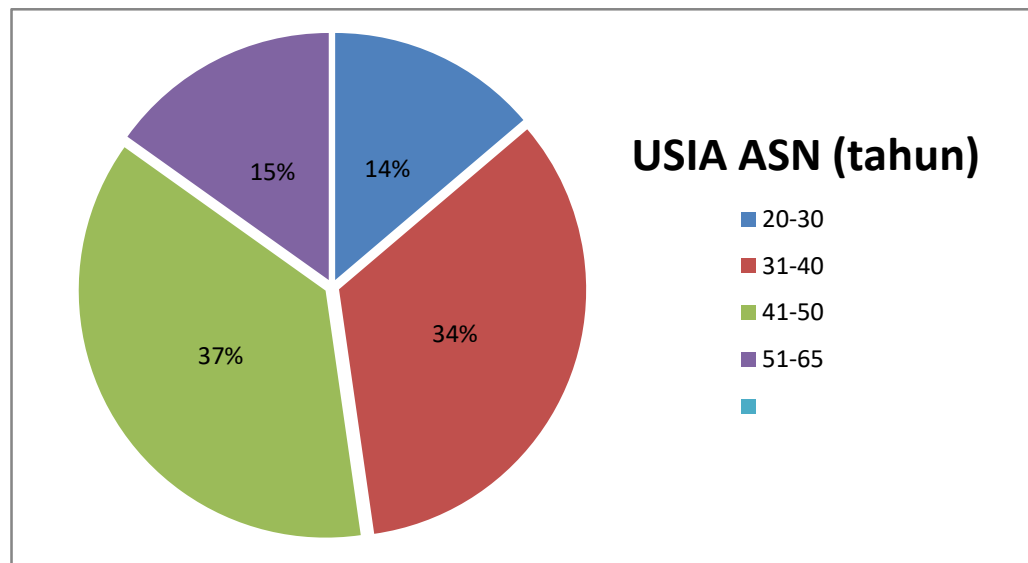
NO	PD	PENDIDIKAN										YANG MEMILIKI SETIFIKAT PENGADAAN BARJAS	YANG MEMILIKI SETIFIKASI GURU
		S-3	S-2	S-1	D-4	D-3	D-2	D-1	SLTA / Sederajat	SLTP	SD		
- SMKN 1 BELINYU KABUPATEN BANGKA	-	1	20	-	1	-	-	-	-	-	-	1	7
- SMKN 1 MENDO BARAT KABUPATEN BANGKA	-	1	24	-	-	-	-	3	-	-	-	1	20
- SMKN 1 SUNGAILIAT KABUPATEN BANGKA	-	2	50	-	1	-	-	1	-	-	-	-	35
- SMKN 2 SUNGAILIAT KABUPATEN BANGKA	-	2	32	2	1	-	-	1	-	-	-	1	27
- SLBN TOBOALI KABUPATEN BANGKA SELATAN	-	1	11	-	-	-	-	-	-	-	-	-	5
- SMAN 1 AIR GEGAS KABUPATEN BANGKA SELATAN	-	-	33	-	-	-	-	-	-	-	-	-	16
- SMAN 1 KEPULAUAN PONGOK KABUPATEN BANGKA SELATAN	-	-	14	-	-	-	-	-	-	-	-	-	9
- SMAN 1 LEPAR PONGOK KABUPATEN BANGKA SELATAN	-	-	17	-	-	-	-	-	-	-	-	-	9
- SMAN 1 PAYUNG KABUPATEN BANGKA SELATAN	-	-	28	-	-	-	-	1	-	-	-	-	14
- SMAN 1 PULAU BESAR KABUPATEN BANGKA SELATAN	-	-	13	-	-	-	-	-	-	-	-	-	6
- SMAN 1 SIMPANG RIMBA KABUPATEN BANGKA SELATAN	-	-	25	-	1	-	-	-	-	-	-	1	11
- SMAN 1 TOBOALI KABUPATEN BANGKA SELATAN	-	1	44	-	1	-	-	-	-	-	-	2	26
- SMAN 2 TOBOALI KABUPATEN BANGKA SELATAN	-	1	27	-	-	-	-	-	-	-	-	-	13
- SMAN 3 TOBOALI KABUPATEN BANGKA SELATAN	-	-	8	-	-	-	-	-	-	-	-	1	6
- SMKN 1 AIR GEGAS KABUPATEN BANGKA SELATAN	-	1	23	-	-	-	-	-	-	-	-	-	10
- SMKN 1 PAYUNG KABUPATEN BANGKA SELATAN	-	1	26	-	1	-	-	-	-	-	-	-	13
- SMKN 1 PULAU BESAR KABUPATEN BANGKA SELATAN	-	1	14	-	-	-	-	-	-	-	-	-	9
- SMKN 1 SIMPANG RIMBA KABUPATEN BANGKA SELATAN	-	-	15	-	-	-	-	-	-	-	-	1	7
- SMKN 1 TOBOALI KABUPATEN BANGKA SELATAN	-	-	40	-	1	-	-	-	-	-	-	-	29
- SMKN 1 TUKAK SADAI KABUPATEN BANGKA SELATAN	-	-	18	2	-	-	-	-	-	-	-	1	12
- SLBN MUNTOK KABUPATEN BANGKA BARAT	-	1	8	-	-	-	-	-	-	-	-	1	6
- SMAN 1 JEBUS KABUPATEN BANGKA BARAT	-	1	26	-	1	-	-	-	1	-	-	-	13
- SMAN 1 KELAPA KABUPATEN BANGKA BARAT	-	-	32	-	-	-	-	-	-	1	-	-	21
- SMAN 1 MUNTOK KABUPATEN BANGKA BARAT	-	-	31	-	1	-	-	-	-	-	-	-	22
- SMAN 1 PARITTIGA KABUPATEN BANGKA BARAT	-	1	20	-	-	-	-	-	-	-	-	-	14
- SMAN 1 SIMPANG TERITIP KABUPATEN BANGKA BARAT	-	2	23	-	-	-	-	1	-	-	-	1	15
- SMAN 1 TEMPILANG KABUPATEN BANGKA BARAT	-	2	15	-	-	-	-	-	-	-	-	1	7
- SMKN 1 KELAPA KABUPATEN BANGKA BARAT	-	3	29	-	-	-	-	1	-	-	-	1	22
- SMKN 1 MUNTOK KABUPATEN BANGKA BARAT	-	1	36	-	1	-	-	-	-	-	-	-	25
- SMKN 1 PARITTIGA KABUPATEN BANGKA BARAT	-	1	34	-	-	-	-	-	-	-	-	1	24
- SMKN 1 SIMPANG TERITIP KABUPATEN BANGKA BARAT	-	-	12	-	-	-	-	-	-	-	-	-	5
- SMKN 1 TEMPILANG KABUPATEN BANGKA BARAT	-	1	17	-	-	-	-	-	-	-	-	1	8
- SLBN TANJUNG PANDAN KABUPATEN BELITUNG	-	-	8	-	-	-	-	4	-	-	-	1	4
- SMAN 1 MEMBALONG KABUPATEN BELITUNG	-	1	22	-	-	-	-	1	-	-	-	1	15
- SMAN 1 SIJUK KABUPATEN BELITUNG	-	-	28	-	-	-	-	1	-	-	-	-	14
- SMAN 1 TANJUNG PANDAN KABUPATEN BELITUNG	-	1	42	-	-	-	-	2	1	-	-	1	33
- SMAN 2 TANJUNG PANDAN KABUPATEN BELITUNG	-	1	36	-	1	-	-	2	-	-	-	2	20
- SMKN 1 BADAU KABUPATEN BELITUNG	-	-	29	-	1	-	-	-	-	-	-	-	20
- SMKN 1 SELAT NASIK KABUPATEN BELITUNG	-	-	13	-	-	-	-	-	-	-	-	-	7
- SMKN 1 SIJUK KABUPATEN BELITUNG	-	-	14	-	-	-	-	1	-	-	-	1	5
- SMKN 1 TANJUNG PANDAN KABUPATEN BELITUNG	-	1	45	-	-	-	-	3	-	-	-	1	38
- SMKN 2 TANJUNG PANDAN KABUPATEN BELITUNG	-	1	42	-	3	-	-	1	-	-	-	1	31
- SMKN 3 TANJUNG PANDAN KABUPATEN BELITUNG	-	-	25	-	1	-	-	-	-	-	-	1	13
- SLBN MANGGAR KABUPATEN BELITUNG TIMUR	-	-	15	-	2	-	-	2	-	-	-	-	9
- SMAN 1 DAMAR KABUPATEN BELITUNG TIMUR	-	2	25	-	-	-	-	-	-	-	-	-	14
- SMAN 1 GANTUNG KABUPATEN BELITUNG TIMUR	-	2	39	-	2	-	-	-	-	-	-	-	24
- SMAN 1 KELAPA KAMPIT KABUPATEN BELITUNG TIMUR	-	1	27	-	1	-	-	2	-	-	-	-	17
- SMAN 1 MANGGAR KABUPATEN BELITUNG TIMUR	-	3	36	-	2	-	-	2	-	-	-	-	27
- SMAN 1 SIMPANG PESAK KABUPATEN BELITUNG TIMUR	-	1	20	-	-	-	-	-	-	-	-	-	12
- SMKN 1 DENDANG KABUPATEN BELITUNG TIMUR	-	-	16	-	-	-	-	-	-	-	-	-	8
- SMKN 1 KELAPA KAMPIT KABUPATEN BELITUNG TIMUR	-	-	26	-	1	-	-	1	-	-	-	-	20

NO	PD	PENDIDIKAN										YANG MEMILIKI SETIFIKAT PENGADAAN BARJAS	YANG MEMILIKI SETIFIKASI GURU
		S-3	S-2	S-1	D-4	D-3	D-2	D-1	SLTA / Sederajat	SLTP	SD		
	- SMKN 1 MANGGAR KABUPATEN BELITUNG TIMUR	-	-	37	-	1	-	-	1	-	-	1	24
	- SMKN 1 SIMPANG RENGGIANG KABUPATEN BELITUNG TIMUR	-	1	14	-	-	-	-	-	-	-	-	8
	- CABANG DINAS PENDIDIKAN WILAYAH I (PANGKALPINANG DAN BANGKA TENGAH)	-	6	13	1	1	-	-	-	-	-	4	4
	- CABANG DINAS PENDIDIKAN WILAYAH II (BANGKA)	-	5	12	-	3	-	-	1	-	-	6	1
	- CABANG DINAS PENDIDIKAN WILAYAH III (BANGKA SELATAN)	1	1	8	-	-	-	-	-	-	-	4	2
	- CABANG DINAS PENDIDIKAN WILAYAH IV (BANGKA BARAT)	-	2	6	-	1	-	-	-	-	-	3	3
	- CABANG DINAS PENDIDIKAN WILAYAH V (BELITUNG DAN BELITUNG TIMUR)	-	7	4	-	1	-	-	4	-	-	3	3
	- UPTD BALAI TEKNOLOGI INFORMASI KOMUNIKASI PENDIDIKAN	-	3	7	-	2	-	-	-	-	-	3	-
4	DINAS KESEHATAN	-	23	68	3	16	-	-	2	-	-	26	-
	- UPTD BALAI LABORATORIUM KESEHATAN, PEMELIHARAAN DAN KALIBRASI ALAT KESEHATAN	-	6	14	-	6	-	-	-	-	-	2	-
	- UPTD RUMAH SAKIT UMUM DAERAH PROVINSI	-	63	103	9	180	-	-	2	-	-	39	-
	- UPTD RUMAH SAKIT JIWA DAERAH	-	26	103	3	79	-	-	12	-	1	22	-
5	DINAS SOSIAL DAN PEMBERDAYAAN MASYARAKAT DESA	1	20	44	9	7	-	-	12	-	-	43	-
	- UPTD PANTI SOSIAL BINA LARAS HIJRAH	-	1	4	1	1	-	-	1	-	-	2	-
	- UPTD PANTI SOSIAL BINA SERUMPUN	-	3	12	2	3	-	-	1	-	-	5	-
6	DINAS PEKERJAAN UMUM PENATAAN RUANG, PERUMAHAN RAKYAT DAN KAWASAN PERMUKIMAN	-	24	90	3	25	-	-	26	-	-	89	-
	- UPTD PENGAWASAN DAN PERALATAN	-	-	7	-	4	-	-	8	-	-	9	-
7	SATUAN POLISI PAMONG PRAJA	-	4	41	-	3	-	-	27	-	-	20	-
8	DINAS ENERGI DAN SUMBER DAYA MINERAL	1	14	44	-	4	-	-	2	-	-	23	-
	- CABDIN ESDM WILAYAH BANGKA	-	-	12	1	2	1	-	1	-	-	4	-
	- CABDIN ESDM WILAYAH BANGKA TENGAH DAN BANGKA SELATAN	-	2	6	-	-	-	-	-	-	-	2	-
	- CABDIN ESDM WILAYAH BANGKA BARAT	-	2	8	-	-	-	-	1	-	-	4	-
	- CABDIN ESDM WILAYAH BELITUNG	-	1	7	-	-	-	-	1	-	-	4	-
	- CABDIN ESDM WILAYAH BELITUNG TIMUR	-	-	6	-	1	-	-	1	-	-	4	-
9	DINAS PARIWISATA KEBUDAYAAN DAN KEPEMUDAAN OLAHRAHA	-	19	42	2	12	-	-	11	-	-	30	-
	- UPTD BALAI PENGEMBANGAN PARIWISATA WILAYAH BELITUNG	-	-	6	-	-	-	-	-	-	-	4	-
10	DINAS PERHUBUNGAN	-	8	27	22	16	-	-	8	-	-	21	-
11	DINAS KOMUNIKASI DAN INFORMATIKA	2	6	22	-	14	-	-	7	-	-	18	-
12	DINAS PENANAMAN MODAL DAN PELAYANAN TERPADU SATU PINTU	-	13	29	1	4	-	-	1	-	-	19	-
	- UPTD PELAYANAN PERIZINAN TERPADU WILAYAH BELITUNG	-	-	3	-	1	-	-	-	-	-	2	-
13	DINAS TENAGA KERJA	-	7	59	-	2	-	-	4	-	-	21	-
	- UPTD BALAI LATIHAN KERJA	-	1	12	2	4	-	-	2	-	-	3	-
14	DINAS KOPERASI, USAHA KECIL DAN MENENGAH	1	8	21	-	6	-	-	6	-	-	17	-
	- UPTD BALAI LATIHAN KOPERASI, USAHA KECIL DAN MENENGAH	-	1	5	-	-	-	-	3	-	-	4	-
15	DINAS PERINDUSTRIAN DAN PERDAGANGAN	1	11	51	-	8	-	-	6	-	-	34	-
	- UPTD BALAI PENGUJIAN DAN SERTIFIKASI MUTU BARANG	-	3	8	-	7	-	-	4	-	-	5	-
	- UPTD RUMAH PROMOSI DAN KEMASAN	-	1	9	-	1	-	-	2	-	-	3	-
16	DINAS PERTANIAN DAN KETAHANAN PANGAN	-	27	74	5	13	-	-	5	-	-	41	-
	- UPTD BALAI BENIH PERTANIAN	-	1	9	1	1	-	-	3	-	-	6	-
	- UPTD BALAI PROTEKSI TANAMAN	-	1	9	1	1	-	-	3	-	-	5	-
	- UPTD PENGAWAS DAN SERTIFIKASI MUTU BENIH	-	2	12	-	2	-	-	4	-	-	4	-

NO	PD	PENDIDIKAN										YANG MEMILIKI SETIFIKAT PENGADAAN BARJAS	YANG MEMILIKI SETIFIKASI GURU
		S-3	S-2	S-1	D-4	D-3	D-2	D-1	SLTA / Sederajat	SLTP	SD		
	- UPTD PENGAWASAN MUTU DAN KEAMANAN PANGAN	-	3	12	-	2	-	-	2	-	-	9	-
17	DINAS PPPA, DUKCAPIL, PENGENDALIAN PENDUDUK DAN KB	1	7	17	1	4	-	-	5	-	-	18	-
	- UPTD PERLINDUNGAN PEREMPUAN DAN ANAK	-	2	2	-	1	-	-	-	-	-	3	-
18	DINAS KELAUTAN DAN PERIKANAN	2	8	48	5	9	-	-	8	-	-	26	-
	- UPTD BALAI PEMULIAAN IKAN	-	-	6	-	1	-	-	1	-	-	3	-
	- UPTD LABORATORIUM PENGUJIAN DAN PENERAPAN MUTU HASIL PERIKANAN	-	1	6	1	-	-	-	-	-	-	6	-
19	DINAS LINGKUNGAN HIDUP DAN KEHUTANAN	-	25	51	-	9	-	-	4	-	-	37	-
	- UPTD LABORATORIUM LINGKUNGAN	-	5	4	-	1	-	-	-	-	-	4	-
	- UPTD KESATUAN PENGELOLAAN HUTAN PRODUKSI RAMBAT MENDUYUNG (UNIT I)	-	-	10	-	-	-	-	1	-	-	3	-
	- UPTD KESATUAN PENGELOLAAN HUTAN PRODUKSI JEBU BEMBANG ANTAN (UNIT II)	-	2	8	-	-	-	-	1	-	-	4	-
	- UPTD KESATUAN PENGELOLAAN HUTAN PRODUKSI BUBUS PANCA (UNIT III)	-	-	11	-	-	-	-	2	-	-	2	-
	- UPTD KESATUAN PENGELOLAAN HUTAN PRODUKSI SIGAMBIR KOTA WARINGIN (UNIT IV)	-	1	15	-	1	-	-	2	-	-	6	-
	- UPTD KESATUAN PENGELOLAAN HUTAN PRODUKSI SUNGAI SEMBULAN (UNIT V)	-	-	8	-	2	-	-	2	-	-	3	-
	- UPTD KESATUAN PENGELOLAAN HUTAN PRODUKSI MUNTAI PALAS (UNIT VIII)	-	1	8	-	1	1	-	2	-	-	3	-
	- UPTD KESATUAN PENGELOLAAN HUTAN LINDUNG BELANTU MENDANAU (UNIT X)	-	1	12	-	3	-	-	4	-	-	4	-
	- UPTD KESATUAN PENGELOLAAN HUTAN PRODUKSI GUNUNG DUREN (UNIT XIII)	-	-	8	-	3	-	-	7	-	-	6	-
20	DINAS KEARSIPAN DAN PERPUSTAKAAN	1	10	39	1	9	-	-	4	-	-	15	-
21	INSPEKTORAT DAERAH	-	17	58	3	5	-	-	2	-	-	40	-
22	BADAN KEPEGAWAIAN DAN PENGEMBANGAN SUMBER DAYA MANUSIA DAERAH	2	35	36	6	4	-	-	6	-	-	32	-
23	BADAN PERENCANAAN PEMBANGUNAN DAN PENELITIAN PENGEMBANGAN DAERAH	2	32	29	2	1	-	-	3	-	-	28	-
24	BADAN KEUANGAN DAERAH	-	18	63	4	32	-	-	17	-	-	40	-
	- UPTB WILAYAH KABUPATEN BANGKA	-	1	18	-	8	-	-	8	-	-	2	-
	- UPTB WILAYAH KABUPATEN BANGKA TENGAH	-	1	6	2	4	-	-	2	-	-	3	-
	- UPTB WILAYAH KABUPATEN BANGKA SELATAN	-	1	5	-	8	-	-	2	-	-	5	-
	- UPTB WILAYAH KABUPATEN BANGKA BARAT	-	-	5	-	6	-	-	4	-	-	2	-
	- UPTB WILAYAH KOTA PANGKALPINANG	-	3	17	1	7	-	-	9	-	-	8	-
	- UPTB WILAYAH KABUPATEN BELITUNG	-	-	5	-	6	-	-	5	-	-	3	-
	- UPTB WILAYAH KABUPATEN BELITUNG TIMUR	-	-	6	1	4	-	-	5	-	-	4	-
25	BADAN PENGHUBUNG PROVINSI	-	6	10	1	3	-	-	5	-	-	7	-
26	BADAN PENANGGULANGAN BENCANA DAERAH	-	3	24	1	9	-	-	3	-	-	17	-
27	BADAN KESATUAN BANGSA DAN POLITIK	-	6	25	-	1	-	-	3	-	-	18	-
	BADAN PENGAWAS PEMILIHAN UMUM	-	1	1	-	-	-	-	-	-	-	-	-
JUMLAH		21	696	4,195	114	668	7	-	413	2	2		
TOTAL JUMLAH		6,118										1,102	1,616

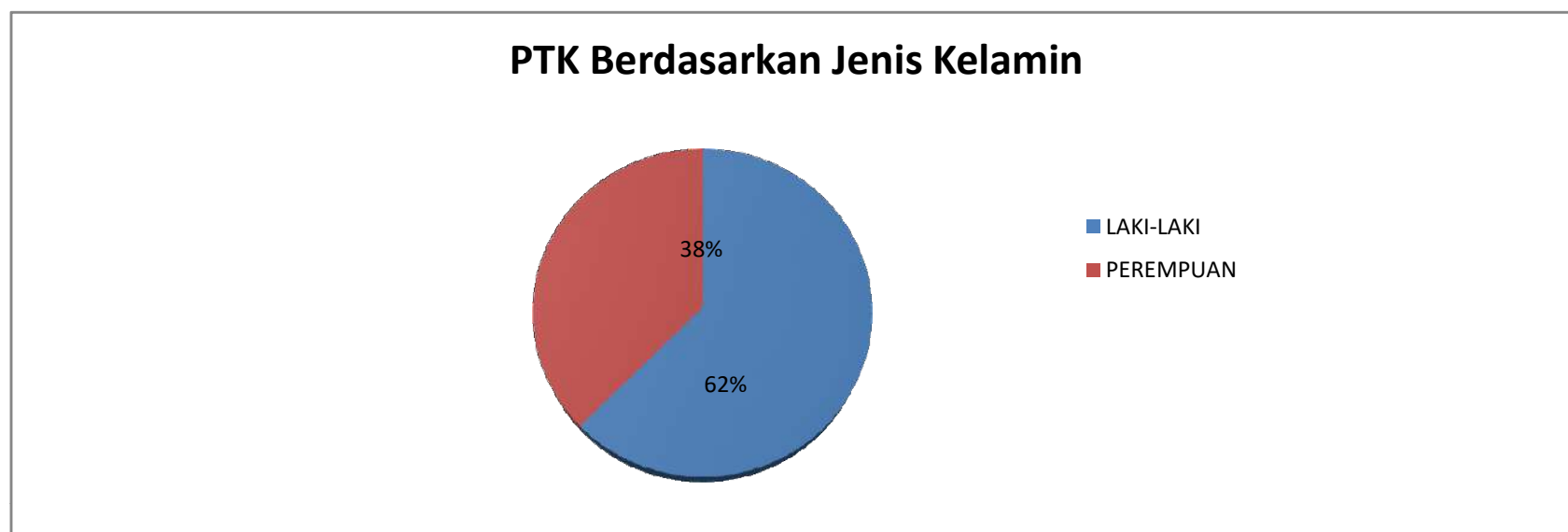
PERSENTASE ASN BERDASARKAN USIA
Periode 30 September 2023

NO	USIA	JLH. PEGAWAI	PERSENTASE
1	20-30	844	13.80%
2	31-40	2076	33.93%
3	41-50	2271	37.12%
4	51-65	927	15.15%
TOTAL		6118	100%



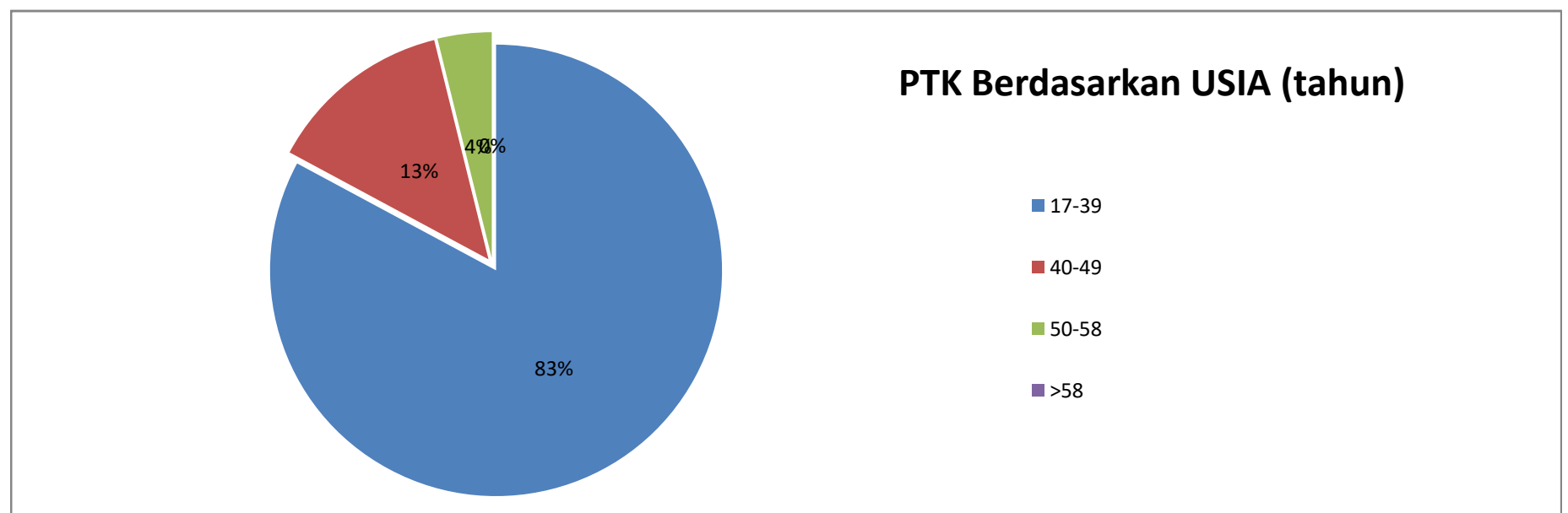
**REKAPITULASI JUMLAH PTK PROV. KEP. BABEL
BERDASARKAN JENIS KELAMIN
Periode 30 September 2023**

No	OPD	Jenis Kelamin		Jumlah
		Laki-Laki	Perempuan	
1	Badan Kepegawaian dan Pengembangan SDM Daerah	45	26	71
2	Badan Kesatuan Bangsa dan Politik	11	7	18
3	Badan Keuangan Daerah	96	65	161
4	Badan Penanggulangan Bencana Daerah	88	22	110
5	Badan Penghubung	20	5	25
6	Badan Perencanaan Pembangunan dan Penelitian Pengembangan Daerah	17	10	27
7	Biro Umum Sekretariat Daerah	116	80	196
8	Dinas Energi dan Sumber Daya Mineral	24	10	34
9	Dinas Kearsipan dan Perpustakaan	21	12	33
10	Dinas Kebudayaan. Pariwisata Kepemudaan dan Olahraga	51	22	73
11	Dinas Kelautan dan Perikanan	69	18	87
12	Dinas Kesehatan+RSJD+RSU Ir. Soekarno	269	287	556
13	Dinas Komunikasi dan Informatika	27	9	36
14	Dinas Koperasi, Usaha Kecil dan Menengah	27	11	38
15	Dinas Lingkungan Hidup dan Kehutanan	67	34	101
16	Dinas Pekerjaan Umum Penataan Ruang Perumahan Rakyat dan Pemukiman	112	48	160
17	Dinas Pemberdayaan Perempuan, Perlindungan Anak, Kependudukan Pencatatan Sipil dan Pengendalian Penduduk Keluarga Berencana	6	5	11
18	Dinas Penanaman Modal dan Pelayanan Terpadu Satu Pintu	16	9	25
19	Dinas Pendidikan	780	422	1202
20	Dinas Perhubungan	13	3	16
21	Dinas Perindustrian dan Perdagangan	33	22	55
22	Dinas Pertanian dan Ketahanan Pangan	84	56	140
23	Dinas Sosial dan Pemberdayaan Masyarakat Desa	63	51	114
24	Dinas Tenaga Kerja	29	33	62
25	Inspektorat Daerah	10	9	19
26	Satuan Polisi Pamong Praja	124	22	146
27	Sekretariat DPRD	109	101	210
Total		2327	1399	3726



**REKAPITULASI JUMLAH PTK PROV. KEP. BABEL
BERDASARKAN UMUR
Periode 30 September 2023**

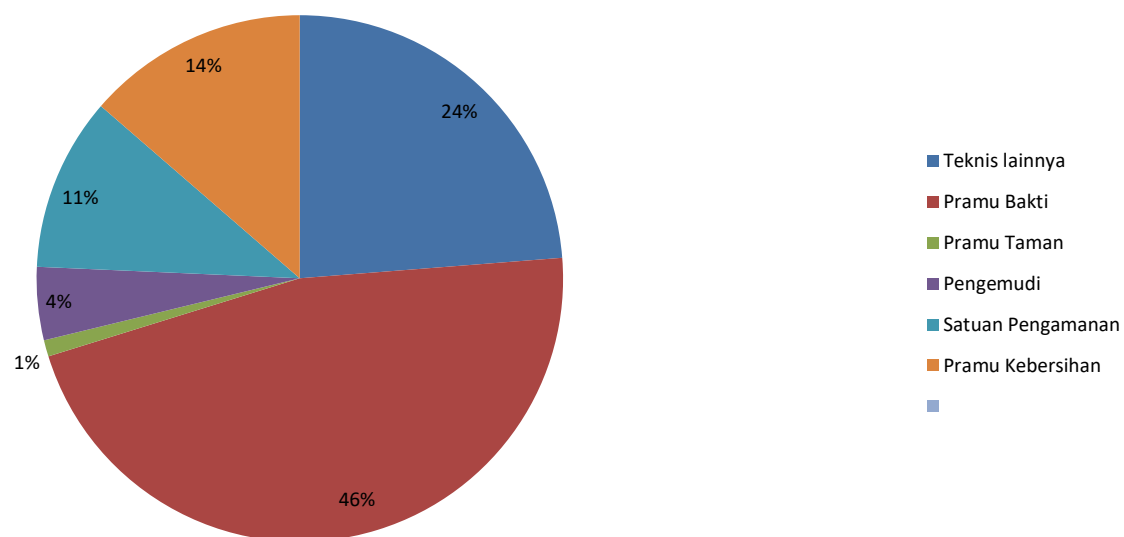
No	OPD	UMUR				JUMLAH
		17-39	40-49	50-54	>54	
1	Badan Kepegawaian dan Pengembangan SDM Daerah	57	12	2	0	71
2	Badan Kesatuan Bangsa dan Politik	12	5	1	0	18
3	Badan Keuangan Daerah	116	39	6	0	161
4	Badan Penanggulangan Bencana Daerah	100	9	1	0	110
5	Badan Penghubung	15	6	4	0	25
6	Badan Perencanaan Pembangunan dan Penelitian Pengembangan Daerah	19	7	1	0	27
7	Biro Umum Sekretariat Daerah	155	31	10	0	196
8	Dinas Energi dan Sumber Daya Mineral	26	6	2	0	34
9	Dinas Kearsipan dan Perpustakaan	25	6	2	0	33
10	Dinas Kebudayaan, Pariwisata, Pemuda dan Olahraga	60	10	3	0	73
11	Dinas Kelautan dan Perikanan	74	11	2	0	87
12	Dinas Kesehatan+RSJD+RSU Ir. Soekarno	519	35	2	0	556
13	Dinas Komunikasi dan Informatika	31	5	0	0	36
14	Dinas Koperasi, Usaha Kecil dan Menengah	30	8	0	0	38
15	Dinas Lingkungan Hidup dan Kehutanan	86	13	2	0	101
16	Dinas Pekerjaan Umum, Penataan Ruang, Perumahan Rakyat dan Pemukiman	119	37	4	0	160
17	Dinas Pemberdayaan Perempuan, Perlindungan Anak, Kependudukan, Pencatatan Sipil dan Pengendalian Penduduk Keluarga Berencana	10	1	0	0	11
18	Dinas Penanaman Modal dan Pelayanan Terpadu Satu Pintu	21	3	1	0	25
19	Dinas Pendidikan (Keseluruhan Cabdin Dan Sekolah)	1006	111	85	0	1202
20	Dinas Perhubungan	9	6	1	0	16
21	Dinas Perindustrian dan Perdagangan	42	11	2	0	55
22	Dinas Pertanian dan Ketahanan Pangan	106	29	5	0	140
23	Dinas Sosial dan Pemberdayaan Masyarakat Desa	88	24	2	0	114
24	Dinas Tenaga Kerja	51	9	2	0	62
25	Inspektorat Daerah	18	1	0	0	19
26	Satuan Polisi Pamong Praja	110	35	1	0	146
27	Sekretariat DPRD	182	25	3	0	210
Total		3087	495	144	0	3726



**REKAPITULASI JUMLAH PTK PROV. KEP. BABEL
BERDASARKAN JABATAN
Periode 30 September 2023**

No	OPD	JABATAN						Jumlah
		Administrasi		Operasional				
		Teknis lainnya	Pramu Bakti	Pramu Taman	Pengemudi	Satuan Pengamanan	Pramu Kebersihan	
1	Badan Kepegawaian dan Pengembangan SDM Daerah	0	27	0	1	11	32	71
2	Badan Kesatuan Bangsa dan Politik	0	6	0	1	5	6	18
3	Badan Keuangan Daerah	0	8	0	14	46	93	161
4	Badan Penanggulangan Bencana Daerah	85	8	0	6	7	4	110
5	Badan Penghubung	0	6	0	7	5	7	25
6	Badan Perencanaan Pembangunan dan Penelitian Pengembangan Daerah	0	20	0	2	5	0	27
7	Biro Umum Sekretariat Daerah	0	129	7	37	1	22	196
8	Dinas Energi dan Sumber Daya Mineral	0	24	1	1	4	4	34
9	Dinas Kearsipan dan Perpustakaan	0	18	0	5	6	4	33
10	Dinas Kebudayaan, Pariwisata, Pemuda dan Olahraga	0	37	2	1	18	15	73
11	Dinas Kelautan dan Perikanan	0	48	0	2	17	20	87
12	Dinas Kesehatan+RSJD+RSU Ir. Soekarno	325	142	5	26	40	18	556
13	Dinas Komunikasi dan Informatika	0	26	0	3	5	2	36
14	Dinas Koperasi, Usaha Kecil dan Menengah	0	18	0	2	10	8	38
15	Dinas Lingkungan Hidup dan Kehutanan	0	81	0	4	16	0	101
16	Dinas Pekerjaan Umum Penataan Ruang Perumahan Rakyat dan Pemukiman	0	123	0	3	15	19	160
17	Dinas Pemberdayaan Perempuan, Perlindungan Anak, Kependudukan Pencatatan Sipil dan Pengendalian Penduduk Keluarga Berencana	0	4	0	3	1	3	11
18	Dinas Penanaman Modal dan Pelayanan Terpadu Satu Pintu	0	8	2	3	6	6	25
19	Dinas Pendidikan (Keseluruhan Cabdin Dan Sekolah)	331	585	17	4	103	162	1202
20	Dinas Perhubungan	0	4	0	2	4	6	16
21	Dinas Perindustrian dan Perdagangan	0	35	2	3	8	7	55
22	Dinas Pertanian dan Ketahanan Pangan	8	94	0	7	9	22	140
23	Dinas Sosial dan Pemberdayaan Masyarakat Desa	0	90	0	7	14	3	114
24	Dinas Tenaga Kerja	0	32	0	4	10	16	62
25	Inspektorat Daerah	0	7	2	1	4	5	19
26	Satuan Polisi Pamong Praja	134	0	0	9	0	3	146
27	Sekretariat DPRD	2	151	0	9	27	21	210
Jumlah per Jabatan		885	1731	38	167	397	508	3726

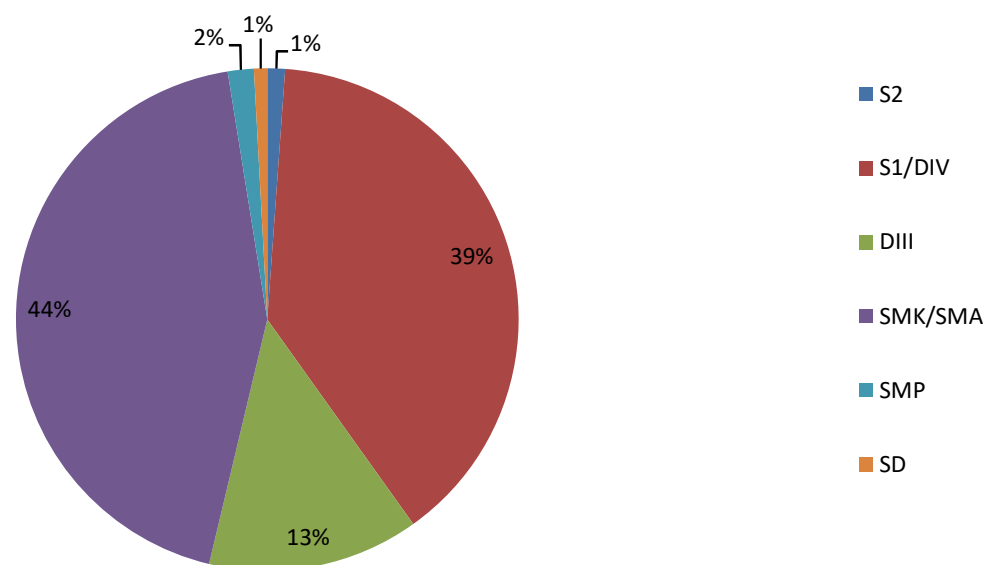
PTK Berdasarkan Jabatan



**REKAPITULASI JUMLAH PTK PROV. KEP. BABEL
BERDASARKAN PENDIDIKAN
Periode 30 September 2023**

No	OPD	Pendidikan						Jumlah
		S2	S1/DIV	DIII	SMK/SMA	SMP	SD	
1	Badan Kepegawaian dan Pengembangan SDM Daerah	0	17	8	45	0	1	71
2	Badan Kesatuan Bangsa dan Politik	0	5	2	11	0	0	18
3	Badan Keuangan Daerah	0	64	17	76	4	0	161
4	Badan Penanggulangan Bencana Daerah	0	23	9	78	0	0	110
5	Badan Penghubung	1	4	0	17	2	1	25
6	Badan Perencanaan Pembangunan dan Penelitian Pengembangan Daerah	1	9	3	11	2	1	27
7	Biro Umum Sekretariat Daerah	1	53	17	115	8	2	196
8	Dinas Energi dan Sumber Daya Mineral	0	12	3	18	1	0	34
9	Dinas Kearsipan dan Perpustakaan	0	13	3	16	1	0	33
10	Dinas Kebudayaan, Pariwisata, Pemuda dan Olahraga	0	22	3	46	2	0	73
11	Dinas Kelautan dan Perikanan	1	31	4	48	1	2	87
12	Dinas Kesehatan+RSJD+RSU Ir. Soekarno	13	163	237	143	0	0	556
13	Dinas Komunikasi dan Informatika	0	20	0	16	0	0	36
14	Dinas Koperasi, Usaha Kecil dan Menengah	0	15	3	18	2	0	38
15	Dinas Lingkungan Hidup dan Kehutanan	2	35	9	53	2	0	101
16	Dinas Pekerjaan Umum Penataan Ruang Perumahan Rakyat dan Pemukiman	0	55	11	93	1	0	160
17	Dinas Pemberdayaan Perempuan, Perlindungan Anak, Kependudukan Pencatatan Sipil dan Pengendalian Penduduk Keluarga Berencana	0	3	1	6	1	0	11
18	Dinas Penanaman Modal dan Pelayanan Terpadu Satu Pintu	0	10	1	14	0	0	25
19	Dinas Pendidikan (Keseluruhan Cabdin Dan Sekolah)	18	620	111	415	21	17	1202
20	Dinas Perhubungan	0	3	1	11	1	0	16
21	Dinas Perindustrian dan Perdagangan	1	24	4	24	2	0	55
22	Dinas Pertanian dan Ketahanan Pangan	1	54	17	55	9	4	140
23	Dinas Sosial dan Pemberdayaan Masyarakat Desa	1	34	12	62	1	4	114
24	Dinas Tenaga Kerja	0	29	7	25	1	0	62
25	Inspektorat Daerah	0	5	1	13	0	0	19
26	Satuan Polisi Pamong Praja	0	24	7	115	0	0	146
27	Sekretariat DPRD	2	106	16	86	0	0	210
Jumlah per Pendidikan		42	1453	507	1630	62	32	3726

PTK Berdasarkan Pendidikan





**BADAN KEPEGAWAIAN DAN
PENGEMBANGAN SDM DAERAH**
PROVINSI KEPULAUAN BANGKA BELITUNG