



# **KOMPOSISI ASN DAN PTK PEMERINTAH PROVINSI KEPULAUAN BANGKA BELITUNG**

**PERIODE MEI 2023**

Segala puji dan syukur kehadiran Tuhan Yang Maha Esa karena berkat rahmat dan karunia-Nya "Komposisi ASN dan PTK Provinsi Kepulauan Bangka Belitung Periode Mei 2023" dapat dipublikasikan. Selanjutnya kami mengucapkan terima kasih kepada semua pihak. Kritik dan saran konstruktif dari berbagai pihak kami harapkan untuk penyempurnaan penerbitan mendatang.

Semoga publikasi ini menjadi informasi yang bermanfaat bagi semua.

Pangkalpinang, Juni 2023  
Kepala BKPSDMD  
Provinsi Kepulauan Bangka Belitung

# DAFTAR ISI

Kata Pengantar.....	1
Daftar Isi.....	2
Konsep Definisi, Variabel, dan Indikator.....	3
Ringkasan.....	5
Lampiran.....	6

## KONSEP DEFINISI, VARIABEL, INDIKATOR

No	Nama Data	Konsep	Definisi	Klasifikasi Penyajian	Klasifikasi Isian	Ukuran	Satuan	SDS
1	Aparatur Sipil Negara (ASN)		Profesi bagi pegawai negeri sipil dan pegawai pemerintah dengan perjanjian kerja yang bekerja pada instansi pemerintah.					K00147
2	Jenis Kelamin	[K00704] Jenis Kelamin	Perbedaan antara perempuan dengan laki-laki secara fisiologis yang ditandai dengan ciri-ciri fisik tertentu. Jenis kelamin terbagi atas perempuan dan laki-laki.		1. Laki-laki; 2. Perempuan;			33220007
3	Golongan Pegawai Negeri Sipil (PNS)	[K01300] Pegawai Negeri Sipil;	Tingkat atau jenjang kedudukan seorang PNS dalam rangkaian sistem kepegawaian yang digunakan sebagai dasar penggajian.		1. I/a; 2. I/b; 3. I/c; 4. I/d; 5. II/a; 6. II/b; 7. II/c; 8. II/d; 9. III/a; 10. III/b; 11. III/c; 12. III/d; 13. IV/a; 14. IV/b; 15. IV/c; 16. IV/d; 17. IV/e;			5020001
4		Jabatan Fungsional	Sekelompok jabatan yang berisi fungsi dan tugas berkaitan dengan pelayanan fungsional yang berdasarkan pada keahlian dan keterampilan tertentu.					K00645
5		Instansi Daerah	Perangkat daerah provinsi dan perangkat daerah kabupaten/kota yang meliputi sekretariat daerah, sekretariat dewan perwakilan rakyat daerah,					K00613

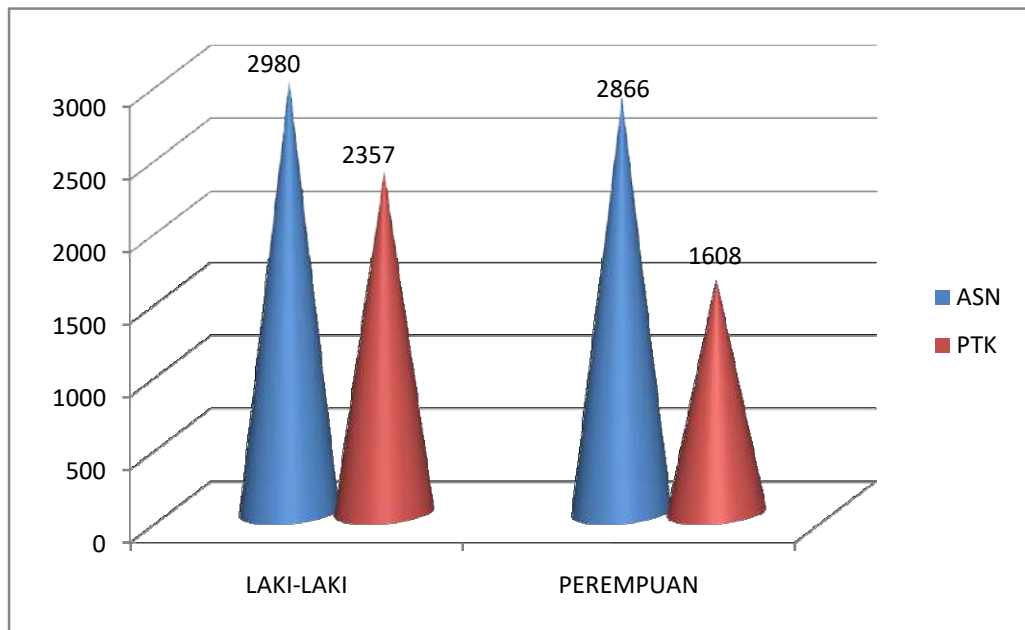
No	Nama Data	Konsep	Definisi	Klasifikasi Penyajian	Klasifikasi Isian	Ukuran	Satuan	SDS
			dinas daerah, dan lembaga teknis daerah.					
6		Jabatan Struktural	Kedudukan yang menunjukkan tugas, tanggung jawab, wewenang dan hak seseorang pegawai negeri dalam rangka memimpin suatu satuan organisasi.					K00652
7	Umur/Usia	[K02240] Umur/Usia	Lama waktu hidup sejak dilahirkan yang dihitung dalam tahun menurut sistem kalender Masehi dengan pembulatan ke bawah atau umur ulang tahun yang terakhir. Dalam pengumpulan data direkomendasikan menggunakan kelompok umur tunggal, sedangkan untuk penyajian data direkomendasikan menggunakan kelompok umur tunggal, kelompok umur 5 tahunan, kelompok umur 10 tahunan, dan/atau kelompok umur dependensi.					10120066
8	Jenjang Pendidikan Tertinggi yang Ditamatkan	[K00706] Jenjang Pendidikan;	Tahapan pendidikan yang dicapai seseorang setelah menamatkan pelajaran pada jenjang pendidikan tertinggi yang dikutinya dengan mendapatkan tanda tamat sekolah (ijazah).		1. Jenjang Pendidikan Dasar; 2. Jenjang Pendidikan Menengah; 3. Jenjang Pendidikan Tinggi;			10320009

## RINGKASAN

- Komposisi pegawai ASN dan PTK Provinsi Kepulauan Bangka Belitung per 31 Mei 2023 sebanyak 5.846 orang dan 3.965 orang.
- Komposisi pegawai ASN berjenis kelamin laki-laki sebanyak 2.980 orang atau sebesar 51%, sedangkan yang berjenis perempuan sebanyak 2.866 orang atau sebesar 49%.
- Jabatan fungsional menempati persentase tertinggi yaitu sebanyak 3.195 orang atau sebesar 55%, diikuti dengan jabatan pelaksana sebanyak 1.849 orang atau sebesar 31%.
- Jenjang pendidikan yang ditamatkan pegawai ASN didominasi oleh Sarjana (S-1) sebanyak 3.940 orang atau sebesar 68%, diikuti dengan tamatan Diploma 3 sebanyak 684 orang atau sebesar 12%.
- Sebanyak 1.777 orang atau sebesar 56% pejabat fungsional tingkat ahli adalah tingkat ahli muda. Sementara itu, 231 orang atau sebesar 62% pejabat fungsional tingkat terampil adalah tingkat mahir.
- Lebih dari 70% atau sebanyak 4.211 orang pegawai ASN berada pada rentang usia 31-50 tahun.
- Komposisi pegawai PTK berjenis kelamin laki-laki sebanyak 2.357 orang atau sebesar 59%, sedangkan yang berjenis perempuan sebanyak 1.608 orang atau sebesar 41%.
- Pegawai PTK didominasi oleh kelompok umur 17-39 tahun yaitu sebanyak 3.317 orang atau sebesar 84% diikuti oleh kelompok umur 40-49 tahun yaitu sebanyak 504 orang atau sebesar 13%.
- Jabatan pramu bakti menempati persentase tertinggi yaitu sebesar 44% atau sebanyak 1.741 orang, diikuti dengan jabatan teknis lainnya sebesar 28% atau sebanyak 1.118 orang.
- Sebanyak 1.686 orang atau sebesar 42% pegawai PTK merupakan tamatan Sarjana (S-1/D-IV), sedangkan tamatan SMK/SMA sebanyak 1.631 orang atau sebesar 41%.

Komposisi Pegawai Pemprov Babel (ASN dan PTK)  
Periode 31 Mei 2023

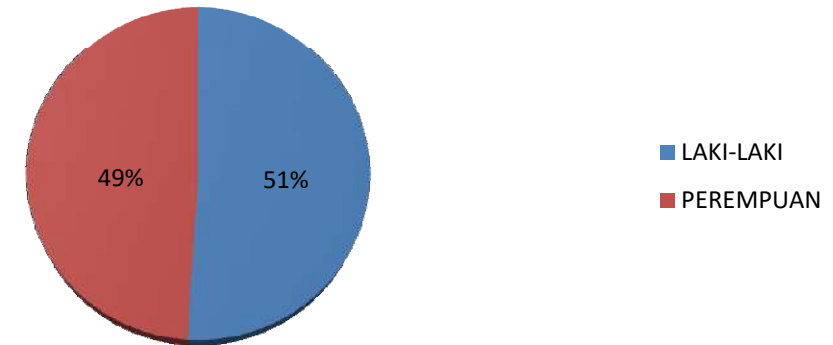
Komposisi	JENIS KELAMIN		JUMLAH
	LAKI-LAKI	PEREMPUAN	
ASN	2980	2866	5846
PTK	2357	1608	3965



**REKAPITULASI JUMLAH ASN PROV. KEP. BABEL  
BERDASARKAN PANGKAT/GOL. DAN JENIS KELAMIN  
Periode 31 Mei 2023**

NO.	JENIS KELAMIN		JUMLAH
	LAKI-LAKI	PEREMPUAN	
<b>TOTAL</b>	<b>2980</b>	<b>2866</b>	<b>5846</b>

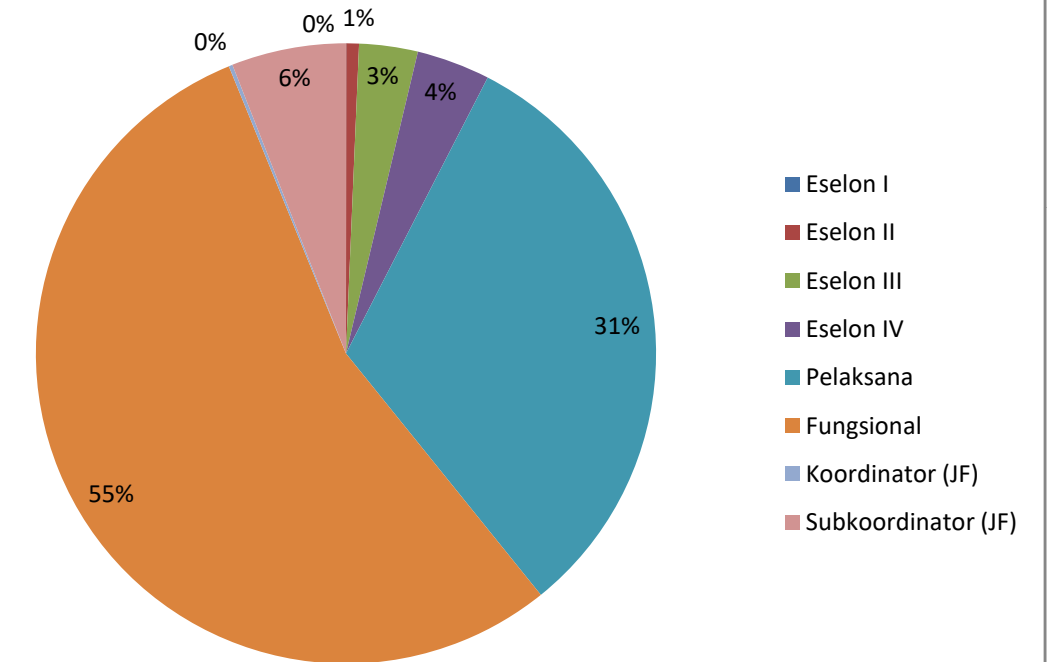
**ASN Prov. Kep. Babel Berdasarkan Jenis Kelamin**



**REKAPITULASI JUMLAH ASN PROV. KEP. BABEL  
BERDASARKAN JENIS JABATAN DAN JENIS KELAMIN  
Periode 31 Mei 2023**

NO.	ESELON	JENIS KELAMIN		JUMLAH		PERSENTASE
		LAKI-LAKI	PEREMPUAN			
1	I-b	1	0	1	442	7.56%
2	II-a	28	2	30		
3	II-b	6	2	8		
4	III-a	99	27	126		
5	III-b	46	7	53		
6	IV-a	163	61	224		
<b>Non Eselon :</b>						
7	- Pelaksana	975	874	1849	3555	92.44%
8	- Fungsional (JF)	1439	1756	3195		
	- Koordinator (JF)	10	1	11		
	- Subkoordinator (JF)	213	136	349		
<b>TOTAL</b>		<b>2980</b>	<b>2866</b>	<b>5846</b>		<b>100%</b>

**ASN Prov. Kep. Babel Berdasarkan Jenis Jabatan**

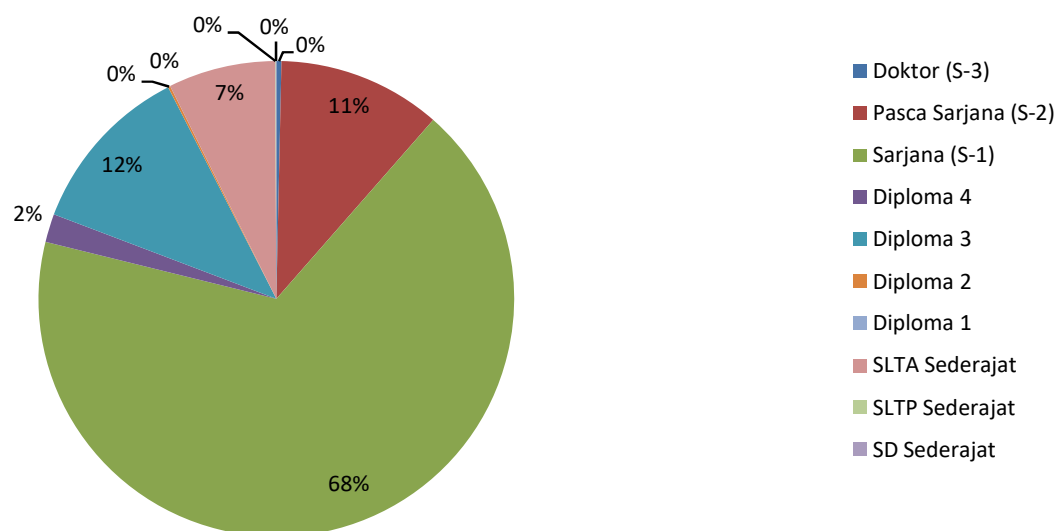




**REKAPITULASI JUMLAH ASN PROV. KEP. BABEL  
BERDASARKAN PANGKAT/GOL. DAN PENDIDIKAN TERAKHIR  
Periode 31 Mei 2023**

NO.	PANGKAT	GOL. RUANG	PENDIDIKAN TERAKHIR										JUMLAH TOTAL			
			S-3	S-2	S-1	D-4	D-3	D-2	D-1	SLTA / Sederajat	SLTP	SD				
1	Pembina Utama	IV/e	2	2	-	-	-	-	-	-	-	-	-	-	4	827
2	Pembina Utama Madya	IV/d	3	15	6	-	-	-	-	-	-	-	-	24		
3	Pembina Utama Muda	IV/c	4	31	13	1	-	-	-	-	-	-	-	49		
4	Pembina TK. I	IV/b	9	102	111	-	2	-	-	-	-	-	-	224		
5	Pembina	IV/a	2	182	315	3	21	2	-	1	-	-	-	526		
6	Penata TK. I	III/d	-	214	1323	20	20	2	-	11	-	-	-	1590	4087	
7	Penata	III/c	-	70	808	22	92	-	-	4	-	-	-	996		
8	Penata Muda TK. I	III/b	-	34	529	30	190	1	-	70	-	-	-	854		
9	Penata Muda	III/a	-	-	356	36	143	2	-	110	-	-	-	647		
10	Pengatur TK. I	II/d	-	-	1	-	78	-	-	111	-	-	-	190	446	
11	Pengatur	II/c	-	-	-	-	138	2	-	93	-	-	-	233		
12	Pengatur Muda TK. I	II/b	-	-	-	-	-	-	-	20	-	-	-	20		
13	Pengatur Muda	II/a	-	-	-	-	-	-	-	2	1	-	-	3	5	
14	Juru TK. I	I/d	-	-	-	-	-	-	-	-	-	1	1	1		
15	Juru	I/c	-	-	-	-	-	-	-	1	1	2	-	4		
16	Juru Muda TK. I	I/b	-	-	-	-	-	-	-	-	-	-	-	-		
17	Juru Muda	I/a	-	-	-	-	-	-	-	-	-	-	-	-	481	
18	P3K	IX	-	-	478	-	-	-	-	-	-	-	-	478		
19	P3K	V	-	-	-	-	-	-	-	3	-	-	-	3		
<b>JUMLAH</b>			<b>20</b>	<b>650</b>	<b>3940</b>	<b>112</b>	<b>684</b>	<b>9</b>	<b>0</b>	<b>426</b>	<b>2</b>	<b>3</b>	<b>5846</b>	<b>5846</b>		
			<b>0.34%</b>	<b>11.12%</b>	<b>67.40%</b>	<b>1.92%</b>	<b>11.70%</b>	<b>0.15%</b>	<b>0.00%</b>	<b>7.29%</b>	<b>0.03%</b>	<b>0.05%</b>				
<b>5846</b>																

**ASN Prov. Kep. Babel Berdasarkan Pendidikan Terakhir**



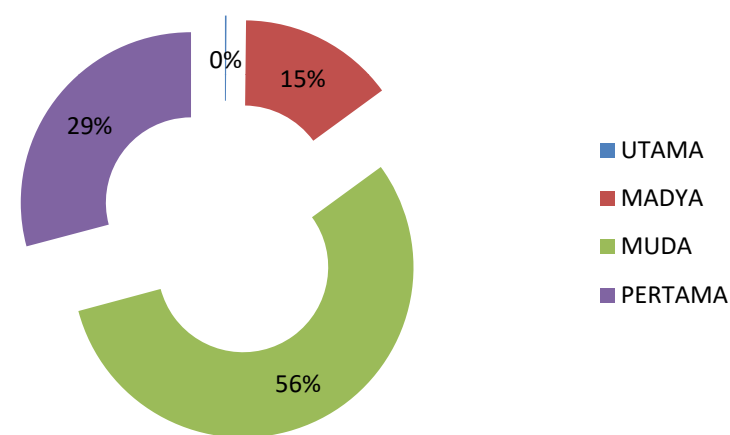
**REKAPITULASI JUMLAH ASN PROV. KEP. BABEL  
BERDASARKAN NAMA JABATAN FUNSIONAL  
Periode 31 Mei 2023**

NO	JABATAN FUNSIONAL	TOTAL	JENJANG AHLI				JUMLAH JENJANG AHLI	JENJANG TERAMPIL				JUMLAH JENJANG TERAMPIL
			UTAMA	MADYA	MUDA	PERTAMA		PENYELIA	MAHIR	PELAKSANA	PEMULA	
1	ADMINISTRATOR KESEHATAN	8	-	-	7	1	8	-	-	-	-	-
2	ADYATAMA KEPARIWISATAAN DAN EKONOMI KREATIF	6	-	-	6	-	6	-	-	-	-	-
3	ANALIS HUKUM	15	-	1	12	2	15	-	-	-	-	-
4	ANALIS KEBENCANAAN	1	-	-	1	-	1	-	-	-	-	-
5	ANALIS KEBIJAKAN	97	-	19	72	6	97	-	-	-	-	-
6	ANALIS KEPEGAWAIAN	129	-	8	100	13	121	2	2	4	-	8
7	ANALIS KETAHANAN PANGAN	9	-	1	7	1	9	-	-	-	-	-
8	ANALIS KEUANGAN PUSAT/DAERAH	24	-	-	24	-	24	-	-	-	-	-
9	ANALIS PASAR HASIL PERIKANAN	3	-	1	1	1	3	-	-	-	-	-
10	ANALIS PASAR HASIL PERTANIAN	2	-	-	1	1	2	-	-	-	-	-
11	ANALIS PERDAGANGAN	12	-	2	9	1	12	-	-	-	-	-
12	ANALIS SARANA DAN PRASARANA	3	-	-	3	-	3	-	-	-	-	-
13	APOTEKER	16	-	5	6	5	16	-	-	-	-	-
14	ARSIPARIS	46	-	-	21	6	27	5	12	2	-	19
15	ASISTEN PENGELOLA PRODUKSI PERIKANAN TANGKAP	1	-	-	-	-	-	-	-	1	-	1
16	ASESOR SDM APARATUR	2	-	1	1	-	2	-	-	-	-	-
17	ASISTEN APOTEKER	16	-	-	-	1	1	1	8	6	-	15
18	ASISTEN PENATA ANESTESI	3	-	-	-	-	-	-	-	3	-	3
19	ASSESOR MANAJEMEN MUTU INDUSTRI	1	-	-	1	-	1	-	-	-	-	-
20	AUDITOR	43	-	4	35	3	42	-	1	-	-	1
21	BIDAN	34	-	-	1	2	3	4	24	3	-	31
22	DOKTER	44	-	11	23	10	44	-	-	-	-	-
23	ENTOMOLOG	1	-	-	1	-	1	-	-	-	-	-
24	EPIDEMIOLOG	9	-	-	6	3	9	-	-	-	-	-
25	FISIOTERAPIS	7	-	-	-	-	-	1	4	2	-	7
26	GURU	1,984	-	300	962	722	1,984	-	-	-	-	-
27	INSPEKTUR KETENAGALISTRIKAN	17	-	2	13	2	17	-	-	-	-	-
28	INSTRUKTUR	22	-	6	10	1	17	-	4	1	-	5
29	MANGGALA INFORMATIKA	2	-	-	2	-	2	-	-	-	-	-
30	MEDIATOR HUBUNGAN INDUSTRIAL	5	-	1	4	-	5	-	-	-	-	-
31	MEDIK VETERINER	3	-	-	3	-	3	-	-	-	-	-
32	NUTRISIONIS	9	-	1	-	-	1	-	2	6	-	8
33	PAMONG BUDAYA	3	-	-	3	-	3	-	-	-	-	-
34	PARAMEDIK VETERINER	3	-	-	-	-	-	-	3	-	-	3
35	PEKERJA SOSIAL	15	-	2	10	3	15	-	-	-	-	-
36	PEMBIMBING KESEHATAN KERJA	9	-	2	6	1	9	-	-	-	-	-
37	PEMBINA JASA KONSTRUKSI	1	-	-	-	1	1	-	-	-	-	-
38	PEMBINA MUTU HASIL KELAUTAN DAN PERIKANAN	5	-	-	4	1	5	-	-	-	-	-
39	PENATA KEPENDUDUKAN DAN KELUARGA BERENCANA	4	-	-	4	-	4	-	-	-	-	-
40	PENATA PENANGGULANGAN BENCANA	4	-	-	4	-	4	-	-	-	-	-
41	PENATA RUANG	3	-	-	1	2	3	-	-	-	-	-
42	PENELITI	4	-	-	-	4	4	-	-	-	-	-
43	PENERJEMAH	9	-	1	8	-	9	-	-	-	-	-

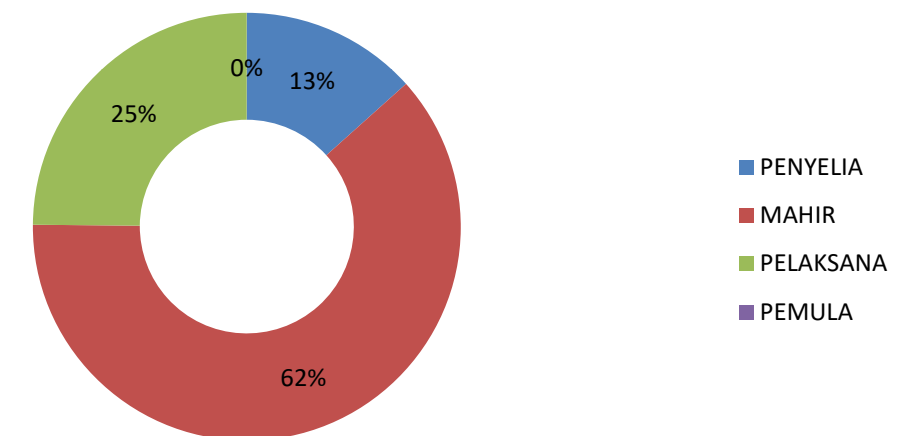
NO	JABATAN FUNGSIONAL	TOTAL	JENJANG AHLI				JUMLAH JENJANG AHLI	JENJANG TERAMPIL				JUMLAH JENJANG TERAMPIL
			UTAMA	MADYA	MUDA	PERTAMA		PENYELIA	MAHIR	PELAKSANA	PEMULA	
44	PENGANTAR KERJA	1	-	-	1	-	1	-	-	-	-	-
45	PENGAWAS ALAT DAN MESIN PERTANIAN	1	-	-	1	-	1	-	-	-	-	-
46	PENGAWAS BENIH TANAMAN	12	-	-	8	2	10	-	2	-	-	2
47	PENGAWAS BIBIT TERNAK	14	-	1	7	4	12	-	2	-	-	2
48	PENGAWAS KETENAGAKERJAAN	27	-	3	22	2	27	-	-	-	-	-
49	PENGAWAS KOPERASI	5	-	2	3	-	5	-	-	-	-	-
50	PENGAWAS LINGKUNGAN HIDUP	5	-	1	4	-	5	-	-	-	-	-
51	PENGAWAS MUTU HASIL PERTANIAN	14	-	-	12	1	13	1	-	-	-	1
52	PENGAWAS MUTU PAKAN	5	-	1	2	2	5	-	-	-	-	-
53	PENGAWAS PENYELENGGARAAN URUSAN PEMERINTAHAN DI DAERAH (PENGAWAS PEMERINTAHAN)	20	-	10	9	1	20	-	-	-	-	-
54	PENGAWAS PERDAGANGAN	2	-	-	1	1	2	-	-	-	-	-
55	PENGAWAS PERIKANAN	22	-	2	12	3	17	-	4	1	-	5
56	PENGAWAS SEKOLAH	31	1	29	1	-	31	-	-	-	-	-
57	PENGELOLA EKOSISTEM LAUT DAN PESISIR	4	-	-	3	1	4	-	-	-	-	-
58	PENGELOLA PENGADAAN BARANG/JASA	18	-	2	14	2	18	-	-	-	-	-
59	PENGELOLA PRODUKSI PERIKANAN TANGKAP	3	-	-	2	1	3	-	-	-	-	-
60	PENGENDALI DAMPAK LINGKUNGAN	11	-	-	10	1	11	-	-	-	-	-
61	PENGENDALI EKOSISTEM HUTAN	10	-	1	6	3	10	-	-	-	-	-
62	PENGENDALI ORGANISME PENGGANGGU TUMBUHAN	4	-	-	2	2	4	-	-	-	-	-
63	PENGENDALIAN HAMA DAN PENYAKIT	2	-	-	-	2	2	-	-	-	-	-
64	PENGGERAK SWADAYA MASYARAKAT	17	-	7	10	-	17	-	-	-	-	-
65	PENGUJI KESELAMATAN DAN KESEHATAN KERJA	2	-	-	-	2	2	-	-	-	-	-
66	PENGUJI MUTU BARANG	7	-	-	-	1	1	-	3	3	-	6
67	PENYELIDIK BUMI	6	-	-	2	4	6	-	-	-	-	-
68	PENYULUH KEHUTANAN	36	-	1	23	7	31	-	3	2	-	5
69	PENYULUH KESEHATAN MASYARAKAT	10	-	-	8	2	10	-	-	-	-	-
70	PENYULUH PERINDUSTRIAN DAN PERDAGANGAN	13	-	1	10	-	11	-	2	-	-	2
71	PENYULUH LINGKUNGAN HIDUP	5	-	-	4	1	5	-	-	-	-	-
72	PENYULUH PERTANIAN	20	-	1	10	4	15	-	2	3	-	5
73	PENYULUH SOSIAL	7	-	1	4	2	7	-	-	-	-	-
74	PERANCANG PERUNDANG-UNDANGAN	6	-	1	4	1	6	-	-	-	-	-
75	PERAWAT	202	-	3	52	37	92	23	68	19	-	110
76	PERAWAT GIGI	7	-	-	-	-	-	-	6	1	-	7
77	PEREKAM MEDIS	9	-	-	1	-	1	1	5	2	-	8
78	PERENCANA	58	-	2	49	7	58	-	-	-	-	-
79	PERISALAH LEGISLATIF	7	-	1	4	2	7	-	-	-	-	-
80	POLISI KEHUTANAN	33	-	2	5	4	11	5	12	5	-	22
81	POLISI PAMONG PRAJA	45	-	2	20	2	24	-	12	9	-	21
82	PRANATA HUMAS	48	-	-	34	6	40	-	7	1	-	8
83	PRANATA KOMPUTER	86	-	5	26	16	47	-	28	11	-	39
84	PRANATA LABORATORIUM KESEHATAN	15	-	2	2	2	6	-	8	1	-	9
85	PSIKOLOG KLINIS	4	-	1	2	1	4	-	-	-	-	-
86	PUSTAKAWAN	20	-	9	7	-	16	2	1	1	-	4
87	RADIOGRAFER	7	-	-	-	1	1	3	3	-	-	6
88	SANDIMAN	1	-	-	1	-	1	-	-	-	-	-
89	SANITARIAN	5	-	-	-	1	1	1	-	3	-	4

NO	JABATAN FUNGSIONAL	TOTAL	JENJANG AHLI				JUMLAH JENJANG AHLI	JENJANG TERAMPIL				JUMLAH JENJANG TERAMPIL
			UTAMA	MADYA	MUDA	PERTAMA		PENYELIA	MAHIR	PELAKSANA	PEMULA	
90	STATISTISI	1	-	-	1	-	1	-	-	-	-	-
91	SURVEYOR PEMETAAN	2	-	-	-	2	2	-	-	-	-	-
92	TEKNIK JALAN DAN JEMBATAN	3	-	-	1	-	1	-	2	-	-	2
93	TEKNIK PENGAIRAN	1	-	-	1	-	1	-	-	-	-	-
94	TEKNIK TATA BANGUNAN DAN PERUMAHAN	1	-	-	1	-	1	-	-	-	-	-
95	TEKNISI ELEKTROMEDIS	2	-	-	1	1	2	-	-	-	-	-
96	TEKNISI GIGI	2	-	-	-	-	-	1	-	1	-	2
97	TERAPIS WICARA	3	-	-	-	-	-	-	1	2	-	3
98	WIDYAISWARA	19	4	13	2	-	19	-	-	-	-	-
<b>JUMLAH TOTAL</b>		<b>3,555</b>	<b>5</b>	<b>472</b>	<b>1,777</b>	<b>927</b>	<b>3,181</b>	<b>50</b>	<b>231</b>	<b>93</b>	<b>-</b>	<b>374</b>
			<b>3,181</b>					<b>374</b>				
			<b>3,555</b>									

**ASN Prov. Kep. Babel Berdasarkan Jenjang Fungsional Tingkat AHLI**



**ASN Prov. Kep. Babel Berdasarkan Jenjang Fungsional Tingkat TERAMPIL**



**DATA ASN PROVINSI KEPULAUAN BANGKA BELITUNG**

**Periode 31 Mei 2023**

**PER PD**

NO	PD	JUMLAH PEGAWAI	JENIS KELAMIN		JENIS JABATAN							
			L	P	STRUKTURAL	PELAKSANA	FUNGSIONAL				FUNGSIONAL	
							AHLI	TERAMPIL	KESEHATAN	TEKNIS	KOORDINATOR	SUBKOORDINATOR
1	SEKRETARIAT DAERAH	7	7	-	7	-	-	-	-	-	-	-
	- BIRO PEMERINTAHAN	32	16	16	3	18	9	2	-	11	2	7
	- BIRO KESEJAHTERAAN RAKYAT	28	17	11	2	14	10	2	-	12	3	6
	- BIRO HUKUM	36	22	14	3	13	20	-	-	20	1	8
	- BIRO PEREKONOMIAN DAN ADMINISTRASI PEMBANGUNAN	34	19	15	2	16	15	1	-	16	3	8
	- BIRO PENGADAAN BARANG/JASA	32	21	11	5	10	17	-	-	17	-	8
	- BIRO ORGANISASI	25	10	15	5	11	9	-	-	9	-	8
	- BIRO UMUM	65	38	27	5	45	11	4	-	15	-	8
2	SEKRETARIAT DPRD	79	47	32	5	51	18	5	-	23	-	5
3	DINAS PENDIDIKAN	69	35	34	8	47	10	4	1	13	-	1
	- SLBN PANGKALPINANG	32	9	23	-	8	24	-	-	24	-	1
	- SMAN 1 PANGKALPINANG	43	10	33	-	1	42	-	-	42	-	1
	- SMAN 2 PANGKALPINANG	41	16	25	-	2	39	-	-	39	-	1
	- SMAN 3 PANGKALPINANG	52	19	33	-	5	47	-	-	47	-	1
	- SMAN 4 PANGKALPINANG	45	14	31	-	9	36	-	-	36	-	1
	- SMKN 1 PANGKALPINANG	57	22	35	-	6	51	-	-	51	-	1
	- SMKN 2 PANGKALPINANG	77	49	28	-	4	73	-	-	73	-	1
	- SMKN 3 PANGKALPINANG	50	15	35	-	5	45	-	-	45	-	1
	- SMKN 4 PANGKALPINANG	39	16	23	-	4	35	-	-	35	-	1
	- SMKN 5 PANGKALPINANG	23	6	17	-	2	21	-	-	21	-	1
	- SLBN Koba KABUPATEN BANGKA TENGAH	13	2	11	-	3	10	-	-	10	-	1
	- SMAN 1 Koba KABUPATEN BANGKA TENGAH	33	9	24	-	6	27	-	-	27	-	-
	- SMAN 1 LUBUK BESAR KABUPATEN BANGKA TENGAH	24	14	10	-	5	19	-	-	19	-	1
	- SMAN 1 NAMANG KABUPATEN BANGKA TENGAH	26	11	15	-	2	24	-	-	24	-	1
	- SMAN 1 PANGKALAN BARU KABUPATEN BANGKA TENGAH	28	8	20	-	6	22	-	-	22	-	1
	- SMAN 1 SUNGAI SELAN KABUPATEN BANGKA TENGAH	18	8	10	-	4	14	-	-	14	-	1
	- SMAN 2 SUNGAI SELAN KABUPATEN BANGKA TENGAH	32	14	18	-	6	26	-	-	26	-	1
	- SMAN OLAH RAGA MUHAMMAD NOER PANGKALAN BARU KABUPATEN BANGKA TENGAH	11	8	3	-	1	10	-	-	10	-	1
	- SMKN 1 Koba KABUPATEN BANGKA TENGAH	33	15	18	-	3	30	-	-	30	-	-
	- SMKN 1 PANGKALAN BARU KABUPATEN BANGKA TENGAH	47	17	30	-	4	43	-	-	43	-	-
	- SMKN 1 SIMPANG KATIS KABUPATEN BANGKA TENGAH	50	28	22	-	6	44	-	-	44	-	1
	- SMKN 1 SUNGAI SELAN KABUPATEN BANGKA TENGAH	15	6	9	-	5	10	-	-	10	-	1
	- SMKN 2 Koba KABUPATEN BANGKA TENGAH	33	15	18	-	1	32	-	-	32	-	1
	- SLBN SUNGAILIAT KABUPATEN BANGKA	17	6	11	-	3	14	-	-	14	-	1
	- SMAN 1 BAKAM KABUPATEN BANGKA	14	6	8	-	-	14	-	-	14	-	1
	- SMAN 1 BELINYU KABUPATEN BANGKA	27	14	13	-	2	25	-	-	25	-	1
	- SMAN 1 MENDO BARAT KABUPATEN BANGKA	31	11	20	-	4	27	-	-	27	-	1
	- SMAN 1 MERAWANG KABUPATEN BANGKA	27	14	13	-	5	22	-	-	22	-	1
	- SMAN 1 PEMALI KABUPATEN BANGKA	41	16	25	-	4	37	-	-	37	-	1
	- SMAN 1 PUDING BESAR KABUPATEN BANGKA	26	10	16	-	4	22	-	-	22	-	1
	- SMAN 1 RIAU SILIP KABUPATEN BANGKA	18	4	14	-	2	16	-	-	16	-	1
	- SMAN 1 SUNGAILIAT KABUPATEN BANGKA	53	18	35	-	12	41	-	-	41	-	1
	- SMAN 2 MENDO BARAT KABUPATEN BANGKA	14	6	8	-	5	9	-	-	9	-	1
	- SMAN 2 PUDING BESAR KABUPATEN BANGKA	9	4	5	-	-	9	-	-	9	-	-
	- SMKN 1 BAKAM KABUPATEN BANGKA	15	9	6	-	-	15	-	-	15	-	1
	- SMKN 1 BELINYU KABUPATEN BANGKA	13	3	10	-	-	13	-	-	13	-	2
	- SMKN 1 MENDO BARAT KABUPATEN BANGKA	29	13	16	-	5	24	-	-	24	-	1

NO	PD	JUMLAH PEGAWAI	JENIS KELAMIN		JENIS JABATAN							
			L	P	STRUKTURAL	PELAKSANA	FUNGSIONAL				FUNGSIONAL	
							AHLI	TERAMPIL	KESEHATAN	TEKNIS	KOORDINATOR	SUBKOORDINATOR
- SMKN 1 SUNGAILIAT KABUPATEN BANGKA	47	20	27	-	4	43	-	-	43	-	1	
- SMKN 2 SUNGAILIAT KABUPATEN BANGKA	34	21	13	-	2	32	-	-	32	-	-	
- SLBN TOBOALI KABUPATEN BANGKA SELATAN	12	2	10	-	4	8	-	-	8	-	-	
- SMAN 1 AIR GEGAS KABUPATEN BANGKA SELATAN	23	9	14	-	5	18	-	-	18	-	1	
- SMAN 1 KEPULAUAN PONGOK KABUPATEN BANGKA SELATAN	14	6	8	-	6	8	-	-	8	-	-	
- SMAN 1 LEPAR PONGOK KABUPATEN BANGKA SELATAN	17	10	7	-	6	11	-	-	11	-	1	
- SMAN 1 PAYUNG KABUPATEN BANGKA SELATAN	21	10	11	-	6	15	-	-	15	-	1	
- SMAN 1 PULAU BESAR KABUPATEN BANGKA SELATAN	13	6	7	-	3	10	-	-	10	-	-	
- SMAN 1 SIMPANG RIMBA KABUPATEN BANGKA SELATAN	25	13	12	-	4	21	-	-	21	-	1	
- SMAN 1 TOBOALI KABUPATEN BANGKA SELATAN	37	10	27	-	4	33	-	-	33	-	1	
- SMAN 2 TOBOALI KABUPATEN BANGKA SELATAN	22	11	11	-	7	15	-	-	15	-	1	
- SMAN 3 TOBOALI KABUPATEN BANGKA SELATAN	5	2	3	-	-	5	-	-	5	-	1	
- SMKN 1 AIR GEGAS KABUPATEN BANGKA SELATAN	19	7	12	-	6	13	-	-	13	-	1	
- SMKN 1 PAYUNG KABUPATEN BANGKA SELATAN	23	11	12	-	5	18	-	-	18	-	1	
- SMKN 1 PULAU BESAR KABUPATEN BANGKA SELATAN	13	7	6	-	2	11	-	-	11	-	1	
- SMKN 1 SIMPANG RIMBA KABUPATEN BANGKA SELATAN	13	10	3	-	6	7	-	-	7	-	1	
- SMKN 1 TOBOALI KABUPATEN BANGKA SELATAN	39	22	17	-	2	37	-	-	37	-	1	
- SMKN 1 TUKAK SADAI KABUPATEN BANGKA SELATAN	18	7	11	-	6	12	-	-	12	-	1	
- SLBN MUNTOK KABUPATEN BANGKA BARAT	9	3	6	-	2	7	-	-	7	-	1	
- SMAN 1 JEBUS KABUPATEN BANGKA BARAT	24	10	14	-	3	21	-	-	21	-	-	
- SMAN 1 KELAPA KABUPATEN BANGKA BARAT	30	7	23	-	3	27	-	-	27	-	1	
- SMAN 1 MUNTOK KABUPATEN BANGKA BARAT	29	4	25	-	-	29	-	-	29	-	-	
- SMAN 1 PARITTIGA KABUPATEN BANGKA BARAT	17	6	11	-	2	15	-	-	15	-	1	
- SMAN 1 SIMPANG TERITIP KABUPATEN BANGKA BARAT	21	10	11	-	1	20	-	-	20	-	1	
- SMAN 1 TEMPILANG KABUPATEN BANGKA BARAT	16	8	8	-	1	15	-	-	15	-	1	
- SMKN 1 KELAPA KABUPATEN BANGKA BARAT	30	19	11	-	1	29	-	-	29	-	1	
- SMKN 1 MUNTOK KABUPATEN BANGKA BARAT	36	11	25	-	3	33	-	-	33	-	-	
- SMKN 1 PARITTIGA KABUPATEN BANGKA BARAT	28	16	12	-	1	27	-	-	27	-	1	
- SMKN 1 SIMPANG TERITIP KABUPATEN BANGKA BARAT	10	7	3	-	1	9	-	-	9	-	1	
- SMKN 1 TEMPILANG KABUPATEN BANGKA BARAT	16	8	8	-	-	16	-	-	16	-	1	
- SLBN TANJUNG PANDAN KABUPATEN BELITUNG	12	1	11	-	1	11	-	-	11	-	1	
- SMAN 1 MEMBALONG KABUPATEN BELITUNG	22	13	9	-	2	20	-	-	20	-	1	
- SMAN 1 SIJUK KABUPATEN BELITUNG	27	14	13	-	5	22	-	-	22	-	1	
- SMAN 1 TANJUNG PANDAN KABUPATEN BELITUNG	46	18	28	-	5	41	-	-	41	-	1	
- SMAN 2 TANJUNG PANDAN KABUPATEN BELITUNG	36	16	20	-	7	29	-	-	29	-	1	
- SMKN 1 BADAU KABUPATEN BELITUNG	26	12	14	-	2	24	-	-	24	-	1	
- SMKN 1 SELAT NASIK KABUPATEN BELITUNG	11	6	5	-	5	6	-	-	6	-	-	
- SMKN 1 SIJUK KABUPATEN BELITUNG	13	8	5	-	1	12	-	-	12	-	1	
- SMKN 1 TANJUNG PANDAN KABUPATEN BELITUNG	48	22	26	-	5	43	-	-	43	-	1	
- SMKN 2 TANJUNG PANDAN KABUPATEN BELITUNG	42	24	18	-	3	39	-	-	39	-	1	
- SMKN 3 TANJUNG PANDAN KABUPATEN BELITUNG	20	8	12	-	5	15	-	-	15	-	1	
- SLBN MANGGAR KABUPATEN BELITUNG TIMUR	19	5	14	-	5	14	-	-	14	-	1	
- SMAN 1 DAMAR KABUPATEN BELITUNG TIMUR	22	13	9	-	5	17	-	-	17	-	-	
- SMAN 1 GANTUNG KABUPATEN BELITUNG TIMUR	37	18	19	-	2	35	-	-	35	-	1	
- SMAN 1 KELAPA KAMPIT KABUPATEN BELITUNG TIMUR	28	15	13	-	4	24	-	-	24	-	1	
- SMAN 1 MANGGAR KABUPATEN BELITUNG TIMUR	35	11	24	-	3	32	-	-	32	-	1	
- SMAN 1 SIMPANG PESAK KABUPATEN BELITUNG TIMUR	22	11	11	-	1	21	-	-	21	-	1	
- SMKN 1 DENDANG KABUPATEN BELITUNG TIMUR	10	5	5	-	2	8	-	-	8	-	-	
- SMKN 1 KELAPA KAMPIT KABUPATEN BELITUNG TIMUR	24	13	11	-	1	23	-	-	23	-	1	
- SMKN 1 MANGGAR KABUPATEN BELITUNG TIMUR	37	19	18	-	2	35	-	-	35	-	1	
- SMKN 1 SIMPANG RENGGIANG KABUPATEN BELITUNG TIMUR	11	7	4	-	4	7	-	-	7	-	-	

NO	PD	JUMLAH PEGAWAI	JENIS KELAMIN		JENIS JABATAN							
			L	P	STRUKTURAL	PELAKSANA	FUNGSIONAL				FUNGSIONAL	
							AHLI	TERAMPIL	KESEHATAN	TEKNIS	KOORDINATOR	SUBKOORDINATOR
	- CABANG DINAS PENDIDIKAN WILAYAH I (PANGKALPINANG DAN BANGKA TENGAH)	22	15	7	3	7	12	-	-	12	-	-
	- CABANG DINAS PENDIDIKAN WILAYAH II (BANGKA)	21	15	6	4	7	8	2	-	10	-	-
	- CABANG DINAS PENDIDIKAN WILAYAH III (BANGKA SELATAN)	10	10	-	4	1	5	-	-	5	-	-
	- CABANG DINAS PENDIDIKAN WILAYAH IV (BANGKA BARAT)	9	7	2	4	2	3	-	-	3	-	-
	- CABANG DINAS PENDIDIKAN WILAYAH V (BELITUNG DAN BELITUNG TIMUR)	17	13	4	4	6	7	-	-	7	-	-
	- UPTD BALAI TEKNOLOGI INFORMASI KOMUNIKASI PENDIDIKAN	12	9	3	4	6	-	2	-	2	-	-
4	DINAS KESEHATAN	109	29	80	13	50	36	10	39	7	-	6
	- UPTD BALAI LABORATORIUM KESEHATAN, PEMELIHARAAN DAN KALIBRASI ALAT KESEHATAN	23	8	15	3	4	10	6	16	-	-	-
	- UPTD RUMAH SAKIT UMUM DAERAH PROVINSI	349	130	219	13	91	110	135	223	22	-	20
	- UPTD RUMAH SAKIT JIWA DAERAH	217	78	139	10	61	80	66	132	14	-	-
5	DINAS SOSIAL DAN PEMBERDAYAAN MASYARAKAT DESA	95	54	41	7	44	42	2	-	44	-	15
	- UPTD PANTI SOSIAL BINA LARAS HIJRAH	9	5	4	4	2	2	1	2	1	-	-
	- UPTD PANTI SOSIAL BINA SERUMPUN	22	11	11	4	8	7	3	7	3	-	-
6	DINAS PEKERJAAN UMUM PENATAAN RUANG, PERUMAHAN RAKYAT DAN KAWASAN PERMUKIMAN	169	122	47	18	131	17	3	-	20	-	3
	- UPTD PENGAWASAN DAN PERALATAN	20	13	7	3	17	-	-	-	-	-	-
7	SATUAN POLISI PAMONG PRAJA	74	69	5	16	11	26	21	-	47	-	-
8	DINAS ENERGI DAN SUMBER DAYA MINERAL	66	45	21	8	34	24	-	-	24	-	1
	- CABDIN ESDM WILAYAH BANGKA	17	15	2	4	12	1	-	-	1	-	-
	- CABDIN ESDM WILAYAH BANGKA TENGAH DAN BANGKA SELATAN	8	8	-	3	3	2	-	-	2	-	-
	- CABDIN ESDM WILAYAH BANGKA BARAT	11	9	2	4	6	1	-	-	1	-	-
	- CABDIN ESDM WILAYAH BELITUNG	9	8	1	4	5	-	-	-	-	-	-
	- CABDIN ESDM WILAYAH BELITUNG TIMUR	8	6	2	4	4	-	-	-	-	-	-
9	DINAS PARIWISATA KEBUDAYAAN DAN KEPEMUDAAN OLAHRAGA	88	47	41	7	53	25	3	2	26	-	16
	- UPTD BALAI PENGEMBANGAN PARIWISATA WILAYAH BELITUNG	5	3	2	4	1	-	-	-	-	-	-
10	DINAS PERHUBUNGAN	83	65	18	13	66	4	-	-	4	-	3
11	DINAS KOMUNIKASI DAN INFORMATIKA	53	32	21	5	22	21	5	-	26	-	10
12	DINAS PENANAMAN MODAL DAN PELAYANAN TERPADU SATU PINTU	49	26	23	3	26	20	-	-	20	2	6
	- UPTD PELAYANAN PERIZINAN TERPADU WILAYAH BELITUNG	4	1	3	3	1	-	-	-	-	-	-
13	DINAS TENAGA KERJA	72	43	29	7	16	49	-	-	49	-	5
	- UPTD BALAI LATIHAN KERJA	21	16	5	4	5	7	5	-	12	-	-
14	DINAS KOPERASI, USAHA KECIL DAN MENENGAH	43	26	17	7	21	14	1	-	15	-	8
	- UPTD BALAI LATIHAN KOPERASI, USAHA KECIL DAN MENENGAH	9	5	4	4	5	-	-	-	-	-	-
15	DINAS PERINDUSTRIAN DAN PERDAGANGAN	76	46	30	7	35	31	3	-	34	-	14
	- UPTD BALAI PENGUJIAN DAN SERTIFIKASI MUTU BARANG	22	9	13	4	10	1	7	-	8	-	-
	- UPTD RUMAH PROMOSI DAN KEMASAN	11	7	4	4	7	-	-	-	-	-	-
16	DINAS PERTANIAN DAN KETAHANAN PANGAN	119	56	63	7	40	61	11	-	72	-	19
	- UPTD BALAI BENIH PERTANIAN	15	13	2	4	6	5	-	-	5	-	-
	- UPTD BALAI PROTEKSI TANAMAN	15	11	4	4	5	6	-	-	6	-	-
	- UPTD PENGAWAS DAN SERTIFIKASI MUTU BENIH	20	17	3	4	7	7	2	-	9	-	-
	- UPTD PENGAWASAN MUTU DAN KEAMANAN PANGAN	20	15	5	4	5	9	2	-	11	-	-
17	DINAS PPPA, DUKCAPIL, PENGENDALIAN PENDUDUK DAN KB	35	19	16	6	15	12	2	-	14	-	11
	- UPTD PERLINDUNGAN PEREMPUAN DAN ANAK	5	2	3	4	1	-	-	-	-	-	-
18	DINAS KELAUTAN DAN PERIKANAN	80	51	29	8	32	34	6	-	40	-	12

NO	PD	JUMLAH PEGAWAI	JENIS KELAMIN		JENIS JABATAN							
			L	P	STRUKTURAL	PELAKSANA	FUNGSIONAL				FUNGSIONAL	
							AHLI	TERAMPIL	KESEHATAN	TEKNIS	KOORDINATOR	SUBKOORDINATOR
	- UPTD BALAI PEMULIAAN IKAN	7	6	1	4	-	2	1	-	3	-	-
	- UPTD LABORATORIUM PENGUJIAN DAN PENERAPAN MUTU HASIL PERIKANAN	8	4	4	4	1	3	-	-	3	-	-
19	DINAS LINGKUNGAN HIDUP DAN KEHUTANAN	92	48	44	8	45	38	1	-	39	-	16
	- UPTD LABORATORIUM LINGKUNGAN	9	4	5	4	5	-	-	-	-	-	-
	- UPTD KESATUAN PENGELOLAAN HUTAN PRODUKSI RAMBAT MENDUYUNG (UNIT I)	11	8	3	4	2	4	1	-	5	-	-
	- UPTD KESATUAN PENGELOLAAN HUTAN PRODUKSI JEBU BEMBANG ANTAN (UNIT II)	11	9	2	4	2	5	-	-	5	-	-
	- UPTD KESATUAN PENGELOLAAN HUTAN PRODUKSI BUBUS PANCA (UNIT III)	14	12	2	4	6	3	1	-	4	-	-
	- UPTD KESATUAN PENGELOLAAN HUTAN PRODUKSI SIGAMBIR KOTA WARINGIN (UNIT IV)	19	14	5	4	8	5	2	-	7	-	-
	- UPTD KESATUAN PENGELOLAAN HUTAN PRODUKSI SUNGAI SEMBULAN (UNIT V)	12	11	1	3	2	5	2	-	7	-	-
	- UPTD KESATUAN PENGELOLAAN HUTAN PRODUKSI MUNTAI PALAS (UNIT VIII)	13	12	1	4	2	4	3	-	7	-	-
	- UPTD KESATUAN PENGELOLAAN HUTAN LINDUNG BELANTU MENDANAU (UNIT X)	21	16	5	4	1	7	9	-	16	-	-
	- UPTD KESATUAN PENGELOLAAN HUTAN PRODUKSI GUNUNG DUREN (UNIT XIII)	18	15	3	4	1	4	9	-	13	-	-
20	DINAS KEARSIPAN DAN PERPUSTAKAAN	63	23	40	7	15	33	8	-	41	-	8
21	INSPEKTORAT DAERAH	85	46	39	7	13	63	2	-	65	-	1
22	BADAN KEPEGAWAIAN DAN PENGEMBANGAN SUMBER DAYA MANUSIA DAERAH	92	52	40	7	23	58	4	-	62	-	7
23	BADAN PERENCANAAN PEMBANGUNAN DAN PENELITIAN PENGEMBANGAN DAERAH	71	42	29	8	22	40	1	-	41	-	11
24	BADAN KEUANGAN DAERAH	132	69	63	19	95	12	6	-	18	-	8
	- UPTB WILAYAH KABUPATEN BANGKA	36	22	14	3	32	1	-	-	1	-	-
	- UPTB WILAYAH KABUPATEN BANGKA TENGAH	15	11	4	4	11	-	-	-	-	-	-
	- UPTB WILAYAH KABUPATEN BANGKA SELATAN	16	12	4	4	12	-	-	-	-	-	-
	- UPTB WILAYAH KABUPATEN BANGKA BARAT	16	7	9	4	12	-	-	-	-	-	-
	- UPTB WILAYAH KOTA PANGKALPINANG	37	19	18	4	31	1	1	-	2	-	-
	- UPTB WILAYAH KABUPATEN BELITUNG	16	10	6	4	12	-	-	-	-	-	-
	- UPTB WILAYAH KABUPATEN BELITUNG TIMUR	15	9	6	4	11	-	-	-	-	-	-
25	BADAN PENGHUBUNG PROVINSI	25	15	10	5	19	1	-	-	1	-	-
26	BADAN PENANGGULANGAN BENCANA DAERAH	41	29	12	6	21	7	7	-	14	-	6
27	BADAN KESATUAN BANGSA DAN POLITIK	35	17	18	6	17	12	-	-	12	-	10
	BADAN PENGAWAS PEMILIHAN UMUM	2	-	2	-	2	-	-	-	-	-	-
<b>JUMLAH</b>		<b>5,846</b>	<b>2,980</b>	<b>2,866</b>	<b>442</b>	<b>1,849</b>	<b>3,181</b>	<b>374</b>	<b>422</b>	<b>3,133</b>	<b>11</b>	<b>349</b>
<b>TOTAL JUMLAH</b>		<b>5,846</b>	<b>5,846</b>		<b>5,846</b>							









NO	PD	JUMLAH PEGAWAI	GOLONGAN																		
			IV/e	IV/d	IV/c	IV/b	IV/a	III/d	III/c	III/b	III/a	II/d	II/c	II/b	II/a	I/d	I/c	I/b	I/a	IX	V
	- UPTD KESATUAN PENGELOLAAN HUTAN PRODUKSI SIGAMBIR KOTA WARINGIN (UNIT IV)	19	-	-	-	-	1	12	3	2	1	-	-	-	-	-	-	-	-	-	
	- UPTD KESATUAN PENGELOLAAN HUTAN PRODUKSI SUNGAI SEMBULAN (UNIT V)	12	-	-	-	-	-	3	2	4	2	-	-	-	-	-	1	-	-	-	
	- UPTD KESATUAN PENGELOLAAN HUTAN PRODUKSI MUNTAI PALAS (UNIT VIII)	13	-	-	-	-	1	4	1	2	4	-	1	-	-	-	-	-	-	-	
	- UPTD KESATUAN PENGELOLAAN HUTAN LINDUNG BELANTU MENDANAU (UNIT X)	21	-	-	-	-	3	6	4	5	2	1	-	-	-	-	-	-	-	-	
	- UPTD KESATUAN PENGELOLAAN HUTAN PRODUKSI GUNUNG DUREN (UNIT XIII)	18	-	-	-	-	2	4	2	3	2	4	1	-	-	-	-	-	-	-	
20	DINAS KEARSIPAN DAN PERPUSTAKAAN	63	-	1	2	6	8	22	11	4	6	3	-	-	-	-	-	-	-	-	
21	INSPEKTORAT DAERAH	85	-	1	4	11	4	39	11	11	2	2	-	-	-	-	-	-	-	-	
22	BADAN KEPEGAWAIAN DAN PENGEMBANGAN SUMBER DAYA MANUSIA DAERAH	92	3	2	10	7	10	15	12	13	13	3	3	1	-	-	-	-	-	-	
23	BADAN PERENCANAAN PEMBANGUNAN DAN PENELITIAN PENGEMBANGAN DAERAH	71	-	1	1	7	9	19	12	14	6	1	1	-	-	-	-	-	-	-	
24	BADAN KEUANGAN DAERAH	132	-	1	-	3	9	32	22	27	15	7	13	2	1	-	-	-	-	-	
	- UPTB WILAYAH KABUPATEN BANGKA	36	-	-	-	-	-	7	11	8	4	3	3	-	-	-	-	-	-	-	
	- UPTB WILAYAH KABUPATEN BANGKA TENGAH	15	-	-	-	-	2	2	4	1	3	-	3	-	-	-	-	-	-	-	
	- UPTB WILAYAH KABUPATEN BANGKA SELATAN	16	-	-	-	-	-	3	1	2	2	-	8	-	-	-	-	-	-	-	
	- UPTB WILAYAH KABUPATEN BANGKA BARAT	16	-	-	-	1	-	3	2	-	1	3	6	-	-	-	-	-	-	-	
	- UPTB WILAYAH KOTA PANGKALPINANG	37	-	-	-	-	1	7	7	7	5	7	3	-	-	-	-	-	-	-	
	- UPTB WILAYAH KABUPATEN BELITUNG	16	-	-	-	-	1	3	2	3	2	1	4	-	-	-	-	-	-	-	
	- UPTB WILAYAH KABUPATEN BELITUNG TIMUR	15	-	-	-	-	1	3	-	5	2	-	4	-	-	-	-	-	-	-	
25	BADAN PENGHUBUNG PROVINSI	25	-	-	-	-	3	4	7	5	2	1	3	-	-	-	-	-	-	-	
26	BADAN PENANGGULANGAN BENCANA DAERAH	41	-	1	-	2	2	11	7	2	8	4	3	1	-	-	-	-	-	-	
27	BADAN KESATUAN BANGSA DAN POLITIK	35	-	-	-	4	4	14	4	1	6	1	1	-	-	-	-	-	-	-	
	BADAN PENGAWAS PEMILIHAN UMUM	2	-	-	-	-	-	1	1	-	-	-	-	-	-	-	-	-	-	-	
<b>JUMLAH</b>		<b>5,846</b>	<b>4</b>	<b>24</b>	<b>49</b>	<b>224</b>	<b>526</b>	<b>1,590</b>	<b>996</b>	<b>854</b>	<b>647</b>	<b>190</b>	<b>233</b>	<b>20</b>	<b>3</b>	<b>1</b>	<b>4</b>	<b>-</b>	<b>-</b>	<b>478</b>	<b>3</b>
<b>TOTAL JUMLAH</b>		<b>5,846</b>	<b>827</b>					<b>4,087</b>					<b>446</b>				<b>5</b>			<b>481</b>	
			<b>5,846</b>																		





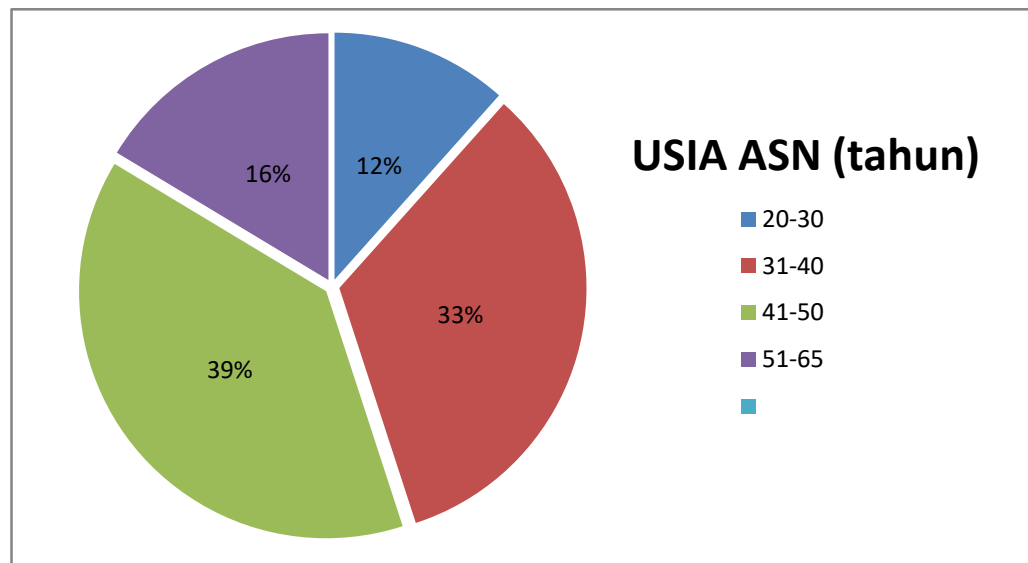
NO	PD	JUMLAH PEGAWAI	PENDIDIKAN										YANG MEMILIKI SETIFIKAT PENGADAAN BARJAS	YANG MEMILIKI SETIFIKASI GURU
			S-3	S-2	S-1	D-4	D-3	D-2	D-1	SLTA / Sederajat	SLTP	SD		
	- SMKN 1 KELAPA KAMPIT KABUPATEN BELITUNG TIMUR	24	-	-	22	-	1	-	-	1	-	-	-	17
	- SMKN 1 MANGGAR KABUPATEN BELITUNG TIMUR	37	-	-	35	-	1	-	-	1	-	-	1	24
	- SMKN 1 SIMPANG RENGGIANG KABUPATEN BELITUNG TIMUR	11	-	1	10	-	-	-	-	-	-	-	-	3
	- CABANG DINAS PENDIDIKAN WILAYAH I (PANGKALPINANG DAN BANGKA TENGAH)	22	-	5	15	-	2	-	-	-	-	-	4	4
	- CABANG DINAS PENDIDIKAN WILAYAH II (BANGKA)	21	-	5	12	-	3	-	-	1	-	-	6	1
	- CABANG DINAS PENDIDIKAN WILAYAH III (BANGKA SELATAN)	10	1	1	8	-	-	-	-	-	-	-	4	2
	- CABANG DINAS PENDIDIKAN WILAYAH IV (BANGKA BARAT)	9	-	1	7	-	1	-	-	-	-	-	3	3
	- CABANG DINAS PENDIDIKAN WILAYAH V (BELITUNG DAN BELITUNG TIMUR)	17	-	7	5	-	1	-	-	4	-	-	3	3
	- UPTD BALAI TEKNOLOGI INFORMASI KOMUNIKASI PENDIDIKAN	12	-	3	7	-	2	-	-	-	-	-	3	-
4	DINAS KESEHATAN	109	-	20	64	3	20	-	-	2	-	-	27	-
	- UPTD BALAI LABORATORIUM KESEHATAN, PEMELIHARAAN DAN KALIBRASI ALAT KESEHATAN	23	-	4	13	-	6	-	-	-	-	-	2	-
	- UPTD RUMAH SAKIT UMUM DAERAH PROVINSI	349	-	55	98	9	185	-	-	2	-	-	37	-
	- UPTD RUMAH SAKIT JIWA DAERAH	217	-	25	96	3	77	-	-	15	-	1	21	-
5	DINAS SOSIAL DAN PEMBERDAYAAN MASYARAKAT DESA	95	1	17	48	10	7	-	-	12	-	-	42	-
	- UPTD PANTI SOSIAL BINA LARAS HIJRAH	9	-	1	5	1	1	-	-	1	-	-	3	-
	- UPTD PANTI SOSIAL BINA SERUMPUN	22	-	3	12	2	4	-	-	1	-	-	5	-
6	DINAS PEKERJAAN UMUM PENATAAN RUANG, PERUMAHAN RAKYAT DAN KAWASAN PERMUKIMAN	169	-	24	91	3	25	-	-	26	-	-	91	-
	- UPTD PENGAWASAN DAN PERALATAN	20	-	-	8	-	4	-	-	8	-	-	10	-
7	SATUAN POLISI PAMONG PRAJA	74	-	4	41	-	2	-	-	27	-	-	17	-
8	DINAS ENERGI DAN SUMBER DAYA MINERAL	66	1	12	47	-	4	-	-	2	-	-	21	-
	- CABDIN ESDM WILAYAH BANGKA	17	-	-	12	1	2	1	-	1	-	-	4	-
	- CABDIN ESDM WILAYAH BANGKA TENGAH DAN BANGKA SELATAN	8	-	2	6	-	-	-	-	-	-	-	2	-
	- CABDIN ESDM WILAYAH BANGKA BARAT	11	-	2	8	-	-	-	-	1	-	-	3	-
	- CABDIN ESDM WILAYAH BELITUNG	9	-	1	7	-	-	-	-	1	-	-	4	-
	- CABDIN ESDM WILAYAH BELITUNG TIMUR	8	-	-	6	-	1	-	-	1	-	-	4	-
9	DINAS PARIWISATA KEBUDAYAAN DAN KEPEMUDAAN OLAHRAGA	88	-	20	42	2	12	-	-	12	-	-	29	-
	- UPTD BALAI PENGEMBANGAN PARIWISATA WILAYAH BELITUNG	5	-	-	5	-	-	-	-	-	-	-	4	-
10	DINAS PERHUBUNGAN	83	-	8	28	22	16	-	-	9	-	-	22	-
11	DINAS KOMUNIKASI DAN INFORMATIKA	53	2	7	21	-	16	-	-	7	-	-	17	-
12	DINAS PENANAMAN MODAL DAN PELAYANAN TERPADU SATU PINTU	49	-	12	31	1	4	-	-	1	-	-	20	-
	- UPTD PELAYANAN PERIZINAN TERPADU WILAYAH BELITUNG	4	-	-	3	-	1	-	-	-	-	-	2	-
13	DINAS TENAGA KERJA	72	-	7	60	-	1	-	-	4	-	-	21	-
	- UPTD BALAI LATIHAN KERJA	21	-	1	12	2	4	-	-	2	-	-	3	-
14	DINAS KOPERASI, USAHA KECIL DAN MENENGAH	43	1	9	20	-	6	-	-	7	-	-	17	-
	- UPTD BALAI LATIHAN KOPERASI, USAHA KECIL DAN MENENGAH	9	-	1	5	-	-	-	-	3	-	-	4	-
15	DINAS PERINDUSTRIAN DAN PERDAGANGAN	76	-	12	50	-	8	-	-	6	-	-	33	-
	- UPTD BALAI PENGUJIAN DAN SERTIFIKASI MUTU BARANG	22	-	3	7	-	8	-	-	4	-	-	5	-
	- UPTD RUMAH PROMOSI DAN KEMASAN	11	-	1	7	-	1	-	-	2	-	-	3	-
16	DINAS PERTANIAN DAN KETAHANAN PANGAN	119	-	24	72	5	13	-	-	5	-	-	38	-
	- UPTD BALAI BENIH PERTANIAN	15	-	1	9	1	1	-	-	3	-	-	4	-

NO	PD	JUMLAH PEGAWAI	PENDIDIKAN										YANG MEMILIKI SETIFIKAT PENGADAAN BARJAS	YANG MEMILIKI SETIFIKASI GURU
			S-3	S-2	S-1	D-4	D-3	D-2	D-1	SLTA / Sederajat	SLTP	SD		
	- UPTD BALAI PROTEKSI TANAMAN	15	-	1	9	1	1	-	-	3	-	-	5	-
	- UPTD PENGAWAS DAN SERTIFIKASI MUTU BENIH	20	-	2	12	-	2	-	-	4	-	-	4	-
	- UPTD PENGAWASAN MUTU DAN KEAMANAN PANGAN	20	-	4	12	-	2	-	-	2	-	-	10	-
17	DINAS PPPA, DUKCAPIL, PENGENDALIAN PENDUDUK DAN KB	35	1	6	18	1	4	-	-	5	-	-	19	-
	- UPTD PERLINDUNGAN PEREMPUAN DAN ANAK	5	-	1	3	-	1	-	-	-	-	-	3	-
18	DINAS KELAUTAN DAN PERIKANAN	80	2	6	50	5	9	-	-	8	-	-	26	-
	- UPTD BALAI PEMULIAAN IKAN	7	-	-	6	-	1	-	-	-	-	-	3	-
	- UPTD LABORATORIUM PENGUJIAN DAN PENERAPAN MUTU HASIL PERIKANAN	8	-	2	5	1	-	-	-	-	-	-	6	-
19	DINAS LINGKUNGAN HIDUP DAN KEHUTANAN	92	-	25	51	-	11	-	-	5	-	-	38	-
	- UPTD LABORATORIUM LINGKUNGAN	9	-	5	3	-	1	-	-	-	-	-	4	-
	- UPTD KESATUAN PENGELOLAAN HUTAN PRODUKSI RAMBAT MENDUYUNG (UNIT I)	11	-	-	10	-	-	-	-	1	-	-	3	-
	- UPTD KESATUAN PENGELOLAAN HUTAN PRODUKSI JEBU BEMBANG ANTAN (UNIT II)	11	-	2	8	-	-	-	-	1	-	-	4	-
	- UPTD KESATUAN PENGELOLAAN HUTAN PRODUKSI BUBUS PANCA (UNIT III)	14	-	-	12	-	-	-	-	2	-	-	2	-
	- UPTD KESATUAN PENGELOLAAN HUTAN PRODUKSI SIGAMBIR KOTA WARINGIN (UNIT IV)	19	-	1	15	-	1	-	-	2	-	-	6	-
	- UPTD KESATUAN PENGELOLAAN HUTAN PRODUKSI SUNGAI SEMBULAN (UNIT V)	12	-	-	8	-	2	-	-	2	-	-	3	-
	- UPTD KESATUAN PENGELOLAAN HUTAN PRODUKSI MUNTAI PALAS (UNIT VIII)	13	-	1	7	-	1	2	-	2	-	-	3	-
	- UPTD KESATUAN PENGELOLAAN HUTAN LINDUNG BELANTU MENDANAU (UNIT X)	21	-	1	12	-	3	-	-	5	-	-	5	-
	- UPTD KESATUAN PENGELOLAAN HUTAN PRODUKSI GUNUNG DUREN (UNIT XIII)	18	-	-	8	-	3	-	-	7	-	-	5	-
20	DINAS KEARSIPAN DAN PERPUSTAKAAN	63	1	8	41	1	8	-	-	4	-	-	16	-
21	INSPEKTORAT DAERAH	85	-	17	58	3	5	-	-	2	-	-	40	-
22	BADAN KEPEGAWAIAN DAN PENGEMBANGAN SUMBER DAYA MANUSIA DAERAH	92	2	36	37	6	3	-	-	8	-	-	31	-
23	BADAN PERENCANAAN PEMBANGUNAN DAN PENELITIAN PENGEMBANGAN DAERAH	71	2	30	33	2	1	-	-	3	-	-	28	-
24	BADAN KEUANGAN DAERAH	132	-	18	62	5	31	-	-	16	-	-	36	-
	- UPTB WILAYAH KABUPATEN BANGKA	36	-	1	17	-	9	-	-	9	-	-	2	-
	- UPTB WILAYAH KABUPATEN BANGKA TENGAH	15	-	1	6	2	4	-	-	2	-	-	1	-
	- UPTB WILAYAH KABUPATEN BANGKA SELATAN	16	-	1	4	-	9	-	-	2	-	-	3	-
	- UPTB WILAYAH KABUPATEN BANGKA BARAT	16	-	-	6	-	6	-	-	4	-	-	2	-
	- UPTB WILAYAH KOTA PANGKALPINANG	37	-	3	16	1	7	-	-	10	-	-	9	-
	- UPTB WILAYAH KABUPATEN BELITUNG	16	-	-	5	-	6	-	-	5	-	-	2	-
	- UPTB WILAYAH KABUPATEN BELITUNG TIMUR	15	-	-	5	1	4	-	-	5	-	-	2	-
25	BADAN PENGHUBUNG PROVINSI	25	-	5	11	1	3	-	-	5	-	-	7	-
26	BADAN PENANGGULANGAN BENCANA DAERAH	41	-	3	24	1	9	-	-	4	-	-	17	-
27	BADAN KESATUAN BANGSA DAN POLITIK	35	-	5	26	-	1	-	-	3	-	-	15	-
	BADAN PENGAWAS PEMILIHAN UMUM	2	-	1	1	-	-	-	-	-	-	-	-	-
<b>JUMLAH</b>		<b>5,846</b>	<b>20</b>	<b>650</b>	<b>3,940</b>	<b>112</b>	<b>684</b>	<b>9</b>	<b>-</b>	<b>426</b>	<b>2</b>	<b>3</b>		
<b>TOTAL JUMLAH</b>		<b>5,846</b>	<b>5,846</b>										<b>1,080</b>	<b>1,464</b>



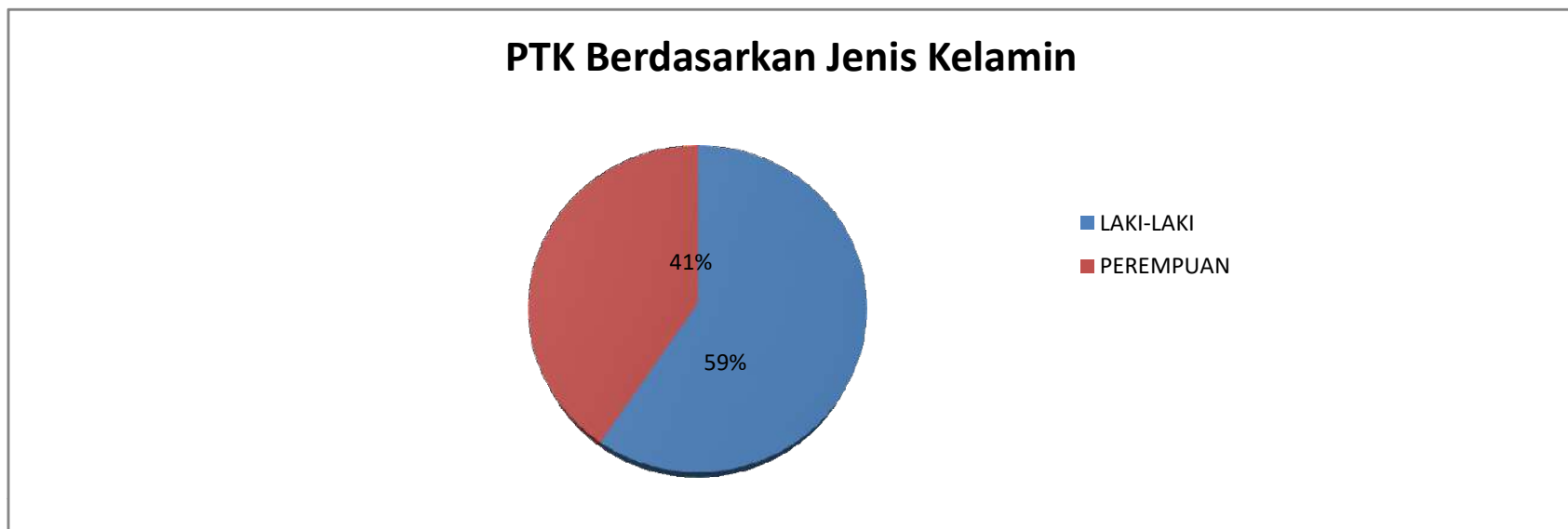
PERSENTASE ASN BERDASARKAN USIA  
Periode 31 Mei 2023

NO	USIA	JLH. PEGAWAI	PERSENTASE
1	20-30	678	11.60%
2	31-40	1952	33.39%
3	41-50	2259	38.64%
4	51-65	957	16.37%
TOTAL		5846	100%



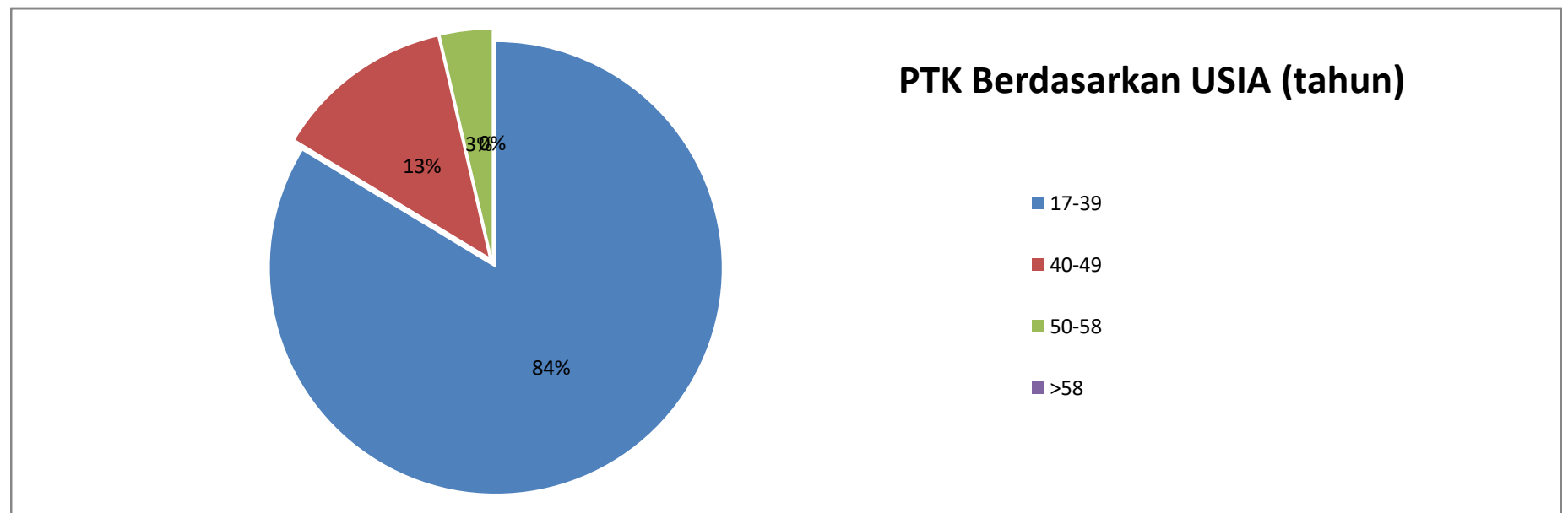
**REKAPITULASI JUMLAH PTK PROV. KEP. BABEL  
BERDASARKAN JENIS KELAMIN  
Periode 31 Mei 2023**

No	OPD	Jenis Kelamin		Jumlah
		Laki-Laki	Perempuan	
1	Badan Kepegawaian dan Pengembangan SDM Daerah	45	26	71
2	Badan Kesatuan Bangsa dan Politik	11	7	18
3	Badan Keuangan Daerah	96	65	161
4	Badan Penanggulangan Bencana Daerah	90	22	112
5	Badan Penghubung	20	5	25
6	Badan Perencanaan Pembangunan dan Penelitian Pengembangan Daerah	17	10	27
7	Biro Umum Sekretariat Daerah	116	80	196
8	Dinas Energi dan Sumber Daya Mineral	24	10	34
9	Dinas Kearsipan dan Perpustakaan	21	12	33
10	Dinas Kebudayaan, Pariwisata, Pemuda dan Olahraga	51	22	73
11	Dinas Kelautan dan Perikanan	69	18	87
12	Dinas Kesehatan+RSJD+RSU Ir. Soekarno	291	296	587
13	Dinas Komunikasi dan Informatika	28	9	37
14	Dinas Koperasi, Usaha Kecil dan Menengah	27	12	39
15	Dinas Lingkungan Hidup dan Kehutanan	68	34	102
16	Dinas Pekerjaan Umum Penataan Ruang Perumahan Rakyat dan Pemukiman	112	48	160
17	Dinas Pemberdayaan Perempuan, Perlindungan Anak, Kependudukan Pencatatan Sipil dan Pengendalian Penduduk Keluarga Berencana	6	5	11
18	Dinas Penanaman Modal dan Pelayanan Terpadu Satu Pintu	16	9	25
19	Dinas Pendidikan	781	621	1402
20	Dinas Perhubungan	13	3	16
21	Dinas Perindustrian dan Perdagangan	33	22	55
22	Dinas Pertanian dan Ketahanan Pangan	85	56	141
23	Dinas Sosial dan Pemberdayaan Masyarakat Desa	63	51	114
24	Dinas Tenaga Kerja	29	33	62
25	Inspektorat Daerah	10	9	19
26	Satuan Polisi Pamong Praja	124	22	146
27	Sekretariat DPRD	111	101	212
Total		2357	1608	3965



**REKAPITULASI JUMLAH PTK PROV. KEP. BABEL  
BERDASARKAN UMUR  
Periode 31 Mei 2023**

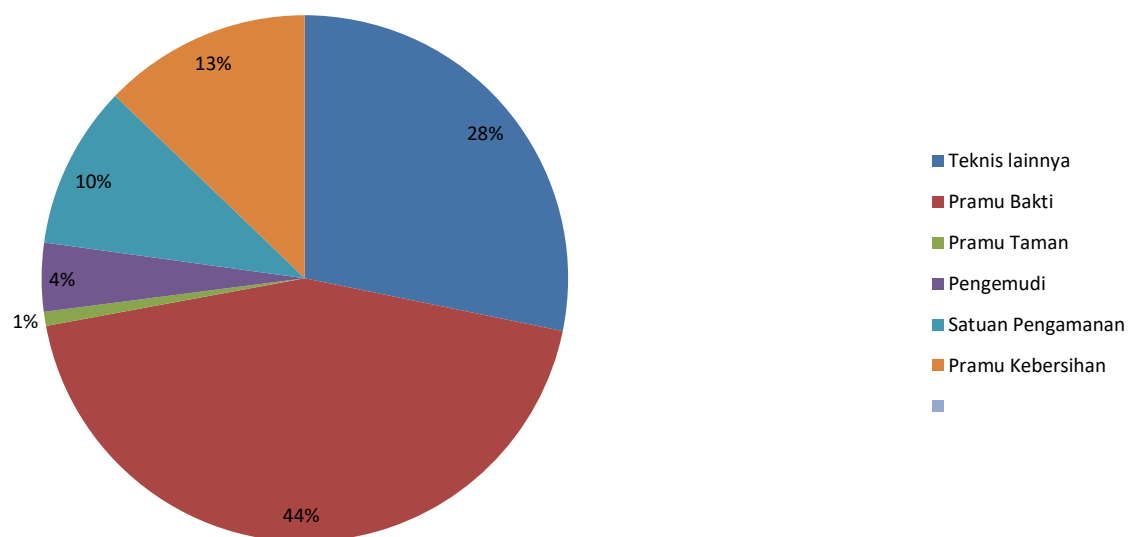
No	OPD	UMUR				JUMLAH
		17-39	40-49	50-54	>54	
1	Badan Kepegawaian dan Pengembangan SDM Daerah	57	12	2	0	71
2	Badan Kesatuan Bangsa dan Politik	12	5	1	0	18
3	Badan Keuangan Daerah	116	39	6	0	161
4	Badan Penanggulangan Bencana Daerah	101	10	1	0	112
5	Badan Penghubung	15	6	4	0	25
6	Badan Perencanaan Pembangunan dan Penelitian Pengembangan Daerah	19	7	1	0	27
7	Biro Umum Sekretariat Daerah	155	31	10	0	196
8	Dinas Energi dan Sumber Daya Mineral	26	6	2	0	34
9	Dinas Kearsipan dan Perpustakaan	25	6	2	0	33
10	Dinas Kebudayaan, Pariwisata, Pemuda dan Olahraga	60	10	3	0	73
11	Dinas Kelautan dan Perikanan	74	11	2	0	87
12	Dinas Kesehatan+RSJD+RSU Ir. Soekarno	543	42	2	0	587
13	Dinas Komunikasi dan Informatika	32	5	0	0	37
14	Dinas Koperasi, Usaha Kecil dan Menengah	30	9	0	0	39
15	Dinas Lingkungan Hidup dan Kehutanan	87	13	2	0	102
16	Dinas Pekerjaan Umum, Penataan Ruang, Perumahan Rakyat dan Pemukiman	119	37	4	0	160
17	Dinas Pemberdayaan Perempuan, Perlindungan Anak, Kependudukan, Pencatatan Sipil dan Pengendalian Penduduk Keluarga Berencana	10	1	0	0	11
18	Dinas Penanaman Modal dan Pelayanan Terpadu Satu Pintu	21	3	1	0	25
19	Dinas Pendidikan (Keseluruhan Cabdin Dan Sekolah)	1207	110	85	0	1402
20	Dinas Perhubungan	9	6	1	0	16
21	Dinas Perindustrian dan Perdagangan	42	11	2	0	55
22	Dinas Pertanian dan Ketahanan Pangan	107	29	5	0	141
23	Dinas Sosial dan Pemberdayaan Masyarakat Desa	88	24	2	0	114
24	Dinas Tenaga Kerja	51	9	2	0	62
25	Inspektorat Daerah	18	1	0	0	19
26	Satuan Polisi Pamong Praja	110	35	1	0	146
27	Sekretariat DPRD	183	26	3	0	212
Total		3317	504	144	0	3965



**REKAPITULASI JUMLAH PTK PROV. KEP. BABEL**  
**BERDASARKAN JABATAN**  
 Periode 31 Mei 2023

No	OPD	JABATAN						Jumlah
		Administrasi		Operasional				
		Teknis lainnya	Pramu Bakti	Pramu Taman	Pengemudi	Satuan Pengamanan	Pramu Kebersihan	
1	Badan Kepegawaian dan Pengembangan SDM Daerah	0	27	0	1	11	32	71
2	Badan Kesatuan Bangsa dan Politik	0	6	0	1	5	6	18
3	Badan Keuangan Daerah	0	8	0	14	46	93	161
4	Badan Penanggulangan Bencana Daerah	87	8	0	6	7	4	112
5	Badan Penghubung	0	6	0	7	5	7	25
6	Badan Perencanaan Pembangunan dan Penelitian Pengembangan Daerah	0	20	0	2	5	0	27
7	Biro Umum Sekretariat Daerah	0	129	7	37	1	22	196
8	Dinas Energi dan Sumber Daya Mineral	0	24	1	1	4	4	34
9	Dinas Kearsipan dan Perpustakaan	0	18	0	5	6	4	33
10	Dinas Kebudayaan, Pariwisata, Pemuda dan Olahraga	0	37	2	1	18	15	73
11	Dinas Kelautan dan Perikanan	0	48	0	2	17	20	87
12	Dinas Kesehatan+RSJD+RSU Ir. Soekarno	356	142	5	26	40	18	587
13	Dinas Komunikasi dan Informatika	0	27	0	3	5	2	37
14	Dinas Koperasi, Usaha Kecil dan Menengah	0	19	0	2	10	8	39
15	Dinas Lingkungan Hidup dan Kehutanan	0	82	0	4	16	0	102
16	Dinas Pekerjaan Umum, Penataan Ruang, Perumahan Rakyat dan Pemukiman	0	123	0	3	15	19	160
17	Dinas Pemberdayaan Perempuan, Perlindungan Anak, Kependudukan, Pencatatan Sipil dan Pengendalian Penduduk Keluarga Berencana	0	4	0	3	1	3	11
18	Dinas Penanaman Modal dan Pelayanan Terpadu Satu Pintu	0	8	2	3	6	6	25
19	Dinas Pendidikan (Keseluruhan Cabdin Dan Sekolah)	531	589	13	4	103	162	1402
20	Dinas Perhubungan	0	4	0	2	4	6	16
21	Dinas Perindustrian dan Perdagangan	0	35	2	3	8	7	55
22	Dinas Pertanian dan Ketahanan Pangan	8	95	0	7	9	22	141
23	Dinas Sosial dan Pemberdayaan Masyarakat Desa	0	90	0	7	14	3	114
24	Dinas Tenaga Kerja	0	32	0	4	10	16	62
25	Inspektorat Daerah	0	7	2	1	4	5	19
26	Satuan Polisi Pamong Praja	134	0	0	9	0	3	146
27	Sekretariat DPRD	2	153	0	9	27	21	212
<b>Jumlah per Jabatan</b>		<b>1118</b>	<b>1741</b>	<b>34</b>	<b>167</b>	<b>397</b>	<b>508</b>	<b>3965</b>

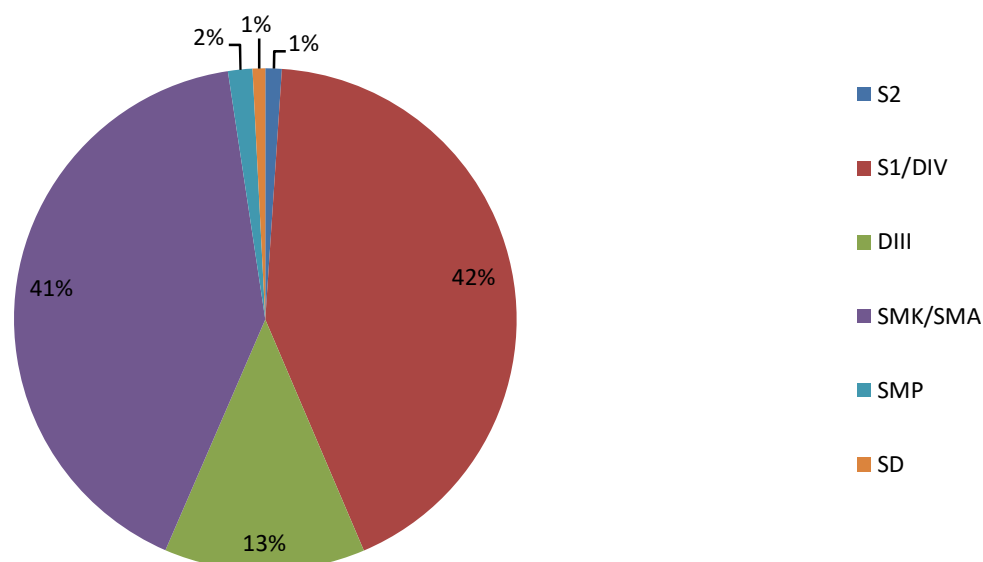
**PTK Berdasarkan Jabatan**



**REKAPITULASI JUMLAH PTK PROV. KEP. BABEL  
BERDASARKAN PENDIDIKAN  
Periode 31 Mei 2023**

No	OPD	Pendidikan						Jumlah
		S2	S1/DIV	DIII	SMK/SMA	SMP	SD	
1	Badan Kepegawaian dan Pengembangan SDM Daerah	0	17	8	45	0	1	71
2	Badan Kesatuan Bangsa dan Politik	0	5	2	11	0	0	18
3	Badan Keuangan Daerah	0	64	17	76	4	0	161
4	Badan Penanggulangan Bencana Daerah	0	25	9	78	0	0	112
5	Badan Penghubung	1	4	0	17	2	1	25
6	Badan Perencanaan Pembangunan dan Penelitian Pengembangan Daerah	1	9	3	11	2	1	27
7	Biro Umum Sekretariat Daerah	1	53	17	115	8	2	196
8	Dinas Energi dan Sumber Daya Mineral	0	12	3	18	1	0	34
9	Dinas Kearsipan dan Perpustakaan	0	13	3	16	1	0	33
10	Dinas Kebudayaan, Pariwisata, Pemuda dan Olahraga	0	22	3	46	2	0	73
11	Dinas Kelautan dan Perikanan	1	31	4	48	1	2	87
12	Dinas Kesehatan+RSJD+RSU Ir. Soekarno	13	189	242	143	0	0	587
13	Dinas Komunikasi dan Informatika	0	21	0	16	0	0	37
14	Dinas Koperasi, Usaha Kecil dan Menengah	0	15	3	19	2	0	39
15	Dinas Lingkungan Hidup dan Kehutanan	2	36	9	53	2	0	102
16	Dinas Pekerjaan Umum, Penataan Ruang, Perumahan Rakyat dan Pemukiman	0	55	11	93	1	0	160
17	Dinas Pemberdayaan Perempuan, Perlindungan Anak, Kependudukan, Pencatatan Sipil dan Pengendalian Penduduk Keluarga Berencana	0	3	1	6	1	0	11
18	Dinas Penanaman Modal dan Pelayanan Terpadu Satu Pintu	0	10	1	14	0	0	25
19	Dinas Pendidikan (Keseluruhan Cabdin Dan Sekolah)	18	822	109	415	21	17	1402
20	Dinas Perhubungan	0	3	1	11	1	0	16
21	Dinas Perindustrian dan Perdagangan	1	24	4	24	2	0	55
22	Dinas Pertanian dan Ketahanan Pangan	1	55	17	55	9	4	141
23	Dinas Sosial dan Pemberdayaan Masyarakat Desa	1	34	12	62	1	4	114
24	Dinas Tenaga Kerja	0	29	7	25	1	0	62
25	Inspektorat Daerah	0	5	1	13	0	0	19
26	Satuan Polisi Pamong Praja	0	24	7	115	0	0	146
27	Sekretariat DPRD	2	106	18	86	0	0	212
<b>Jumlah per Pendidikan</b>		<b>42</b>	<b>1686</b>	<b>512</b>	<b>1631</b>	<b>62</b>	<b>32</b>	<b>3965</b>

**PTK Berdasarkan Pendidikan**





**BADAN KEPEGAWAIAN DAN  
PENGEMBANGAN SDM DAERAH**  
PROVINSI KEPULAUAN BANGKA BELITUNG