



KOMPOSISI ASN DAN PTK PEMERINTAH PROVINSI KEPULAUAN BANGKA BELITUNG

PERIODE MARET 2023

Segala puji dan syukur kehadiran Tuhan Yang Maha Esa karena berkat rahmat dan karunia-Nya "Komposisi ASN dan PTK Provinsi Kepulauan Bangka Belitung Periode Maret 2023" dapat dipublikasikan. Selanjutnya kami mengucapkan terima kasih kepada semua pihak. Kritik dan saran konstruktif dari berbagai pihak kami harapkan untuk penyempurnaan penerbitan mendatang.

Semoga publikasi ini menjadi informasi yang bermanfaat bagi semua.

Pangkalpinang, April 2023
Kepala BKPSDMD
Provinsi Kepulauan Bangka Belitung

DAFTAR ISI

Kata Pengantar.....	1
Daftar Isi.....	2
Konsep Definisi, Variabel, dan Indikator.....	3
Ringkasan.....	5
Lampiran.....	6

KONSEP DEFINISI, VARIABEL, INDIKATOR

No	Nama Data	Konsep	Definisi	Klasifikasi Penyajian	Klasifikasi Isian	Ukuran	Satuan	SDS
1	Aparatur Sipil Negara (ASN)		Profesi bagi pegawai negeri sipil dan pegawai pemerintah dengan perjanjian kerja yang bekerja pada instansi pemerintah.					K00147
2	Jenis Kelamin	[K00704] Jenis Kelamin	Perbedaan antara perempuan dengan laki-laki secara fisiologis yang ditandai dengan ciri-ciri fisik tertentu. Jenis kelamin terbagi atas perempuan dan laki-laki.		1. Laki-laki; 2. Perempuan;			33220007
3	Golongan Pegawai Negeri Sipil (PNS)	[K01300] Pegawai Negeri Sipil;	Tingkat atau jenjang kedudukan seorang PNS dalam rangkaian sistem kepegawaian yang digunakan sebagai dasar penggajian.		1. I/a; 2. I/b; 3. I/c; 4. I/d; 5. II/a; 6. II/b; 7. II/c; 8. II/d; 9. III/a; 10. III/b; 11. III/c; 12. III/d; 13. IV/a; 14. IV/b; 15. IV/c; 16. IV/d; 17. IV/e;			5020001
4		Jabatan Fungsional	Sekelompok jabatan yang berisi fungsi dan tugas berkaitan dengan pelayanan fungsional yang berdasarkan pada keahlian dan keterampilan tertentu.					K00645
5		Instansi Daerah	Perangkat daerah provinsi dan perangkat daerah kabupaten/kota yang meliputi sekretariat daerah, sekretariat dewan perwakilan rakyat daerah,					K00613

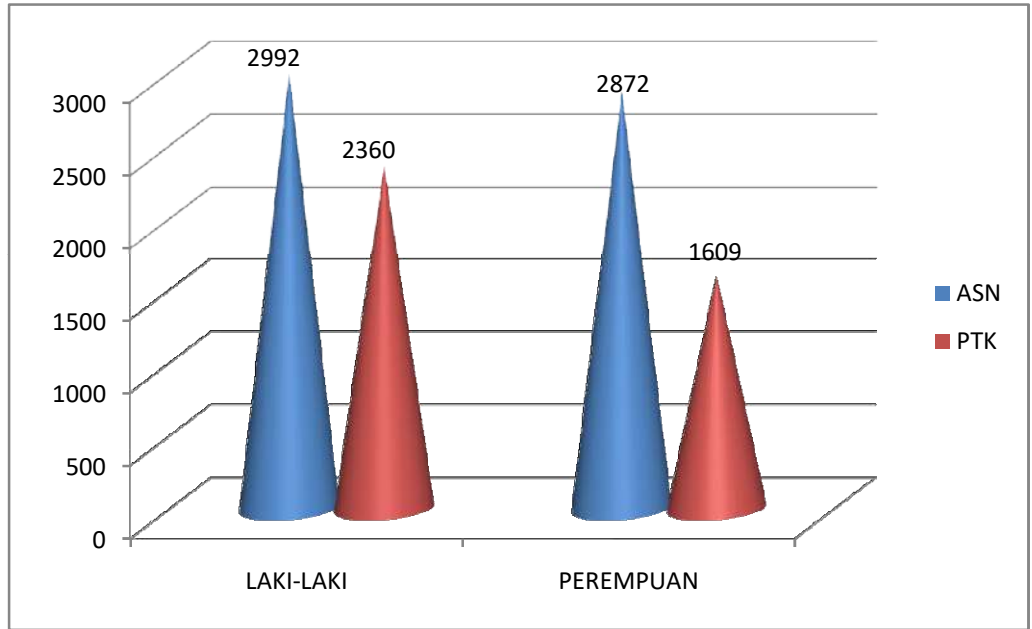
No	Nama Data	Konsep	Definisi	Klasifikasi Penyajian	Klasifikasi Isian	Ukuran	Satuan	SDS
			dinas daerah, dan lembaga teknis daerah.					
6		Jabatan Struktural	Kedudukan yang menunjukkan tugas, tanggung jawab, wewenang dan hak seseorang pegawai negeri dalam rangka memimpin suatu satuan organisasi.					K00652
7	Umur/Usia	[K02240] Umur/Usia	Lama waktu hidup sejak dilahirkan yang dihitung dalam tahun menurut sistem kalender Masehi dengan pembulatan ke bawah atau umur ulang tahun yang terakhir. Dalam pengumpulan data direkomendasikan menggunakan kelompok umur tunggal, sedangkan untuk penyajian data direkomendasikan menggunakan kelompok umur tunggal, kelompok umur 5 tahunan, kelompok umur 10 tahunan, dan/atau kelompok umur dependensi.					10120066
8	Jenjang Pendidikan Tertinggi yang Ditamatkan	[K00706] Jenjang Pendidikan;	Tahapan pendidikan yang dicapai seseorang setelah menamatkan pelajaran pada jenjang pendidikan tertinggi yang dikutinya dengan mendapatkan tanda tamat sekolah (ijazah).		1. Jenjang Pendidikan Dasar; 2. Jenjang Pendidikan Menengah; 3. Jenjang Pendidikan Tinggi;			10320009

RINGKASAN

- Komposisi pegawai ASN dan PTK Provinsi Kepulauan Bangka Belitung per 31 Maret 2023 sebanyak 5.864 orang dan 3.969 orang.
- Komposisi pegawai ASN berjenis kelamin laki-laki sebanyak 2.992 orang atau sebesar 51%, sedangkan yang berjenis perempuan sebanyak 2.872 orang atau sebesar 49%.
- Jabatan fungsional menempati persentase tertinggi yaitu sebanyak 3.195 orang atau sebesar 54%, diikuti dengan jabatan pelaksana sebanyak 1.864 orang atau sebesar 32%.
- Jenjang pendidikan yang ditamatkan pegawai ASN didominasi oleh Sarjana (S-1) sebanyak 3.946 orang atau sebesar 67%, diikuti dengan tamatan Diploma 3 sebanyak 689 orang atau sebesar 12%.
- Sebanyak 1.776 orang atau sebesar 56% pejabat fungsional tingkat ahli adalah tingkat ahli muda. Sementara itu, 235 orang atau sebesar 62% pejabat fungsional tingkat terampil adalah tingkat mahir.
- Lebih dari 70% atau sebanyak 4.213 orang pegawai ASN berada pada rentang usia 31-50 tahun.
- Komposisi pegawai PTK berjenis kelamin laki-laki sebanyak 2.360 orang atau sebesar 59%, sedangkan yang berjenis perempuan sebanyak 1.609 orang atau sebesar 41%.
- Pegawai PTK didominasi oleh kelompok umur 17-39 tahun yaitu sebanyak 3.320 orang atau sebesar 84% diikuti oleh kelompok umur 40-49 tahun yaitu sebanyak 505 orang atau sebesar 13%.
- Jabatan pramu bakti menempati persentase tertinggi yaitu sebesar 44% atau sebanyak 1.741 orang, diikuti dengan jabatan teknis lainnya sebesar 28% atau sebanyak 1.118 orang.
- Sebanyak 1.688 orang atau sebesar 42% pegawai PTK merupakan tamatan Sarjana (S-1/D-IV), sedangkan tamatan SMK/SMA sebanyak 1.634 orang atau sebesar 41%.

Komposisi Pegawai Pemprov Babel (ASN dan PTK)
Periode 31 Maret 2023

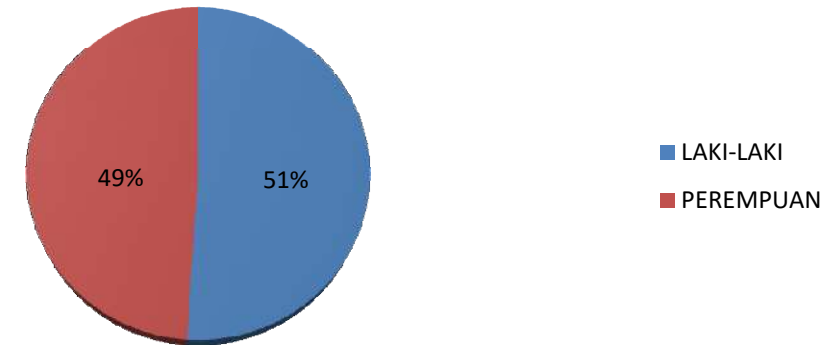
Komposisi	JENIS KELAMIN		JUMLAH
	LAKI-LAKI	PEREMPUAN	
ASN	2992	2872	5864
PTK	2360	1609	3969



**REKAPITULASI JUMLAH ASN PROV. KEP. BABEL
BERDASARKAN PANGKAT/GOL. DAN JENIS KELAMIN
Periode 31 Maret 2023**

NO.	JENIS KELAMIN		JUMLAH
	LAKI-LAKI	PEREMPUAN	
TOTAL	2992	2872	5864

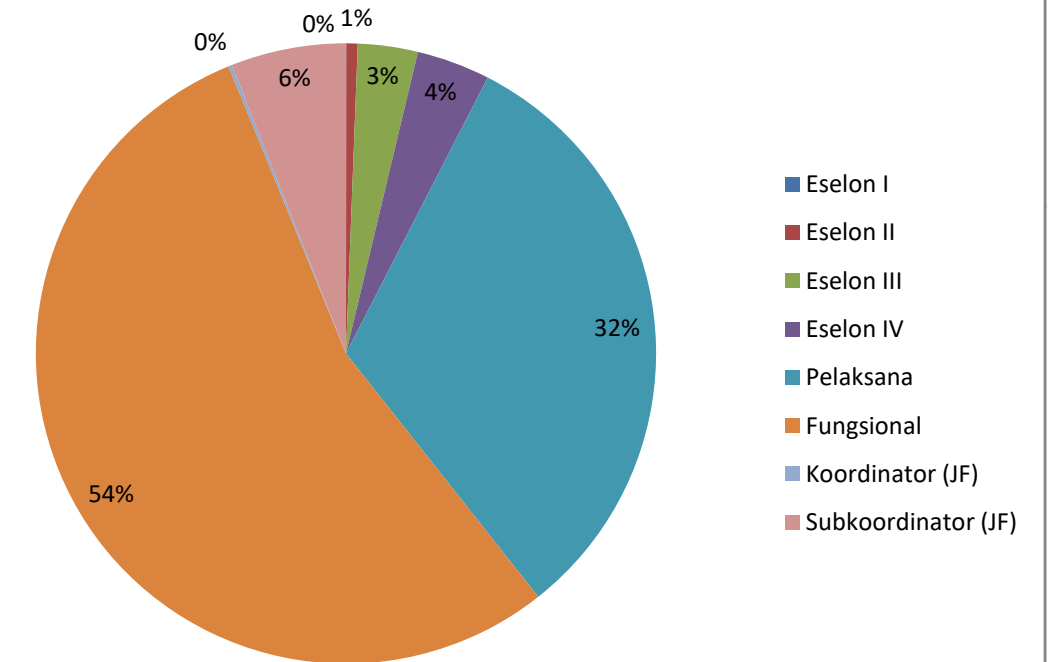
ASN Prov. Kep. Babel Berdasarkan Jenis Kelamin



**REKAPITULASI JUMLAH ASN PROV. KEP. BABEL
BERDASARKAN JENIS JABATAN DAN JENIS KELAMIN
Periode 31 Maret 2023**

NO.	ESELON	JENIS KELAMIN		JUMLAH		PERSENTASE
		LAKI-LAKI	PEREMPUAN			
1	I-b	1	0	1	443	7.55%
2	II-a	28	1	29		
3	II-b	5	1	6		
4	III-a	102	28	130		
5	III-b	46	7	53		
6	IV-a	163	61	224		
Non Eselon :						
7	- Pelaksana	986	878	1864	5421	92.45%
8	- Fungsional (JF)	1438	1757	3195		
	- Koordinator (JF)	9	1	10		
	- Subkoordinator (JF)	214	138	352		
TOTAL		2992	2872	5864		100%

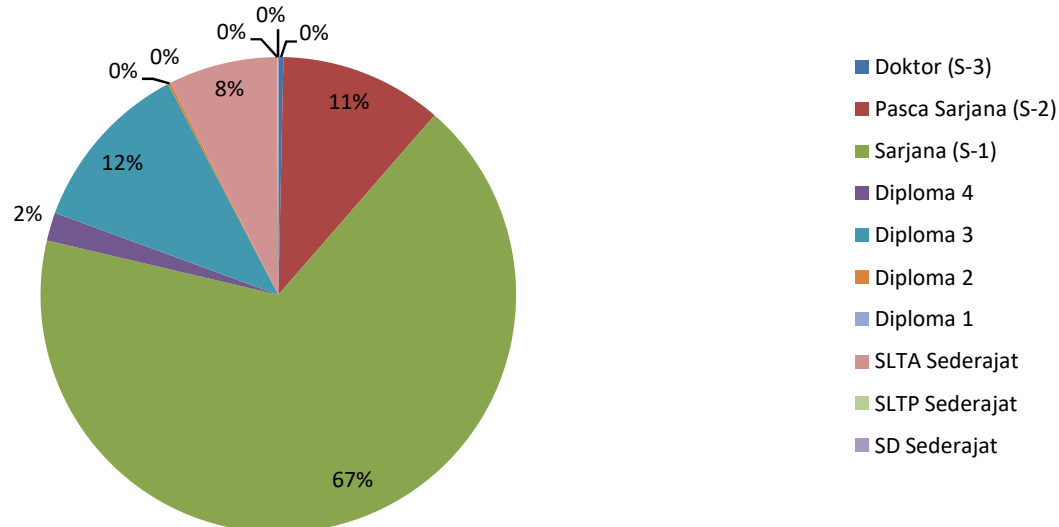
ASN Prov. Kep. Babel Berdasarkan Jenis Jabatan



**REKAPITULASI JUMLAH ASN PROV. KEP. BABEL
BERDASARKAN PANGKAT/GOL. DAN PENDIDIKAN TERAKHIR
Periode 31 Maret 2023**

NO.	PANGKAT	GOL. RUANG	PENDIDIKAN TERAKHIR										JUMLAH TOTAL			
			S-3	S-2	S-1	D-4	D-3	D-2	D-1	SLTA / Sederajat	SLTP	SD				
1	Pembina Utama	IV/e	2	2	-	-	-	-	-	-	-	-	-	-	4	804
2	Pembina Utama Madya	IV/d	3	16	6	-	-	-	-	-	-	-	-	-	25	
3	Pembina Utama Muda	IV/c	3	22	9	1	-	-	-	-	-	-	-	-	35	
4	Pembina TK. I	IV/b	9	104	110	-	2	-	-	-	-	-	-	-	225	
5	Pembina	IV/a	3	166	317	3	22	3	-	1	-	-	-	-	515	
6	Penata TK. I	III/d	-	204	1146	19	13	3	-	12	-	-	-	-	1397	4048
7	Penata	III/c	-	97	957	19	84	-	-	4	-	-	-	-	1161	
8	Penata Muda TK. I	III/b	-	36	518	28	166	1	-	41	-	-	-	-	790	
9	Penata Muda	III/a	-	1	403	42	158	2	-	94	-	-	-	-	700	
10	Pengatur TK. I	II/d	-	-	2	-	96	-	-	138	-	-	-	-	236	525
11	Pengatur	II/c	-	-	-	-	148	2	-	87	-	-	-	-	237	
12	Pengatur Muda TK. I	II/b	-	-	-	-	-	-	-	49	-	-	-	-	49	
13	Pengatur Muda	II/a	-	-	-	-	-	-	-	3	-	-	-	-	3	6
14	Juru TK. I	I/d	-	-	-	-	-	-	-	-	1	1	1	2		
15	Juru	I/c	-	-	-	-	-	-	-	1	1	2	2	4		
16	Juru Muda TK. I	I/b	-	-	-	-	-	-	-	-	-	-	-	0		
17	Juru Muda	I/a	-	-	-	-	-	-	-	-	-	-	-	0	481	
18	P3K	IX	-	-	478	-	-	-	-	-	-	-	-	478		
19	P3K	V	-	-	-	-	-	-	-	3	-	-	-	3		
JUMLAH			20	648	3946	112	689	11	0	433	2	3	5864	5864		
			0.34%	11.05%	67.29%	1.91%	11.75%	0.19%	0.00%	7.38%	0.03%	0.05%				

ASN Prov. Kep. Babel Berdasarkan Pendidikan Terakhir



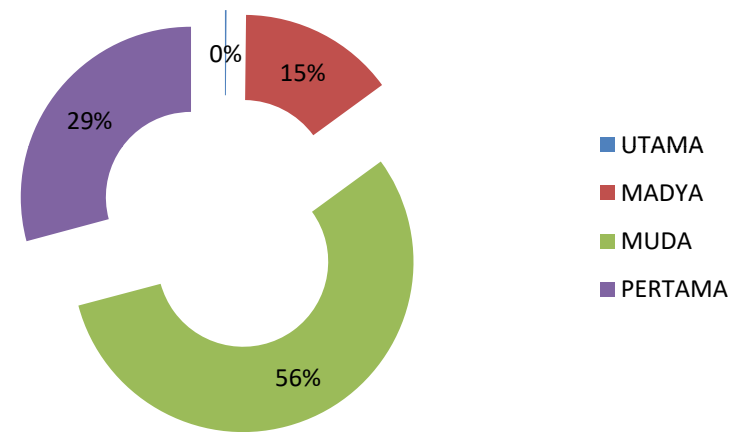
**REKAPITULASI JUMLAH ASN PROV. KEP. BABEL
BERDASARKAN NAMA JABATAN FUNGSIONAL
Periode 31 Maret 2023**

NO	JABATAN FUNGSIONAL	TOTAL	JENJANG AHLI				JUMLAH JENJANG AHLI	JENJANG TERAMPIL				JUMLAH JENJANG TERAMPIL
			UTAMA	MADYA	MUDA	PERTAMA		PENYELIA	MAHIR	PELAKSANA	PEMULA	
1	ADMINISTRATOR KESEHATAN	8	-	-	7	1	8	-	-	-	-	-
2	ADYATAMA KEPARIWISATAAN DAN EKONOMI KREATIF	6	-	-	6	-	6	-	-	-	-	-
3	ANALIS HUKUM	15	-	1	12	2	15	-	-	-	-	-
4	ANALIS KEBENCANAAN	1	-	-	1	-	1	-	-	-	-	-
5	ANALIS KEBIJAKAN	97	-	19	72	6	97	-	-	-	-	-
6	ANALIS KEPEGAWAIAN	130	-	8	100	14	122	2	2	4	-	8
7	ANALIS KETAHANAN PANGAN	9	-	1	7	1	9	-	-	-	-	-
8	ANALIS KEUANGAN PUSAT/DAERAH	24	-	-	24	-	24	-	-	-	-	-
9	ANALIS PASAR HASIL PERIKANAN	3	-	1	1	1	3	-	-	-	-	-
10	ANALIS PASAR HASIL PERTANIAN	1	-	-	1	-	1	-	-	-	-	-
11	ANALIS PERDAGANGAN	12	-	2	9	1	12	-	-	-	-	-
12	ANALIS SARANA DAN PRASARANA	3	-	-	3	-	3	-	-	-	-	-
13	APOTEKER	16	-	5	6	5	16	-	-	-	-	-
14	ARSIPARIS	48	-	-	22	6	28	5	13	2	-	20
15	ASESOR SDM APARATUR	2	-	1	1	-	2	-	-	-	-	-
16	ASISTEN APOTEKER	15	-	-	-	1	1	1	8	5	-	14
17	ASISTEN PENATA ANESTESI	3	-	-	-	-	-	-	-	3	-	3
18	ASSESOR MANAJEMEN MUTU INDUSTRI	1	-	-	1	-	1	-	-	-	-	-
19	AUDITOR	43	-	4	35	3	42	-	1	-	-	1
20	BIDAN	34	-	-	1	2	3	4	24	3	-	31
21	DOKTER	45	-	11	23	11	45	-	-	-	-	-
22	ENTOMOLOG	1	-	-	1	-	1	-	-	-	-	-
23	EPIDEMIOLOG	9	-	-	6	3	9	-	-	-	-	-
24	FISIOTERAPIS	7	-	-	-	-	-	1	4	2	-	7
25	GURU	1,982	-	300	959	723	1,982	-	-	-	-	-
26	INSPEKTUR KETENAGALISTRIKAN	17	-	2	13	2	17	-	-	-	-	-
27	INSTRUKTUR	22	-	6	10	1	17	-	4	1	-	5
28	MANGGALA INFORMATIKA	2	-	-	2	-	2	-	-	-	-	-
29	MEDIATOR HUBUNGAN INDUSTRIAL	5	-	1	4	-	5	-	-	-	-	-
30	MEDIK VETERINER	3	-	-	3	-	3	-	-	-	-	-
31	NUTRISIONIS	9	-	1	-	-	1	-	2	6	-	8
32	PAMONG BUDAYA	3	-	-	3	-	3	-	-	-	-	-
33	PARAMEDIK VETERINER	3	-	-	-	-	-	-	3	-	-	3
34	PEKERJA SOSIAL	15	-	2	10	3	15	-	-	-	-	-
35	PEMBIMBING KESEHATAN KERJA	9	-	2	6	1	9	-	-	-	-	-
36	PEMBINA JASA KONSTRUKSI	1	-	-	-	1	1	-	-	-	-	-
37	PEMBINA MUTU HASIL KELAUTAN DAN PERIKANAN	5	-	-	4	1	5	-	-	-	-	-
38	PENATA KEPENDUDUKAN DAN KELUARGA BERENCANA	4	-	-	4	-	4	-	-	-	-	-
39	PENATA PENANGGULANGAN BENCANA	4	-	-	4	-	4	-	-	-	-	-
40	PENATA RUANG	3	-	-	1	2	3	-	-	-	-	-
41	PENELITI	4	-	-	-	4	4	-	-	-	-	-
42	PENERJEMAH	9	-	1	8	-	9	-	-	-	-	-
43	PENGANTAR KERJA	1	-	-	1	-	1	-	-	-	-	-
44	PENGAWAS ALAT DAN MESIN PERTANIAN	1	-	-	1	-	1	-	-	-	-	-

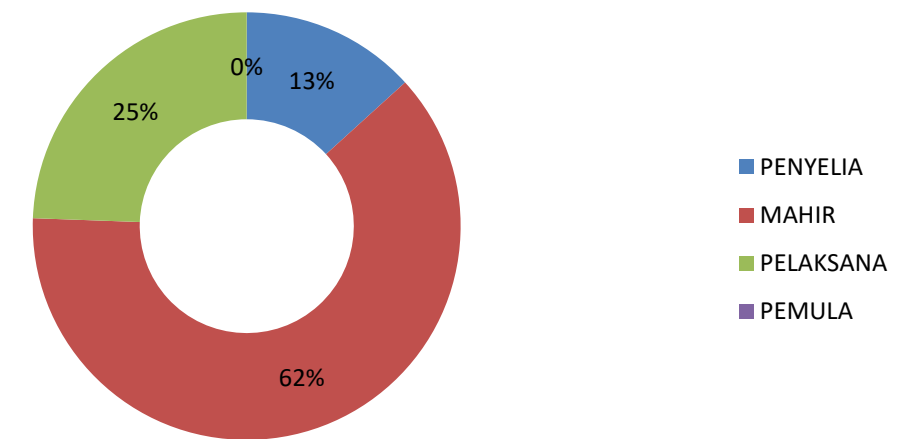
NO	JABATAN FUNGSIONAL	TOTAL	JENJANG AHLI				JUMLAH JENJANG AHLI	JENJANG TERAMPIL				JUMLAH JENJANG TERAMPIL
			UTAMA	MADYA	MUDA	PERTAMA		PENYELIA	MAHIR	PELAKSANA	PEMULA	
45	PENGAWAS BENIH TANAMAN	12	-	-	8	2	10	-	2	-	-	2
46	PENGAWAS BIBIT TERNAK	14	-	1	7	4	12	-	2	-	-	2
47	PENGAWAS KETENAGAKERJAAN	27	-	3	22	2	27	-	-	-	-	-
48	PENGAWAS KOPERASI	5	-	2	3	-	5	-	-	-	-	-
49	PENGAWAS LINGKUNGAN HIDUP	5	-	1	4	-	5	-	-	-	-	-
50	PENGAWAS MUTU HASIL PERTANIAN	13	-	-	12	-	12	1	-	-	-	1
51	PENGAWAS MUTU PAKAN	5	-	1	2	2	5	-	-	-	-	-
52	PENGAWAS PENYELENGGARAAN URUSAN PEMERINTAHAN DI DAERAH (PENGAWAS PEMERINTAHAN)	20	-	10	9	1	20	-	-	-	-	-
53	PENGAWAS PERDAGANGAN	2	-	-	1	1	2	-	-	-	-	-
54	PENGAWAS PERIKANAN	23	-	2	12	3	17	-	4	2	-	6
55	PENGAWAS SEKOLAH	31	1	29	1	-	31	-	-	-	-	-
56	PENGELOLA EKOSISTEM LAUT DAN PESISIR	4	-	-	3	1	4	-	-	-	-	-
57	PENGELOLA PENGADAAN BARANG/JASA	18	-	2	14	2	18	-	-	-	-	-
58	PENGELOLA PRODUKSI PERIKANAN TANGKAP	3	-	-	2	1	3	-	-	-	-	-
59	PENGENDALI DAMPAK LINGKUNGAN	11	-	-	10	1	11	-	-	-	-	-
60	PENGENDALI EKOSISTEM HUTAN	10	-	1	6	3	10	-	-	-	-	-
61	PENGENDALI ORGANISME PENGGANGGU TUMBUHAN	4	-	-	2	2	4	-	-	-	-	-
62	PENGENDALIAN HAMA DAN PENYAKIT	2	-	-	-	2	2	-	-	-	-	-
63	PENGGERAK SWADAYA MASYARAKAT	17	-	7	10	-	17	-	-	-	-	-
64	PENGUJI KESELAMATAN DAN KESEHATAN KERJA	2	-	-	-	2	2	-	-	-	-	-
65	PENGUJI MUTU BARANG	7	-	-	-	1	1	-	3	3	-	6
66	PENYELIDIK BUMI	6	-	-	2	4	6	-	-	-	-	-
67	PENYULUH KEHUTANAN	36	-	1	23	7	31	-	3	2	-	5
68	PENYULUH KESEHATAN MASYARAKAT	10	-	-	8	2	10	-	-	-	-	-
69	PENYULUH PERINDUSTRIAN DAN PERDAGANGAN	13	-	1	10	-	11	-	2	-	-	2
70	PENYULUH LINGKUNGAN HIDUP	5	-	-	4	1	5	-	-	-	-	-
71	PENYULUH PERTANIAN	20	-	1	10	4	15	-	2	3	-	5
72	PENYULUH SOSIAL	7	-	1	4	2	7	-	-	-	-	-
73	PERANCANG PERUNDANG-UNDANGAN	6	-	1	4	1	6	-	-	-	-	-
74	PERAWAT	203	-	3	53	36	92	23	69	19	-	111
75	PERAWAT GIGI	7	-	-	-	-	-	-	6	1	-	7
76	PEREKAM MEDIS	11	-	-	1	-	1	1	7	2	-	10
77	PERENCANA	58	-	2	49	7	58	-	-	-	-	-
78	PERISALAH LEGISLATIF	7	-	1	4	2	7	-	-	-	-	-
79	POLISI KEHUTANAN	33	-	2	5	4	11	5	12	5	-	22
80	POLISI PAMONG PRAJA	45	-	2	20	2	24	-	12	9	-	21
81	PRANATA HUMAS	48	-	-	34	6	40	-	7	1	-	8
82	PRANATA KOMPUTER	86	-	5	26	16	47	-	28	11	-	39
83	PRANATA LABORATORIUM KESEHATAN	15	-	2	2	2	6	-	8	1	-	9
84	PSIKOLOG KLINIS	4	-	1	2	1	4	-	-	-	-	-
85	PUSTAKAWAN	20	-	9	7	-	16	2	1	1	-	4
86	RADIOGRAFER	7	-	-	-	1	1	3	3	-	-	6
87	SANDIMAN	1	-	-	1	-	1	-	-	-	-	-
88	SANITARIAN	5	-	-	-	1	1	1	-	3	-	4
89	STATISTISI	1	-	-	1	-	1	-	-	-	-	-
90	SURVEYOR PEMETAAN	2	-	-	-	2	2	-	-	-	-	-

NO	JABATAN FUNGSIONAL	TOTAL	JENJANG AHLI				JUMLAH JENJANG AHLI	JENJANG TERAMPIL				JUMLAH JENJANG TERAMPIL
			UTAMA	MADYA	MUDA	PERTAMA		PENYELIA	MAHIR	PELAKSANA	PEMULA	
91	TEKNIK JALAN DAN JEMBATAN	3	-	-	1	-	1	-	2	-	-	2
92	TEKNIK PENGAIRAN	1	-	-	1	-	1	-	-	-	-	-
93	TEKNIK TATA BANGUNAN DAN PERUMAHAN	1	-	-	1	-	1	-	-	-	-	-
94	TEKNISI ELEKTROMEDIS	2	-	-	1	1	2	-	-	-	-	-
95	TEKNISI GIGI	2	-	-	-	-	-	1	-	1	-	2
96	TERAPIS WICARA	3	-	-	-	-	-	-	1	2	-	3
97	WIDYAISWARA	19	4	13	2	-	19	-	-	-	-	-
JUMLAH TOTAL		3,557	5	472	1,776	927	3,180	50	235	92	-	377
			3,180					377				
			3,557									

ASN Prov. Kep. Babel Berdasarkan Jenjang Fungsional Tingkat AHLI



ASN Prov. Kep. Babel Berdasarkan Jenjang Fungsional Tingkat TERAMPIL



DATA ASN PROVINSI KEPULAUAN BANGKA BELITUNG

Periode 31 Maret 2023

PER PD

NO	PD	JUMLAH PEGAWAI	JENIS KELAMIN		JENIS JABATAN							
			L	P	STRUKTURAL	PELAKSANA	FUNGSIONAL				FUNGSIONAL	
							AHLI	TERAMPIL	KESEHATAN	TEKNIS	KOORDINATOR	SUBKOORDINATOR
1	SEKRETARIAT DAERAH	7	7	-	7	-	-	-	-	-	-	-
	- BIRO PEMERINTAHAN	32	16	16	3	18	9	2	-	11	2	7
	- BIRO KESEJAHTERAAN RAKYAT	27	17	10	2	13	10	2	-	12	3	6
	- BIRO HUKUM	36	22	14	3	13	20	-	-	20	1	8
	- BIRO PEREKONOMIAN DAN ADMINISTRASI PEMBANGUNAN	35	20	15	2	17	15	1	-	16	3	8
	- BIRO PENGADAAN BARANG/JASA	32	21	11	5	10	17	-	-	17	-	8
	- BIRO ORGANISASI	25	10	15	5	11	9	-	-	9	-	8
	- BIRO UMUM	68	38	30	5	48	11	4	-	15	-	8
2	SEKRETARIAT DPRD	78	46	32	5	50	18	5	-	23	-	5
3	DINAS PENDIDIKAN	68	35	33	8	46	10	4	1	13	-	1
	- SLBN PANGKALPINANG	32	9	23	-	8	24	-	-	24	-	1
	- SMAN 1 PANGKALPINANG	45	10	35	-	1	44	-	-	44	-	1
	- SMAN 2 PANGKALPINANG	41	16	25	-	2	39	-	-	39	-	1
	- SMAN 3 PANGKALPINANG	52	19	33	-	5	47	-	-	47	-	1
	- SMAN 4 PANGKALPINANG	45	14	31	-	8	37	-	-	37	-	1
	- SMKN 1 PANGKALPINANG	57	22	35	-	6	51	-	-	51	-	1
	- SMKN 2 PANGKALPINANG	78	49	29	-	4	74	-	-	74	-	1
	- SMKN 3 PANGKALPINANG	49	15	34	-	6	43	-	-	43	-	1
	- SMKN 4 PANGKALPINANG	39	16	23	-	4	35	-	-	35	-	1
	- SMKN 5 PANGKALPINANG	23	6	17	-	3	20	-	-	20	-	1
	- SLBN KOBA KABUPATEN BANGKA TENGAH	14	2	12	-	3	11	-	-	11	-	1
	- SMAN 1 KOBA KABUPATEN BANGKA TENGAH	33	9	24	-	6	27	-	-	27	-	-
	- SMAN 1 LUBUK BESAR KABUPATEN BANGKA TENGAH	24	14	10	-	5	19	-	-	19	-	1
	- SMAN 1 NAMANG KABUPATEN BANGKA TENGAH	26	11	15	-	2	24	-	-	24	-	1
	- SMAN 1 PANGKALAN BARU KABUPATEN BANGKA TENGAH	28	8	20	-	6	22	-	-	22	-	1
	- SMAN 1 SUNGAISELAN KABUPATEN BANGKA TENGAH	18	8	10	-	4	14	-	-	14	-	1
	- SMAN 2 SUNGAISELAN KABUPATEN BANGKA TENGAH	32	14	18	-	6	26	-	-	26	-	1
	- SMAN OLAHRAHA MUHAMMAD NOER PANGKALAN BARU KABUPATEN BANGKA TENGAH	11	8	3	-	1	10	-	-	10	-	1
	- SMKN 1 KOBA KABUPATEN BANGKA TENGAH	33	15	18	-	3	30	-	-	30	-	-
	- SMKN 1 PANGKALAN BARU KABUPATEN BANGKA TENGAH	49	19	30	-	4	45	-	-	45	-	1
	- SMKN 1 SIMPANG KATIS KABUPATEN BANGKA TENGAH	51	28	23	-	9	42	-	-	42	-	1
	- SMKN 1 SUNGAISELAN KABUPATEN BANGKA TENGAH	15	6	9	-	5	10	-	-	10	-	1
	- SMKN 2 KOBA KABUPATEN BANGKA TENGAH	33	15	18	-	1	32	-	-	32	-	1
	- SLBN SUNGAILIAT KABUPATEN BANGKA	17	6	11	-	3	14	-	-	14	-	1
	- SMAN 1 BAKAM KABUPATEN BANGKA	14	6	8	-	-	14	-	-	14	-	1
	- SMAN 1 BELINYU KABUPATEN BANGKA	27	14	13	-	2	25	-	-	25	-	1
	- SMAN 1 MENDO BARAT KABUPATEN BANGKA	31	11	20	-	4	27	-	-	27	-	1
	- SMAN 1 MERAWANG KABUPATEN BANGKA	27	14	13	-	4	23	-	-	23	-	1
	- SMAN 1 PEMALI KABUPATEN BANGKA	41	16	25	-	4	37	-	-	37	-	1
	- SMAN 1 PUDING BESAR KABUPATEN BANGKA	27	10	17	-	5	22	-	-	22	-	1
	- SMAN 1 RIAU SILIP KABUPATEN BANGKA	17	4	13	-	1	16	-	-	16	-	1
	- SMAN 1 SUNGAILIAT KABUPATEN BANGKA	54	18	36	-	13	41	-	-	41	-	1
	- SMAN 2 MENDO BARAT KABUPATEN BANGKA	14	6	8	-	5	9	-	-	9	-	1
	- SMAN 2 PUDING BESAR KABUPATEN BANGKA	9	4	5	-	-	9	-	-	9	-	-
	- SMKN 1 BAKAM KABUPATEN BANGKA	15	9	6	-	1	14	-	-	14	-	1
	- SMKN 1 BELINYU KABUPATEN BANGKA	13	3	10	-	-	13	-	-	13	-	2

NO	PD	JUMLAH PEGAWAI	JENIS KELAMIN		JENIS JABATAN							
			L	P	STRUKTURAL	PELAKSANA	FUNGSIONAL				FUNGSIONAL	
							AHLI	TERAMPIL	KESEHATAN	TEKNIS	KOORDINATOR	SUBKOORDINATOR
- SMKN 1 MENDO BARAT KABUPATEN BANGKA	29	13	16	-	5	24	-	-	24	-	1	
- SMKN 1 SUNGAILIAT KABUPATEN BANGKA	47	20	27	-	4	43	-	-	43	-	1	
- SMKN 2 SUNGAILIAT KABUPATEN BANGKA	34	21	13	-	2	32	-	-	32	-	-	
- SLBN TOBOALI KABUPATEN BANGKA SELATAN	12	2	10	-	4	8	-	-	8	-	-	
- SMAN 1 AIR GEGAS KABUPATEN BANGKA SELATAN	23	9	14	-	5	18	-	-	18	-	1	
- SMAN 1 KEPULAUAN PONGOK KABUPATEN BANGKA SELATAN	14	6	8	-	6	8	-	-	8	-	-	
- SMAN 1 LEPAR PONGOK KABUPATEN BANGKA SELATAN	17	10	7	-	6	11	-	-	11	-	1	
- SMAN 1 PAYUNG KABUPATEN BANGKA SELATAN	21	10	11	-	6	15	-	-	15	-	1	
- SMAN 1 PULAU BESAR KABUPATEN BANGKA SELATAN	13	6	7	-	3	10	-	-	10	-	-	
- SMAN 1 SIMPANG RIMBA KABUPATEN BANGKA SELATAN	25	13	12	-	4	21	-	-	21	-	1	
- SMAN 1 TOBOALI KABUPATEN BANGKA SELATAN	38	11	27	-	5	33	-	-	33	-	1	
- SMAN 2 TOBOALI KABUPATEN BANGKA SELATAN	22	11	11	-	7	15	-	-	15	-	1	
- SMAN 3 TOBOALI KABUPATEN BANGKA SELATAN	5	2	3	-	-	5	-	-	5	-	1	
- SMKN 1 AIR GEGAS KABUPATEN BANGKA SELATAN	19	7	12	-	6	13	-	-	13	-	1	
- SMKN 1 PAYUNG KABUPATEN BANGKA SELATAN	23	11	12	-	5	18	-	-	18	-	1	
- SMKN 1 PULAU BESAR KABUPATEN BANGKA SELATAN	13	7	6	-	2	11	-	-	11	-	1	
- SMKN 1 SIMPANG RIMBA KABUPATEN BANGKA SELATAN	13	10	3	-	6	7	-	-	7	-	1	
- SMKN 1 TOBOALI KABUPATEN BANGKA SELATAN	39	22	17	-	2	37	-	-	37	-	1	
- SMKN 1 TUKAK SADAI KABUPATEN BANGKA SELATAN	18	7	11	-	6	12	-	-	12	-	1	
- SLBN MUNTOK KABUPATEN BANGKA BARAT	9	3	6	-	2	7	-	-	7	-	1	
- SMAN 1 JEBUS KABUPATEN BANGKA BARAT	24	10	14	-	3	21	-	-	21	-	-	
- SMAN 1 KELAPA KABUPATEN BANGKA BARAT	30	7	23	-	3	27	-	-	27	-	1	
- SMAN 1 MUNTOK KABUPATEN BANGKA BARAT	29	4	25	-	1	28	-	-	28	-	-	
- SMAN 1 PARITTIGA KABUPATEN BANGKA BARAT	17	6	11	-	2	15	-	-	15	-	1	
- SMAN 1 SIMPANG TERITIP KABUPATEN BANGKA BARAT	21	10	11	-	1	20	-	-	20	-	1	
- SMAN 1 TEMPILANG KABUPATEN BANGKA BARAT	16	8	8	-	1	15	-	-	15	-	1	
- SMKN 1 KELAPA KABUPATEN BANGKA BARAT	30	19	11	-	2	28	-	-	28	-	1	
- SMKN 1 MUNTOK KABUPATEN BANGKA BARAT	36	11	25	-	3	33	-	-	33	-	-	
- SMKN 1 PARITTIGA KABUPATEN BANGKA BARAT	27	15	12	-	1	26	-	-	26	-	1	
- SMKN 1 SIMPANG TERITIP KABUPATEN BANGKA BARAT	10	7	3	-	1	9	-	-	9	-	1	
- SMKN 1 TEMPILANG KABUPATEN BANGKA BARAT	16	8	8	-	-	16	-	-	16	-	1	
- SLBN TANJUNG PANDAN KABUPATEN BELITUNG	12	1	11	-	1	11	-	-	11	-	1	
- SMAN 1 MEMBALONG KABUPATEN BELITUNG	22	13	9	-	2	20	-	-	20	-	1	
- SMAN 1 SIJUK KABUPATEN BELITUNG	27	14	13	-	5	22	-	-	22	-	1	
- SMAN 1 TANJUNG PANDAN KABUPATEN BELITUNG	46	18	28	-	5	41	-	-	41	-	1	
- SMAN 2 TANJUNG PANDAN KABUPATEN BELITUNG	36	16	20	-	7	29	-	-	29	-	1	
- SMKN 1 BADAU KABUPATEN BELITUNG	26	12	14	-	2	24	-	-	24	-	1	
- SMKN 1 SELAT NASIK KABUPATEN BELITUNG	12	7	5	-	5	7	-	-	7	-	-	
- SMKN 1 SIJUK KABUPATEN BELITUNG	13	8	5	-	1	12	-	-	12	-	1	
- SMKN 1 TANJUNG PANDAN KABUPATEN BELITUNG	47	21	26	-	5	42	-	-	42	-	1	
- SMKN 2 TANJUNG PANDAN KABUPATEN BELITUNG	42	24	18	-	3	39	-	-	39	-	1	
- SMKN 3 TANJUNG PANDAN KABUPATEN BELITUNG	20	8	12	-	5	15	-	-	15	-	1	
- SLBN MANGGAR KABUPATEN BELITUNG TIMUR	19	5	14	-	5	14	-	-	14	-	1	
- SMAN 1 DAMAR KABUPATEN BELITUNG TIMUR	22	13	9	-	5	17	-	-	17	-	-	
- SMAN 1 GANTUNG KABUPATEN BELITUNG TIMUR	37	18	19	-	2	35	-	-	35	-	1	
- SMAN 1 KELAPA KAMPIT KABUPATEN BELITUNG TIMUR	28	15	13	-	4	24	-	-	24	-	1	
- SMAN 1 MANGGAR KABUPATEN BELITUNG TIMUR	35	11	24	-	3	32	-	-	32	-	1	
- SMAN 1 SIMPANG PESAK KABUPATEN BELITUNG TIMUR	22	11	11	-	1	21	-	-	21	-	1	
- SMKN 1 DENDANG KABUPATEN BELITUNG TIMUR	10	5	5	-	2	8	-	-	8	-	-	
- SMKN 1 KELAPA KAMPIT KABUPATEN BELITUNG TIMUR	24	13	11	-	1	23	-	-	23	-	1	
- SMKN 1 MANGGAR KABUPATEN BELITUNG TIMUR	37	19	18	-	2	35	-	-	35	-	1	

NO	PD	JUMLAH PEGAWAI	JENIS KELAMIN		JENIS JABATAN							
			L	P	STRUKTURAL	PELAKSANA	FUNGSIONAL				FUNGSIONAL	
							AHLI	TERAMPIL	KESEHATAN	TEKNIS	KOORDINATOR	SUBKOORDINATOR
	- SMKN 1 SIMPANG RENGGIANG KABUPATEN BELITUNG TIMUR	11	7	4	-	4	7	-	-	7	-	-
	- CABANG DINAS PENDIDIKAN WILAYAH I (PANGKALPINANG DAN BANGKA TENGAH)	22	15	7	3	7	12	-	-	12	-	-
	- CABANG DINAS PENDIDIKAN WILAYAH II (BANGKA)	23	16	7	4	9	8	2	-	10	-	-
	- CABANG DINAS PENDIDIKAN WILAYAH III (BANGKA SELATAN)	10	10	-	4	1	5	-	-	5	-	-
	- CABANG DINAS PENDIDIKAN WILAYAH IV (BANGKA BARAT)	9	7	2	4	2	3	-	-	3	-	-
	- CABANG DINAS PENDIDIKAN WILAYAH V (BELITUNG DAN BELITUNG TIMUR)	17	13	4	4	6	7	-	-	7	-	-
	- UPTD BALAI TEKNOLOGI INFORMASI KOMUNIKASI PENDIDIKAN	13	9	4	4	7	-	2	-	2	-	-
4	DINAS KESEHATAN	109	28	81	14	50	36	9	38	7	-	6
	- UPTD BALAI LABORATORIUM KESEHATAN, PEMELIHARAAN DAN KALIBRASI ALAT KESEHATAN	23	8	15	3	4	10	6	16	-	-	-
	- UPTD RUMAH SAKIT UMUM DAERAH PROVINSI	349	131	218	12	89	111	137	226	22	-	20
	- UPTD RUMAH SAKIT JIWA DAERAH	221	82	139	10	64	80	67	133	14	-	-
5	DINAS SOSIAL DAN PEMBERDAYAAN MASYARAKAT DESA	96	54	42	7	44	42	3	1	44	-	15
	- UPTD PANTI SOSIAL BINA LARAS HIJRAH	9	5	4	4	2	2	1	2	1	-	-
	- UPTD PANTI SOSIAL BINA SERUMPUN	21	11	10	4	8	7	2	6	3	-	-
6	DINAS PEKERJAAN UMUM PENATAAN RUANG, PERUMAHAN RAKYAT DAN KAWASAN PERMUKIMAN	170	123	47	18	132	17	3	-	20	-	3
	- UPTD PENGAWASAN DAN PERALATAN	20	13	7	3	17	-	-	-	-	-	-
7	SATUAN POLISI PAMONG PRAJA	74	69	5	16	11	26	21	-	47	-	-
8	DINAS ENERGI DAN SUMBER DAYA MINERAL	66	45	21	8	34	24	-	-	24	-	1
	- CABDIN ESDM WILAYAH BANGKA	17	15	2	4	12	1	-	-	1	-	-
	- CABDIN ESDM WILAYAH BANGKA TENGAH DAN BANGKA SELATAN	8	8	-	3	3	2	-	-	2	-	-
	- CABDIN ESDM WILAYAH BANGKA BARAT	11	9	2	4	6	1	-	-	1	-	-
	- CABDIN ESDM WILAYAH BELITUNG	9	8	1	4	5	-	-	-	-	-	-
	- CABDIN ESDM WILAYAH BELITUNG TIMUR	8	6	2	4	4	-	-	-	-	-	-
9	DINAS PARIWISATA KEBUDAYAAN DAN KEPEMUDAAN OLAHRAGA	88	48	40	7	53	25	3	2	26	-	16
	- UPTD BALAI PENGEMBANGAN PARIWISATA WILAYAH BELITUNG	5	3	2	4	1	-	-	-	-	-	-
10	DINAS PERHUBUNGAN	83	65	18	13	66	4	-	-	4	-	3
11	DINAS KOMUNIKASI DAN INFORMATIKA	52	31	21	5	22	20	5	-	25	-	10
12	DINAS PENANAMAN MODAL DAN PELAYANAN TERPADU SATU PINTU	49	26	23	3	26	20	-	-	20	1	6
	- UPTD PELAYANAN PERIZINAN TERPADU WILAYAH BELITUNG	4	1	3	3	1	-	-	-	-	-	-
13	DINAS TENAGA KERJA	66	38	28	6	16	44	-	-	44	-	5
	- UPTD BALAI LATIHAN KERJA	26	20	6	4	5	12	5	-	17	-	-
14	DINAS KOPERASI, USAHA KECIL DAN MENENGAH	41	24	17	7	20	13	1	-	14	-	8
	- UPTD BALAI LATIHAN KOPERASI, USAHA KECIL DAN MENENGAH	11	7	4	4	6	1	-	-	1	-	-
15	DINAS PERINDUSTRIAN DAN PERDAGANGAN	77	46	31	7	36	30	4	-	34	-	14
	- UPTD BALAI PENGUJIAN DAN SERTIFIKASI MUTU BARANG	20	9	11	4	9	1	6	-	7	-	-
	- UPTD RUMAH PROMOSI DAN KEMASAN	11	6	5	4	7	-	-	-	-	-	-
16	DINAS PERTANIAN DAN KETAHANAN PANGAN	123	61	62	7	46	59	11	-	70	-	20
	- UPTD BALAI BENIH PERTANIAN	15	12	3	4	5	6	-	-	6	-	-
	- UPTD BALAI PROTEKSI TANAMAN	14	10	4	4	5	5	-	-	5	-	-
	- UPTD PENGAWAS DAN SERTIFIKASI MUTU BENIH	18	16	2	4	5	7	2	-	9	-	-
	- UPTD PENGAWASAN MUTU DAN KEAMANAN PANGAN	19	13	6	4	4	9	2	-	11	-	-

NO	PD	JUMLAH PEGAWAI	JENIS KELAMIN		JENIS JABATAN							
			L	P	STRUKTURAL	PELAKSANA	FUNGSIONAL				FUNGSIONAL	
							AHLI	TERAMPIL	KESEHATAN	TEKNIS	KOORDINATOR	SUBKOORDINATOR
17	DINAS PPPA, DUKCAPIL, PENGENDALIAN PENDUDUK DAN KB	36	19	17	6	16	12	2	-	14	-	11
	- UPTD PERLINDUNGAN PEREMPUAN DAN ANAK	4	2	2	4	-	-	-	-	-	-	-
18	DINAS KELAUTAN DAN PERIKANAN	79	51	28	8	32	33	6	-	39	-	12
	- UPTD BALAI PEMULIAAN IKAN	7	6	1	4	-	2	1	-	3	-	-
	- UPTD LABORATORIUM PENGUJIAN DAN PENERAPAN MUTU HASIL PERIKANAN	9	4	5	4	1	4	-	-	4	-	-
19	DINAS LINGKUNGAN HIDUP DAN KEHUTANAN	90	48	42	8	44	37	1	-	38	-	16
	- UPTD LABORATORIUM LINGKUNGAN	9	4	5	4	5	-	-	-	-	-	-
	- UPTD KESATUAN PENGELOLAAN HUTAN PRODUKSI RAMBAT MENDUYUNG (UNIT I)	11	8	3	4	2	4	1	-	5	-	-
	- UPTD KESATUAN PENGELOLAAN HUTAN PRODUKSI JEBU BEMBANG ANTAN (UNIT II)	11	9	2	4	2	5	-	-	5	-	-
	- UPTD KESATUAN PENGELOLAAN HUTAN PRODUKSI BUBUS PANCA (UNIT III)	15	13	2	4	6	3	2	-	5	-	-
	- UPTD KESATUAN PENGELOLAAN HUTAN PRODUKSI SIGAMBIR KOTA WARINGIN (UNIT IV)	18	14	4	4	8	4	2	-	6	-	-
	- UPTD KESATUAN PENGELOLAAN HUTAN PRODUKSI SUNGAI SEMBULAN (UNIT V)	13	11	2	3	2	6	2	-	8	-	-
	- UPTD KESATUAN PENGELOLAAN HUTAN PRODUKSI MUNTAI PALAS (UNIT VIII)	12	11	1	4	2	4	2	-	6	-	-
	- UPTD KESATUAN PENGELOLAAN HUTAN LINDUNG BELANTU MENDANAU (UNIT X)	21	16	5	4	1	7	9	-	16	-	-
	- UPTD KESATUAN PENGELOLAAN HUTAN PRODUKSI GUNUNG DUREN (UNIT XIII)	19	15	4	4	1	5	9	-	14	-	-
20	DINAS KEARSIPAN DAN PERPUSTAKAAN	64	23	41	7	15	34	8	-	42	-	9
21	INSPEKTORAT DAERAH	85	46	39	7	13	63	2	-	65	-	1
22	BADAN KEPEGAWAIAN DAN PENGEMBANGAN SUMBER DAYA MANUSIA DAERAH	95	55	40	7	23	60	5	-	65	-	7
23	BADAN PERENCANAAN PEMBANGUNAN DAN PENELITIAN PENGEMBANGAN DAERAH	71	42	29	8	22	40	1	-	41	-	11
24	BADAN KEUANGAN DAERAH	125	68	57	20	89	12	4	-	16	-	8
	- UPTB WILAYAH KABUPATEN BANGKA	36	22	14	3	32	1	-	-	1	-	-
	- UPTB WILAYAH KABUPATEN BANGKA TENGAH	15	8	7	4	11	-	-	-	-	-	-
	- UPTB WILAYAH KABUPATEN BANGKA SELATAN	18	13	5	4	13	-	1	-	1	-	-
	- UPTB WILAYAH KABUPATEN BANGKA BARAT	16	7	9	4	12	-	-	-	-	-	-
	- UPTB WILAYAH KOTA PANGKALPINANG	40	22	18	4	33	1	2	-	3	-	-
	- UPTB WILAYAH KABUPATEN BELITUNG	17	11	6	4	13	-	-	-	-	-	-
	- UPTB WILAYAH KABUPATEN BELITUNG TIMUR	16	9	7	4	12	-	-	-	-	-	-
25	BADAN PENGHUBUNG PROVINSI	25	15	10	5	19	1	-	-	1	-	-
26	BADAN PENANGGULANGAN BENCANA DAERAH	42	30	12	6	22	7	7	-	14	-	6
27	BADAN KESATUAN BANGSA DAN POLITIK	36	18	18	7	17	12	-	-	12	-	10
	SEKRETARIAT KOMISI PEMILIHAN UMUM	-	-	-	-	-	-	-	-	-	-	-
	BADAN PENGAWAS PEMILIHAN UMUM	2	-	2	-	2	-	-	-	-	-	-
JUMLAH		5,864	2,992	2,872	443	1,864	3,180	377	425	3,132	10	352
TOTAL JUMLAH		5,864	5,864		5,864							

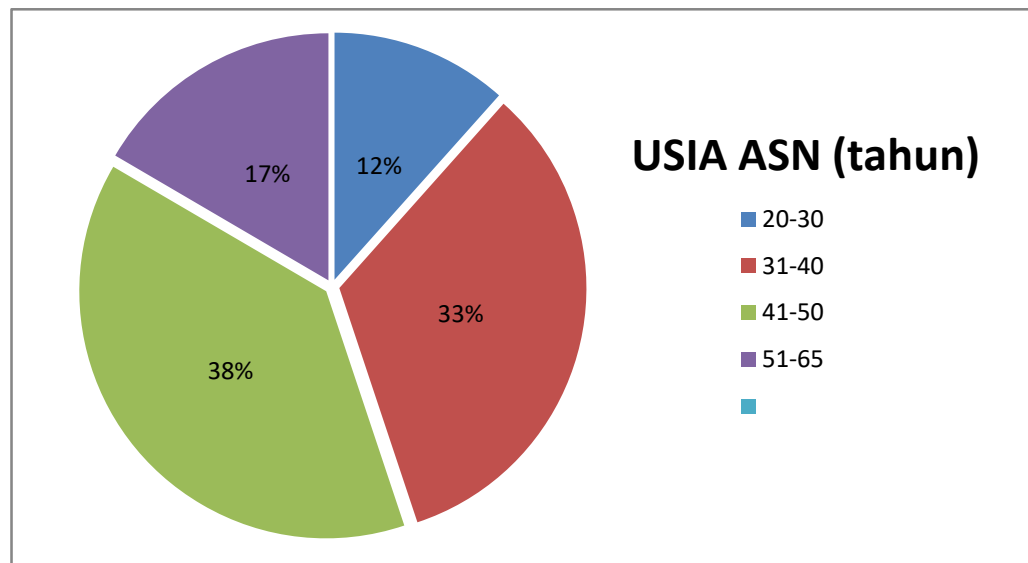
NO	PD	JUMLAH PEGAWAI	GOLONGAN																		
			IV/e	IV/d	IV/c	IV/b	IV/a	III/d	III/c	III/b	III/a	II/d	II/c	II/b	II/a	I/d	I/c	I/b	I/a	IX	V
	- UPTD KESATUAN PENGELOLAAN HUTAN PRODUKSI JEBU BEMBANG ANTAN (UNIT II)	11	-	-	-	-	2	2	2	2	2	1	-	-	-	-	-	-	-	-	-
	- UPTD KESATUAN PENGELOLAAN HUTAN PRODUKSI BUBUS PANCA (UNIT III)	15	-	-	-	-	2	7	2	1	2	1	-	-	-	-	-	-	-	-	-
	- UPTD KESATUAN PENGELOLAAN HUTAN PRODUKSI SIGAMBIR KOTA WARINGIN (UNIT IV)	18	-	-	-	-	1	11	4	1	1	-	-	-	-	-	-	-	-	-	-
	- UPTD KESATUAN PENGELOLAAN HUTAN PRODUKSI SUNGAI SEMBULAN (UNIT V)	13	-	-	-	-	-	3	2	5	2	-	-	-	-	-	1	-	-	-	-
	- UPTD KESATUAN PENGELOLAAN HUTAN PRODUKSI MUNTAI PALAS (UNIT VIII)	12	-	-	-	-	1	4	1	2	2	1	1	-	-	-	-	-	-	-	-
	- UPTD KESATUAN PENGELOLAAN HUTAN LINDUNG BELANTU MENDANAU (UNIT X)	21	-	-	-	-	3	6	4	5	2	1	-	-	-	-	-	-	-	-	-
	- UPTD KESATUAN PENGELOLAAN HUTAN PRODUKSI GUNUNG DUREN (UNIT XIII)	19	-	-	-	-	2	3	4	3	1	3	3	-	-	-	-	-	-	-	-
20	DINAS KEARSIPAN DAN PERPUSTAKAAN	64	-	1	2	6	7	20	15	4	6	3	-	-	-	-	-	-	-	-	-
21	INSPEKTORAT DAERAH	85	-	1	2	12	5	32	16	11	4	2	-	-	-	-	-	-	-	-	-
22	BADAN KEPEGAWAIAN DAN PENGEMBANGAN SUMBER DAYA MANUSIA DAERAH	95	3	2	7	7	13	14	12	16	14	3	2	2	-	-	-	-	-	-	-
23	BADAN PERENCANAAN PEMBANGUNAN DAN PENELITIAN PENGEMBANGAN DAERAH	71	-	1	1	6	8	17	15	13	8	1	1	-	-	-	-	-	-	-	-
24	BADAN KEUANGAN DAERAH	125	-	1	-	4	7	25	29	22	20	6	9	1	1	-	-	-	-	-	-
	- UPTB WILAYAH KABUPATEN BANGKA	36	-	-	-	-	-	4	14	7	2	6	3	-	-	-	-	-	-	-	-
	- UPTB WILAYAH KABUPATEN BANGKA TENGAH	15	-	-	-	-	2	2	2	-	2	1	6	-	-	-	-	-	-	-	-
	- UPTB WILAYAH KABUPATEN BANGKA SELATAN	18	-	-	-	-	-	2	1	3	2	1	8	1	-	-	-	-	-	-	-
	- UPTB WILAYAH KABUPATEN BANGKA BARAT	16	-	-	-	1	-	3	2	-	-	3	7	-	-	-	-	-	-	-	-
	- UPTB WILAYAH KOTA PANGKALPINANG	40	-	-	-	-	1	6	8	7	7	6	5	-	-	-	-	-	-	-	-
	- UPTB WILAYAH KABUPATEN BELITUNG	17	-	-	-	-	1	-	5	1	3	2	5	-	-	-	-	-	-	-	-
	- UPTB WILAYAH KABUPATEN BELITUNG TIMUR	16	-	-	-	-	1	2	1	1	4	2	5	-	-	-	-	-	-	-	-
25	BADAN PENGHUBUNG PROVINSI	25	-	-	-	-	2	4	5	6	3	2	3	-	-	-	-	-	-	-	-
26	BADAN PENANGGULANGAN BENCANA DAERAH	42	-	1	-	2	2	12	7	3	7	4	3	1	-	-	-	-	-	-	-
27	BADAN KESATUAN BANGSA DAN POLITIK	36	-	1	-	4	4	12	6	1	4	3	1	-	-	-	-	-	-	-	-
	SEKRETARIAT KOMISI PEMILIHAN UMUM	-	-	-	-	-	-	-	-	-	-	-	-	-	-	-	-	-	-	-	-
	BADAN PENGAWAS PEMILIHAN UMUM	2	-	-	-	-	-	1	1	-	-	-	-	-	-	-	-	-	-	-	-
JUMLAH		5,864	4	25	35	225	515	1,397	1,161	790	700	236	237	49	3	2	4	-	-	478	3
TOTAL JUMLAH		5,864	804					4,048					525					6		481	
			5,864																		

NO	PD	JUMLAH PEGAWAI	PENDIDIKAN										YANG MEMILIKI SETIFIKAT PENGADAAN BARJAS	YANG MEMILIKI SETIFIKASI GURU
			S-3	S-2	S-1	D-4	D-3	D-2	D-1	SLTA / Sederajat	SLTP	SD		
	- SMKN 1 KELAPA KAMPIT KABUPATEN BELITUNG TIMUR	24	-	-	22	-	1	-	-	1	-	-	-	17
	- SMKN 1 MANGGAR KABUPATEN BELITUNG TIMUR	37	-	-	35	-	1	-	-	1	-	-	1	24
	- SMKN 1 SIMPANG RENGGIANG KABUPATEN BELITUNG TIMUR	11	-	1	10	-	-	-	-	-	-	-	-	3
	- CABANG DINAS PENDIDIKAN WILAYAH I (PANGKALPINANG DAN BANGKA TENGAH)	22	-	5	14	-	3	-	-	-	-	-	3	4
	- CABANG DINAS PENDIDIKAN WILAYAH II (BANGKA)	23	-	6	12	-	3	1	-	1	-	-	7	2
	- CABANG DINAS PENDIDIKAN WILAYAH III (BANGKA SELATAN)	10	1	1	8	-	-	-	-	-	-	-	4	2
	- CABANG DINAS PENDIDIKAN WILAYAH IV (BANGKA BARAT)	9	-	1	7	-	1	-	-	-	-	-	3	3
	- CABANG DINAS PENDIDIKAN WILAYAH V (BELITUNG DAN BELITUNG TIMUR)	17	-	7	5	-	1	-	-	4	-	-	3	3
	- UPTD BALAI TEKNOLOGI INFORMASI KOMUNIKASI PENDIDIKAN	13	-	3	7	-	3	-	-	-	-	-	3	-
4	DINAS KESEHATAN	109	-	20	65	3	19	-	-	2	-	-	28	-
	- UPTD BALAI LABORATORIUM KESEHATAN, PEMELIHARAAN DAN KALIBRASI ALAT KESEHATAN	23	-	4	13	-	6	-	-	-	-	-	2	-
	- UPTD RUMAH SAKIT UMUM DAERAH PROVINSI	349	-	55	97	9	186	-	-	2	-	-	36	-
	- UPTD RUMAH SAKIT JIWA DAERAH	221	-	25	96	3	79	-	-	17	-	1	21	-
5	DINAS SOSIAL DAN PEMBERDAYAAN MASYARAKAT DESA	96	1	17	49	10	7	-	-	12	-	-	42	-
	- UPTD PANTI SOSIAL BINA LARAS HIJRAH	9	-	1	5	1	1	-	-	1	-	-	3	-
	- UPTD PANTI SOSIAL BINA SERUMPUN	21	-	3	11	2	4	-	-	1	-	-	5	-
6	DINAS PEKERJAAN UMUM PENATAAN RUANG, PERUMAHAN RAKYAT DAN KAWASAN PERMUKIMAN	170	-	24	92	3	25	-	-	26	-	-	91	-
	- UPTD PENGAWASAN DAN PERALATAN	20	-	-	8	-	4	-	-	8	-	-	10	-
7	SATUAN POLISI PAMONG PRAJA	74	-	4	41	-	2	-	-	27	-	-	17	-
8	DINAS ENERGI DAN SUMBER DAYA MINERAL	66	1	12	47	-	4	-	-	2	-	-	21	-
	- CABDIN ESDM WILAYAH BANGKA	17	-	-	12	1	2	1	-	1	-	-	4	-
	- CABDIN ESDM WILAYAH BANGKA TENGAH DAN BANGKA SELATAN	8	-	2	6	-	-	-	-	-	-	-	2	-
	- CABDIN ESDM WILAYAH BANGKA BARAT	11	-	2	8	-	-	-	-	1	-	-	3	-
	- CABDIN ESDM WILAYAH BELITUNG	9	-	1	7	-	-	-	-	1	-	-	4	-
	- CABDIN ESDM WILAYAH BELITUNG TIMUR	8	-	-	6	-	1	-	-	1	-	-	4	-
9	DINAS PARIWISATA KEBUDAYAAN DAN KEPEMUDAAN OLAHRAGA	88	-	20	42	2	12	-	-	12	-	-	30	-
	- UPTD BALAI PENGEMBANGAN PARIWISATA WILAYAH BELITUNG	5	-	-	5	-	-	-	-	-	-	-	4	-
10	DINAS PERHUBUNGAN	83	-	8	28	22	16	-	-	9	-	-	22	-
11	DINAS KOMUNIKASI DAN INFORMATIKA	52	2	6	21	-	16	-	-	7	-	-	17	-
12	DINAS PENANAMAN MODAL DAN PELAYANAN TERPADU SATU PINTU	49	-	12	31	1	4	-	-	1	-	-	20	-
	- UPTD PELAYANAN PERIZINAN TERPADU WILAYAH BELITUNG	4	-	-	3	-	1	-	-	-	-	-	2	-
13	DINAS TENAGA KERJA	66	-	7	54	-	1	-	-	4	-	-	20	-
	- UPTD BALAI LATIHAN KERJA	26	-	1	17	2	4	-	-	2	-	-	4	-
14	DINAS KOPERASI, USAHA KECIL DAN MENENGAH	41	1	9	19	-	6	-	-	6	-	-	17	-
	- UPTD BALAI LATIHAN KOPERASI, USAHA KECIL DAN MENENGAH	11	-	1	6	-	-	-	-	4	-	-	4	-
15	DINAS PERINDUSTRIAN DAN PERDAGANGAN	77	-	11	50	-	10	-	-	6	-	-	31	-
	- UPTD BALAI PENGUJIAN DAN SERTIFIKASI MUTU BARANG	20	-	3	7	-	6	-	-	4	-	-	5	-
	- UPTD RUMAH PROMOSI DAN KEMASAN	11	-	1	7	-	1	-	-	2	-	-	4	-
16	DINAS PERTANIAN DAN KETAHANAN PANGAN	123	-	24	73	6	12	-	-	8	-	-	38	-
	- UPTD BALAI BENIH PERTANIAN	15	-	1	10	-	1	-	-	3	-	-	4	-

NO	PD	JUMLAH PEGAWAI	PENDIDIKAN										YANG MEMILIKI SETIFIKAT PENGADAAN BARJAS	YANG MEMILIKI SETIFIKASI GURU
			S-3	S-2	S-1	D-4	D-3	D-2	D-1	SLTA / Sederajat	SLTP	SD		
	- UPTD BALAI PROTEKSI TANAMAN	14	-	1	9	1	1	-	-	2	-	-	5	-
	- UPTD PENGAWAS DAN SERTIFIKASI MUTU BENIH	18	-	2	11	-	2	-	-	3	-	-	4	-
	- UPTD PENGAWASAN MUTU DAN KEAMANAN PANGAN	19	-	4	11	-	3	-	-	1	-	-	10	-
17	DINAS PPPA, DUKCAPIL, PENGENDALIAN PENDUDUK DAN KB	36	1	6	18	1	5	-	-	5	-	-	19	-
	- UPTD PERLINDUNGAN PEREMPUAN DAN ANAK	4	-	1	3	-	-	-	-	-	-	-	3	-
18	DINAS KELAUTAN DAN PERIKANAN	79	2	6	49	5	9	-	-	8	-	-	26	-
	- UPTD BALAI PEMULIAAN IKAN	7	-	-	6	-	1	-	-	-	-	-	3	-
	- UPTD LABORATORIUM PENGUJIAN DAN PENERAPAN MUTU HASIL PERIKANAN	9	-	2	6	1	-	-	-	-	-	-	6	-
19	DINAS LINGKUNGAN HIDUP DAN KEHUTANAN	90	-	25	49	-	11	-	-	5	-	-	38	-
	- UPTD LABORATORIUM LINGKUNGAN	9	-	4	4	-	1	-	-	-	-	-	4	-
	- UPTD KESATUAN PENGELOLAAN HUTAN PRODUKSI RAMBAT MENDUYUNG (UNIT I)	11	-	-	10	-	-	-	-	1	-	-	3	-
	- UPTD KESATUAN PENGELOLAAN HUTAN PRODUKSI JEBU BEMBANG ANTAN (UNIT II)	11	-	2	8	-	-	-	-	1	-	-	4	-
	- UPTD KESATUAN PENGELOLAAN HUTAN PRODUKSI BUBUS PANCA (UNIT III)	15	-	-	12	-	1	-	-	2	-	-	2	-
	- UPTD KESATUAN PENGELOLAAN HUTAN PRODUKSI SIGAMBIR KOTA WARINGIN (UNIT IV)	18	-	1	14	-	1	-	-	2	-	-	6	-
	- UPTD KESATUAN PENGELOLAAN HUTAN PRODUKSI SUNGAI SEMBULAN (UNIT V)	13	-	-	9	-	2	-	-	2	-	-	3	-
	- UPTD KESATUAN PENGELOLAAN HUTAN PRODUKSI MUNTAI PALAS (UNIT VIII)	12	-	1	7	-	-	2	-	2	-	-	3	-
	- UPTD KESATUAN PENGELOLAAN HUTAN LINDUNG BELANTU MENDANAU (UNIT X)	21	-	1	12	-	3	-	-	5	-	-	5	-
	- UPTD KESATUAN PENGELOLAAN HUTAN PRODUKSI GUNUNG DUREN (UNIT XIII)	19	-	-	9	-	3	-	-	7	-	-	5	-
20	DINAS KEARSIPAN DAN PERPUSTAKAAN	64	1	8	42	1	8	-	-	4	-	-	16	-
21	INSPEKTORAT DAERAH	85	-	16	59	3	5	-	-	2	-	-	40	-
22	BADAN KEPEGAWAIAN DAN PENGEMBANGAN SUMBER DAYA MANUSIA DAERAH	95	2	38	37	6	3	-	-	9	-	-	32	-
23	BADAN PERENCANAAN PEMBANGUNAN DAN PENELITIAN PENGEMBANGAN DAERAH	71	2	30	33	2	1	-	-	3	-	-	28	-
24	BADAN KEUANGAN DAERAH	125	-	18	64	5	23	-	-	15	-	-	36	-
	- UPTB WILAYAH KABUPATEN BANGKA	36	-	1	17	-	9	-	-	9	-	-	2	-
	- UPTB WILAYAH KABUPATEN BANGKA TENGAH	15	-	1	4	1	7	-	-	2	-	-	1	-
	- UPTB WILAYAH KABUPATEN BANGKA SELATAN	18	-	1	4	-	11	-	-	2	-	-	3	-
	- UPTB WILAYAH KABUPATEN BANGKA BARAT	16	-	-	6	-	6	-	-	4	-	-	2	-
	- UPTB WILAYAH KOTA PANGKALPINANG	40	-	3	17	2	8	-	-	10	-	-	10	-
	- UPTB WILAYAH KABUPATEN BELITUNG	17	-	-	5	-	7	-	-	5	-	-	2	-
	- UPTB WILAYAH KABUPATEN BELITUNG TIMUR	16	-	-	5	1	5	-	-	5	-	-	2	-
25	BADAN PENGHUBUNG PROVINSI	25	-	5	11	1	3	-	-	5	-	-	7	-
26	BADAN PENANGGULANGAN BENCANA DAERAH	42	-	3	24	1	9	-	-	5	-	-	17	-
27	BADAN KESATUAN BANGSA DAN POLITIK	36	-	6	26	-	1	-	-	3	-	-	16	-
	SEKRETARIAT KOMISI PEMILIHAN UMUM	-	-	-	-	-	-	-	-	-	-	-	-	-
	BADAN PENGAWAS PEMILIHAN UMUM	2	-	1	1	-	-	-	-	-	-	-	-	-
JUMLAH		5,864	20	648	3,946	112	689	11	-	433	2	3		
TOTAL JUMLAH		5,864	5,864										1,086	1,463

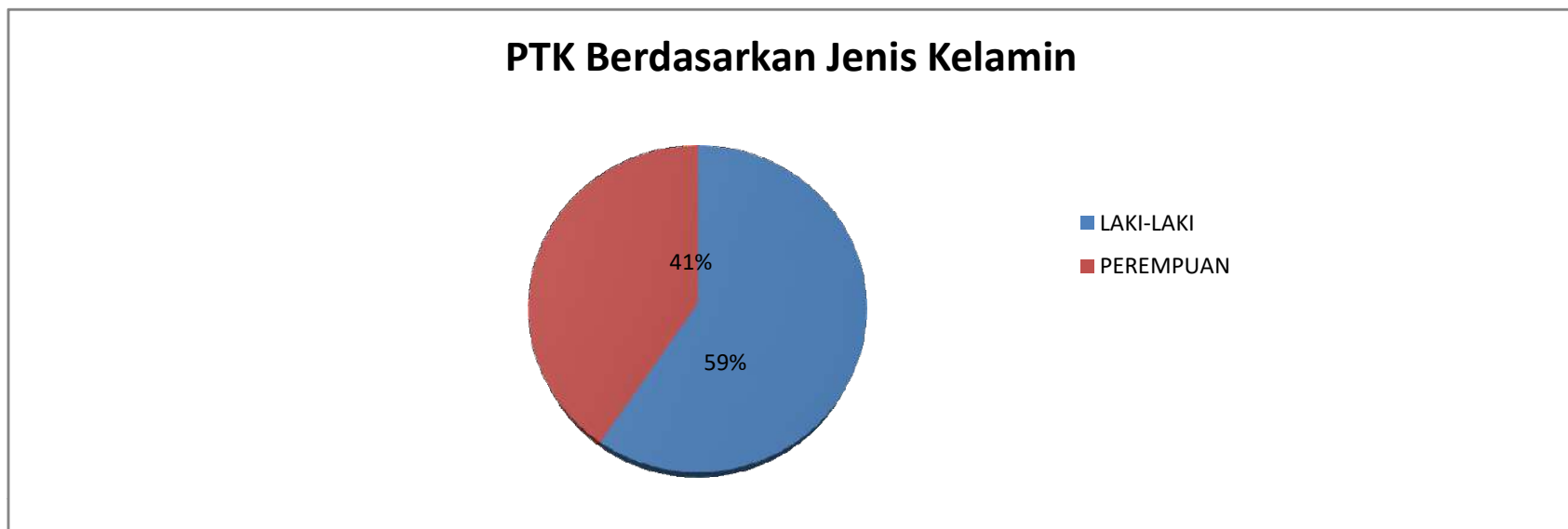
PERSENTASE ASN BERDASARKAN USIA
Periode 31 Maret 2023

NO	USIA	JLH. PEGAWAI	PERSENTASE
1	20-30	679	11.58%
2	31-40	1953	33.30%
3	41-50	2260	38.54%
4	51-65	972	16.58%
TOTAL		5864	100%



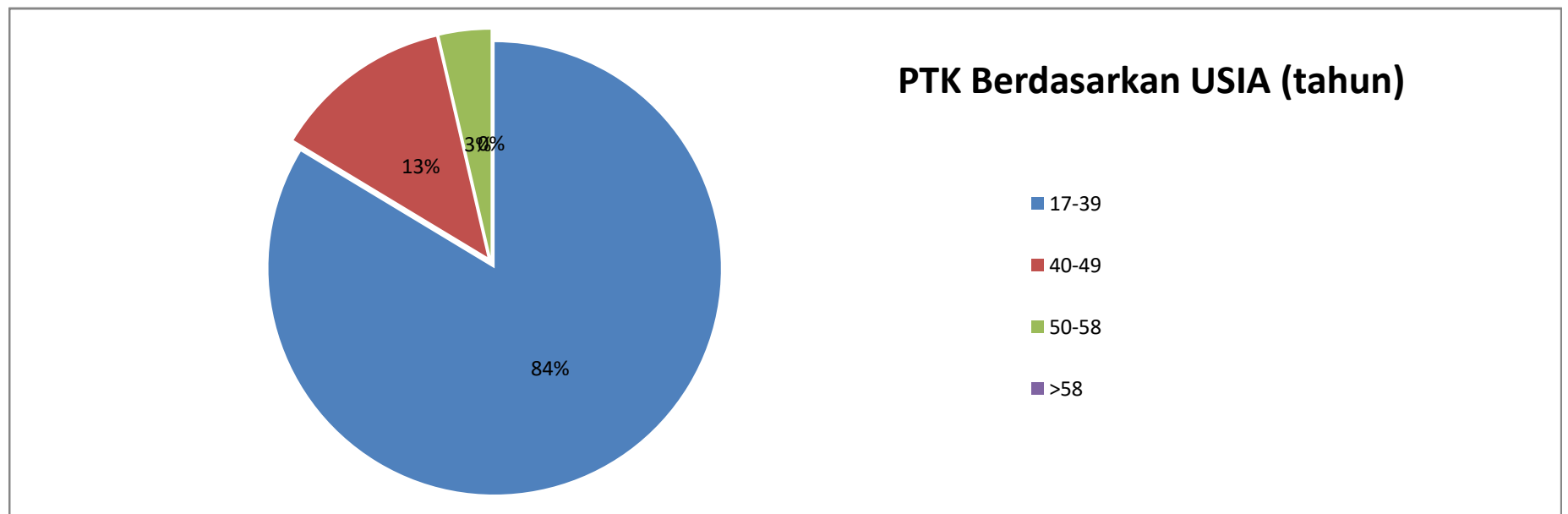
**REKAPITULASI JUMLAH PTK PROV. KEP. BABEL
BERDASARKAN JENIS KELAMIN
Periode 31 Maret 2023**

No	OPD	Jenis Kelamin		Jumlah
		Laki-Laki	Perempuan	
1	Badan Kepegawaian dan Pengembangan SDM Daerah	48	26	74
2	Badan Kesatuan Bangsa dan Politik	11	7	18
3	Badan Keuangan Daerah	96	65	161
4	Badan Penanggulangan Bencana Daerah	90	22	112
5	Badan Penghubung	20	5	25
6	Badan Perencanaan Pembangunan dan Penelitian Pengembangan Daerah	17	10	27
7	Biro Umum Sekretariat Daerah	115	80	195
8	Dinas Energi dan Sumber Daya Mineral	24	10	34
9	Dinas Kearsipan dan Perpustakaan	21	12	33
10	Dinas Kebudayaan, Pariwisata, Pemuda dan Olahraga	51	22	73
11	Dinas Kelautan dan Perikanan	69	18	87
12	Dinas Kesehatan+RSJD+RSU Ir. Soekarno	291	296	587
13	Dinas Komunikasi dan Informatika	28	9	37
14	Dinas Koperasi, Usaha Kecil dan Menengah	27	12	39
15	Dinas Lingkungan Hidup dan Kehutanan	68	34	102
16	Dinas Pekerjaan Umum Penataan Ruang Perumahan Rakyat dan Pemukiman	112	48	160
17	Dinas Pemberdayaan Perempuan, Perlindungan Anak, Kependudukan, Pencatatan Sipil dan Pengendalian Penduduk Keluarga Berencana	7	5	12
18	Dinas Penanaman Modal dan Pelayanan Terpadu Satu Pintu	16	9	25
19	Dinas Pendidikan	781	621	1402
20	Dinas Perhubungan	13	3	16
21	Dinas Perindustrian dan Perdagangan	33	22	55
22	Dinas Pertanian dan Ketahanan Pangan	84	56	140
23	Dinas Sosial dan Pemberdayaan Masyarakat Desa	64	52	116
24	Dinas Tenaga Kerja	29	33	62
25	Inspektorat Daerah	10	9	19
26	Satuan Polisi Pamong Praja	124	22	146
27	Sekretariat DPRD	111	101	212
Total		2360	1609	3969



**REKAPITULASI JUMLAH PTK PROV. KEP. BABEL
BERDASARKAN UMUR
Periode 31 Maret 2023**

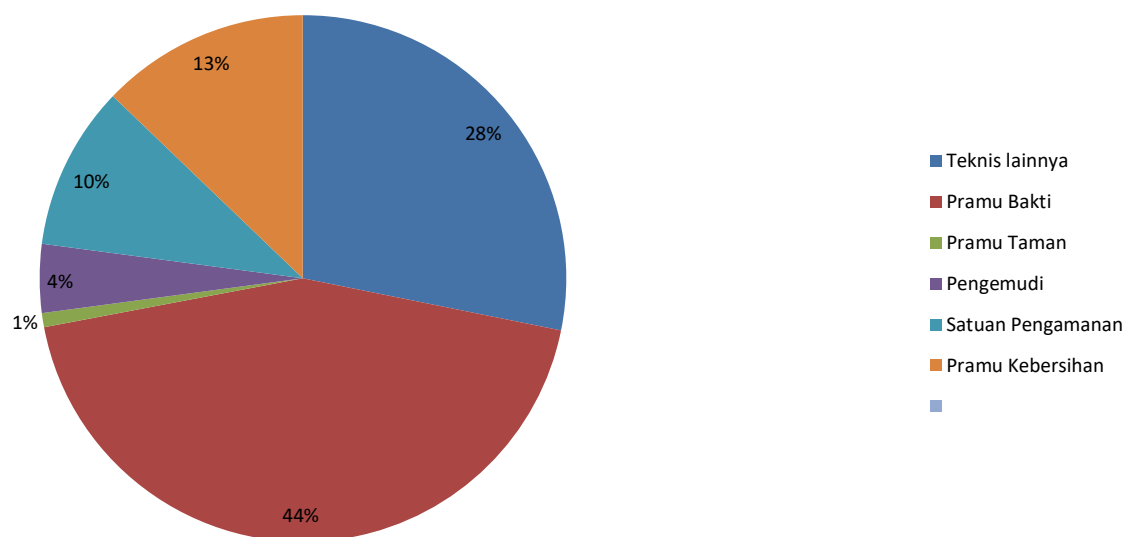
No	OPD	UMUR				JUMLAH
		17-39	40-49	50-54	>54	
1	Badan Kepegawaian dan Pengembangan SDM Daerah	60	12	2	-	74
2	Badan Kesatuan Bangsa dan Politik	12	5	1	-	18
3	Badan Keuangan Daerah	116	39	6	-	161
4	Badan Penanggulangan Bencana Daerah	101	10	1	-	112
5	Badan Penghubung	15	6	4	-	25
6	Badan Perencanaan Pembangunan dan Penelitian Pengembangan Daerah	19	7	1	-	27
7	Biro Umum Sekretariat Daerah	154	31	10	-	195
8	Dinas Energi dan Sumber Daya Mineral	26	6	2	-	34
9	Dinas Kearsipan dan Perpustakaan	25	6	2	-	33
10	Dinas Kebudayaan, Pariwisata, Pemuda dan Olahraga	60	10	3	-	73
11	Dinas Kelautan dan Perikanan	74	11	2	-	87
12	Dinas Kesehatan+RSJD+RSU Ir. Soekarno	543	42	2	-	587
13	Dinas Komunikasi dan Informatika	32	5	-	-	37
14	Dinas Koperasi, Usaha Kecil dan Menengah	30	9	-	-	39
15	Dinas Lingkungan Hidup dan Kehutanan	87	13	2	-	102
16	Dinas Pekerjaan Umum, Penataan Ruang, Perumahan Rakyat dan Pemukiman	119	37	4	-	160
17	Dinas Pemberdayaan Perempuan, Perlindungan Anak, Kependudukan, Pencatatan Sipil dan Pengendalian Penduduk Keluarga Berencana	11	1	-	-	12
18	Dinas Penanaman Modal dan Pelayanan Terpadu Satu Pintu	21	3	1	-	25
19	Dinas Pendidikan (Keseluruhan Cabdin Dan Sekolah)	1207	110	85	-	1402
20	Dinas Perhubungan	9	6	1	-	16
21	Dinas Perindustrian dan Perdagangan	42	11	2	-	55
22	Dinas Pertanian dan Ketahanan Pangan	106	29	5	-	140
23	Dinas Sosial dan Pemberdayaan Masyarakat Desa	89	25	2	-	116
24	Dinas Tenaga Kerja	51	9	2	-	62
25	Inspektorat Daerah	18	1	-	-	19
26	Satuan Polisi Pamong Praja	110	35	1	-	146
27	Sekretariat DPRD	183	26	3	-	212
Total		3320	505	144	0	3969



**REKAPITULASI JUMLAH PTK PROV. KEP. BABEL
BERDASARKAN JABATAN
Periode 31 Maret 2023**

No	OPD	JABATAN						Jumlah
		Administrasi		Operasional				
		Teknis lainnya	Pramu Bakti	Pramu Taman	Pengemudi	Satuan Pengamanan	Pramu Kebersihan	
1	Badan Kepegawaian dan Pengembangan SDM Daerah	-	28	-	1	12	33	74
2	Badan Kesatuan Bangsa dan Politik	-	6	-	1	5	6	18
3	Badan Keuangan Daerah	-	8	-	14	46	93	161
4	Badan Penanggulangan Bencana Daerah	87	8	-	6	7	4	112
5	Badan Penghubung	-	6	-	7	5	7	25
6	Badan Perencanaan Pembangunan dan Penelitian Pengembangan Daerah	-	20	-	2	5	-	27
7	Biro Umum Sekretariat Daerah	-	128	7	37	1	22	195
8	Dinas Energi dan Sumber Daya Mineral	-	24	1	1	4	4	34
9	Dinas Kearsipan dan Perpustakaan	-	18	-	5	6	4	33
10	Dinas Kebudayaan, Pariwisata, Pemuda dan Olahraga	-	37	2	1	18	15	73
11	Dinas Kelautan dan Perikanan	-	48	-	2	17	20	87
12	Dinas Kesehatan+RSJD+RSU Ir. Soekarno	356	142	5	26	40	18	587
13	Dinas Komunikasi dan Informatika	-	27	-	3	5	2	37
14	Dinas Koperasi, Usaha Kecil dan Menengah	-	19	-	2	10	8	39
15	Dinas Lingkungan Hidup dan Kehutanan	-	82	-	4	16	-	102
16	Dinas Pekerjaan Umum Penataan Ruang Perumahan Rakyat dan Pemukiman	-	123	-	3	15	19	160
17	Dinas Pemberdayaan Perempuan, Perlindungan Anak, Kependudukan Pencatatan Sipil dan Pengendalian Penduduk Keluarga Berencana	-	4	-	3	2	3	12
18	Dinas Penanaman Modal dan Pelayanan Terpadu Satu Pintu	-	8	2	3	6	6	25
19	Dinas Pendidikan (Keseluruhan Cabdin Dan Sekolah)	531	589	13	4	103	162	1402
20	Dinas Perhubungan	-	4	-	2	4	6	16
21	Dinas Perindustrian dan Perdagangan	-	35	2	3	8	7	55
22	Dinas Pertanian dan Ketahanan Pangan	8	94	-	7	9	22	140
23	Dinas Sosial dan Pemberdayaan Masyarakat Desa	-	91	-	7	15	3	116
24	Dinas Tenaga Kerja	-	32	-	4	10	16	62
25	Inspektorat Daerah	-	7	2	1	4	5	19
26	Satuan Polisi Pamong Praja	134	-	-	9	-	3	146
27	Sekretariat DPRD	2	153	-	9	27	21	212
Jumlah per Jabatan		1118	1741	34	167	400	509	3969

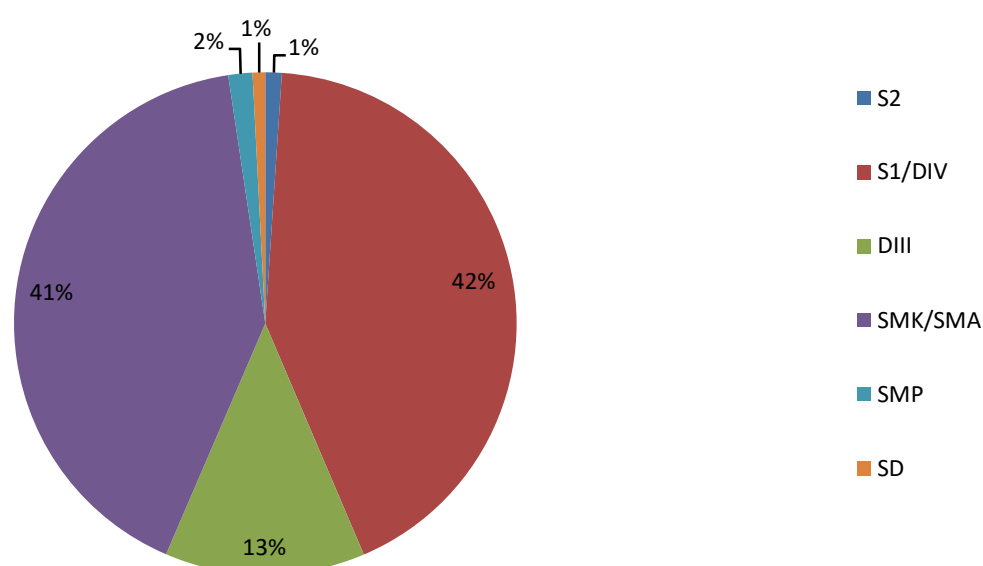
PTK Berdasarkan Jabatan



**REKAPITULASI JUMLAH PTK PROV. KEP. BABEL
BERDASARKAN PENDIDIKAN
Periode 31 Maret 2023**

No	OPD	Pendidikan						Jumlah
		S2	S1/DIV	DIII	SMK/SMA	SMP	SD	
1	Badan Kepegawaian dan Pengembangan SDM Daerah	-	18	8	47	-	1	74
2	Badan Kesatuan Bangsa dan Politik	-	5	2	11	-	-	18
3	Badan Keuangan Daerah	-	64	17	76	4	-	161
4	Badan Penanggulangan Bencana Daerah	-	25	9	78	-	-	112
5	Badan Penghubung	1	4	-	17	2	1	25
6	Badan Perencanaan Pembangunan dan Penelitian Pengembangan Daerah	1	9	3	11	2	1	27
7	Biro Umum Sekretariat Daerah	1	53	17	114	8	2	195
8	Dinas Energi dan Sumber Daya Mineral	-	12	3	18	1	-	34
9	Dinas Kearsipan dan Perpustakaan	-	13	3	16	1	-	33
10	Dinas Kebudayaan, Pariwisata, Pemuda dan Olahraga	-	22	3	46	2	-	73
11	Dinas Kelautan dan Perikanan	1	31	4	48	1	2	87
12	Dinas Kesehatan+RSJD+RSU Ir. Soekarno	13	189	242	143	-	-	587
13	Dinas Komunikasi dan Informatika	-	21	-	16	-	-	37
14	Dinas Koperasi, Usaha Kecil dan Menengah	-	15	3	19	2	-	39
15	Dinas Lingkungan Hidup dan Kehutanan	2	36	9	53	2	-	102
16	Dinas Pekerjaan Umum Penataan Ruang Perumahan Rakyat dan Pemukiman	-	55	11	93	1	-	160
17	Dinas Pemberdayaan Perempuan, Perlindungan Anak, Kependudukan Pencatatan Sipil dan Pengendalian Penduduk Keluarga Berencana	-	3	1	7	1	-	12
18	Dinas Penanaman Modal dan Pelayanan Terpadu Satu Pintu	-	10	1	14	-	-	25
19	Dinas Pendidikan (Keseluruhan Cabdin Dan Sekolah)	18	822	109	415	21	17	1402
20	Dinas Perhubungan	-	3	1	11	1	-	16
21	Dinas Perindustrian dan Perdagangan	1	24	4	24	2	-	55
22	Dinas Pertanian dan Ketahanan Pangan	1	55	16	55	9	4	140
23	Dinas Sosial dan Pemberdayaan Masyarakat Desa	1	35	12	63	1	4	116
24	Dinas Tenaga Kerja	-	29	7	25	1	-	62
25	Inspektorat Daerah	-	5	1	13	-	-	19
26	Satuan Polisi Pamong Praja	-	24	7	115	-	-	146
27	Sekretariat DPRD	2	106	18	86	-	-	212
Jumlah per Pendidikan		42	1688	511	1634	62	32	3969

PTK Berdasarkan Pendidikan





**BADAN KEPEGAWAIAN DAN
PENGEMBANGAN SDM DAERAH**
PROVINSI KEPULAUAN BANGKA BELITUNG