



KOMPOSISI ASN DAN PTK PEMERINTAH PROVINSI KEPULAUAN BANGKA BELITUNG

PERIODE DESEMBER 2023

Segala puji dan syukur kehadiran Tuhan Yang Maha Esa karena berkat rahmat dan karunia-Nya "Komposisi ASN dan PTK Provinsi Kepulauan Bangka Belitung Periode Desember 2023" dapat dipublikasikan. Selanjutnya kami mengucapkan terima kasih kepada semua pihak. Kritik dan saran konstruktif dari berbagai pihak kami harapkan untuk penyempurnaan penerbitan mendatang.

Semoga publikasi ini menjadi informasi yang bermanfaat bagi semua.

Pangkalpinang, Januari 2024
Kepala BKPSDMD
Provinsi Kepulauan Bangka Belitung

DAFTAR ISI

Kata Pengantar.....	1
Daftar Isi.....	2
Konsep Definisi, Variabel, dan Indikator.....	3
Ringkasan.....	5
Lampiran.....	6

KONSEP DEFINISI, VARIABEL, INDIKATOR

No	Nama Data	Konsep	Definisi	Klasifikasi Penyajian	Klasifikasi Isian	Ukuran	Satuan	SDS
1	Aparatur Sipil Negara (ASN)		Profesi bagi pegawai negeri sipil dan pegawai pemerintah dengan perjanjian kerja yang bekerja pada instansi pemerintah.					K00147
2	Jenis Kelamin	[K00704] Jenis Kelamin	Perbedaan antara perempuan dengan laki-laki secara fisiologis yang ditandai dengan ciri-ciri fisik tertentu. Jenis kelamin terbagi atas perempuan dan laki-laki.		1. Laki-laki; 2. Perempuan;			33220007
3	Golongan Pegawai Negeri Sipil (PNS)	[K01300] Pegawai Negeri Sipil;	Tingkat atau jenjang kedudukan seorang PNS dalam rangkaian sistem kepegawaian yang digunakan sebagai dasar penggajian.		1. I/a; 2. I/b; 3. I/c; 4. I/d; 5. II/a; 6. II/b; 7. II/c; 8. II/d; 9. III/a; 10. III/b; 11. III/c; 12. III/d; 13. IV/a; 14. IV/b; 15. IV/c; 16. IV/d; 17. IV/e;			5020001
4		Jabatan Fungsional	Sekelompok jabatan yang berisi fungsi dan tugas berkaitan dengan pelayanan fungsional yang berdasarkan pada keahlian dan keterampilan tertentu.					K00645
5		Instansi Daerah	Perangkat daerah provinsi dan perangkat daerah kabupaten/kota yang meliputi sekretariat daerah, sekretariat dewan perwakilan rakyat daerah,					K00613

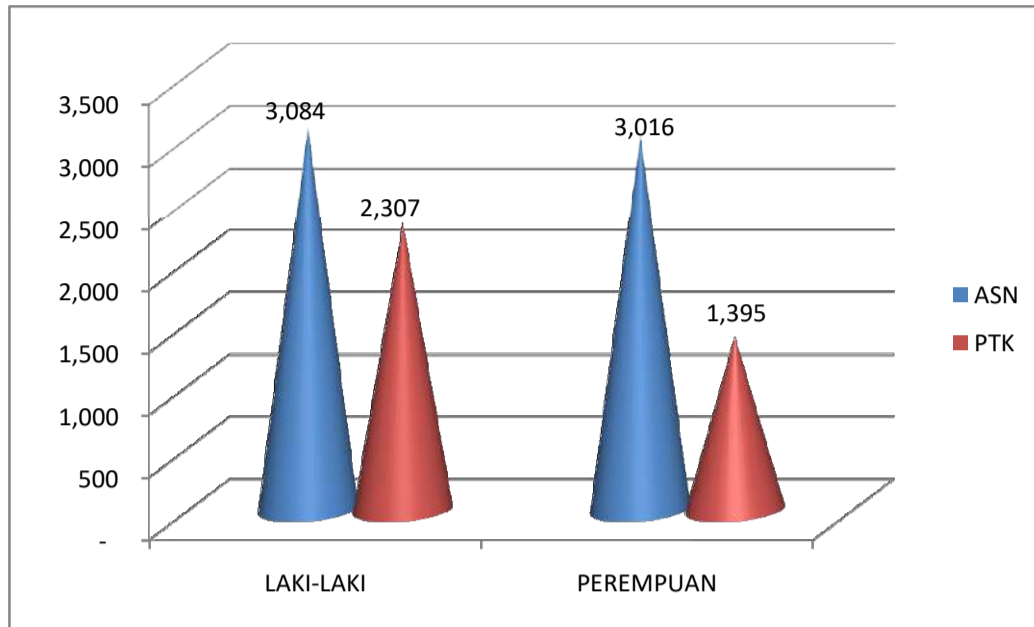
No	Nama Data	Konsep	Definisi	Klasifikasi Penyajian	Klasifikasi Isian	Ukuran	Satuan	SDS
			dinas daerah, dan lembaga teknis daerah.					
6		Jabatan Struktural	Kedudukan yang menunjukkan tugas, tanggung jawab, wewenang dan hak seseorang pegawai negeri dalam rangka memimpin suatu satuan organisasi.					K00652
7	Umur/Usia	[K02240] Umur/Usia	Lama waktu hidup sejak dilahirkan yang dihitung dalam tahun menurut sistem kalender Masehi dengan pembulatan ke bawah atau umur ulang tahun yang terakhir. Dalam pengumpulan data direkomendasikan menggunakan kelompok umur tunggal, sedangkan untuk penyajian data direkomendasikan menggunakan kelompok umur tunggal, kelompok umur 5 tahunan, kelompok umur 10 tahunan, dan/atau kelompok umur dependensi.					10120066
8	Jenjang Pendidikan Tertinggi yang Ditamatkan	[K00706] Jenjang Pendidikan;	Tahapan pendidikan yang dicapai seseorang setelah menamatkan pelajaran pada jenjang pendidikan tertinggi yang dikutinya dengan mendapatkan tanda tamat sekolah (ijazah).		1. Jenjang Pendidikan Dasar; 2. Jenjang Pendidikan Menengah; 3. Jenjang Pendidikan Tinggi;			10320009

RINGKASAN

- Komposisi pegawai ASN dan PTK Provinsi Kepulauan Bangka Belitung per 31 Desember 2023 sebanyak 6.100 orang dan 3.702 orang.
- Komposisi pegawai ASN berjenis kelamin laki-laki sebanyak 3.084 orang atau sebesar 51%, sedangkan yang berjenis perempuan sebanyak 3.016 orang atau sebesar 49%.
- Jabatan fungsional menempati persentase tertinggi yaitu sebanyak 3.789 orang atau sebesar 62%, diikuti dengan jabatan pelaksana sebanyak 1.535 orang atau sebesar 25%.
- Jenjang pendidikan yang ditamatkan pegawai ASN didominasi oleh Sarjana (S-1) sebanyak 4.187 orang atau sebesar 69%, diikuti dengan tamatan Pasca Sarjana (S-2) sebanyak 723 orang atau sebesar 12%.
- Sebanyak 1.761 orang atau sebesar 48% pejabat fungsional tingkat ahli adalah tingkat ahli muda. Sementara itu, sebanyak 206 orang atau sebesar 47% pejabat fungsional tingkat terampil adalah tingkat mahir.
- Lebih dari 70% atau sebanyak 4.352 orang pegawai ASN berada pada rentang usia 31-50 tahun.
- Komposisi pegawai PTK berjenis kelamin laki-laki sebanyak 2.307 orang atau sebesar 62%, sedangkan yang berjenis perempuan sebanyak 1.395 orang atau sebesar 38%.
- Pegawai PTK didominasi oleh kelompok umur 17-39 tahun yaitu sebanyak 3.066 orang atau sebesar 83% diikuti oleh kelompok umur 40-49 tahun yaitu sebanyak 492 orang atau sebesar 13%.
- Jabatan pramu bakti menempati persentase tertinggi yaitu sebesar 46% atau sebanyak 1.713 orang, diikuti dengan jabatan teknis lainnya sebesar 24% atau sebanyak 883 orang.
- Sebanyak 1.625 orang atau sebesar 44% pegawai PTK merupakan tamatan SMK/SMA, sedangkan tamatan Sarjana (S-1/D-IV) sebanyak 1.434 orang atau sebesar 39%.

Komposisi Pegawai Pemprov Babel (ASN dan PTK)
Periode per 31 DESEMBER 2023

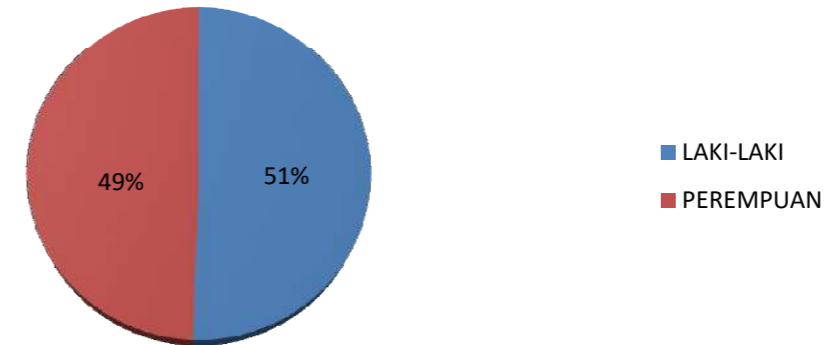
Komposisi	JENIS KELAMIN		JUMLAH
	LAKI-LAKI	PEREMPUAN	
ASN	3,084	3,016	6,100
PTK	2,307	1,395	3,702
TOTAL			9,802



**REKAPITULASI JUMLAH ASN PROV. KEP. BABEL
BERDASARKAN PANGKAT/GOL. DAN JENIS KELAMIN
Periode per 31 DESEMBER 2023**

NO.	JENIS KELAMIN		JUMLAH
	LAKI-LAKI	PEREMPUAN	
TOTAL	3084	3016	6100

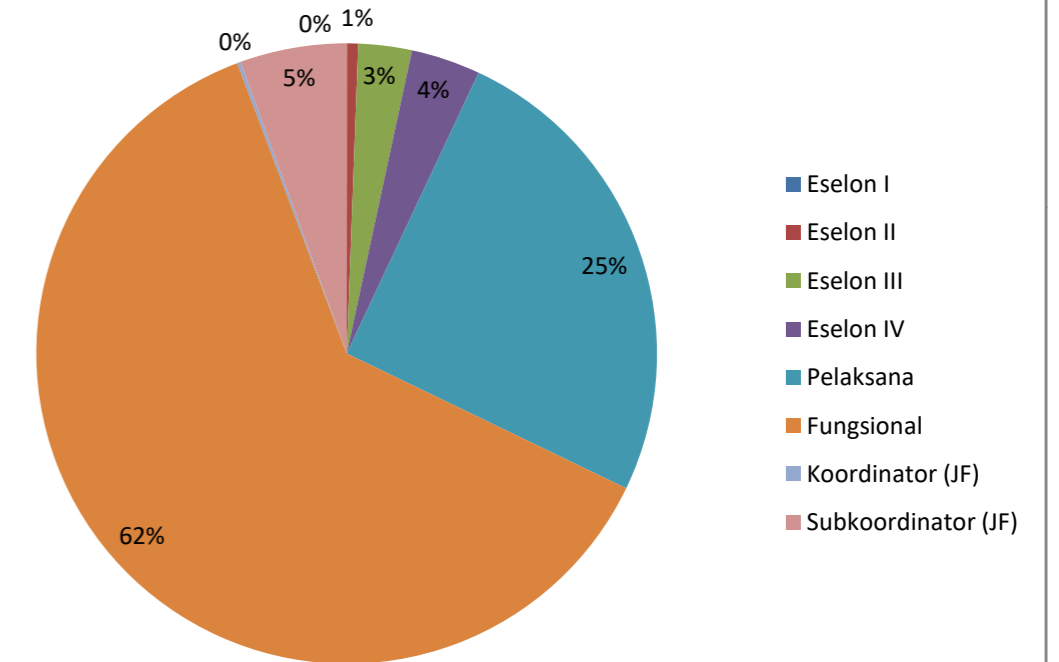
ASN Prov. Kep. Babel Berdasarkan Jenis Kelamin



**REKAPITULASI JUMLAH ASN PROV. KEP. BABEL
BERDASARKAN JENIS JABATAN DAN JENIS KELAMIN
Periode per 31 DESEMBER 2023**

NO.	ESELON	JENIS KELAMIN		JUMLAH		PERSENTASE
		LAKI-LAKI	PEREMPUAN			
1	I-b	1	0	1	426	6.98%
2	II-a	25	2	27		
3	II-b	6	2	8		
4	III-a	93	27	120		
5	III-b	44	6	50		
6	IV-a	161	59	220		
Non Eselon :						
7	- Pelaksana	847	688	1535	4139	5674
8	- Fungsional (JF)	1690	2099	3789		
	- Koordinator (JF)	10	1	11		
	- Subkoordinator (JF)	207	132	339		
TOTAL		3084	3016	6100		100%

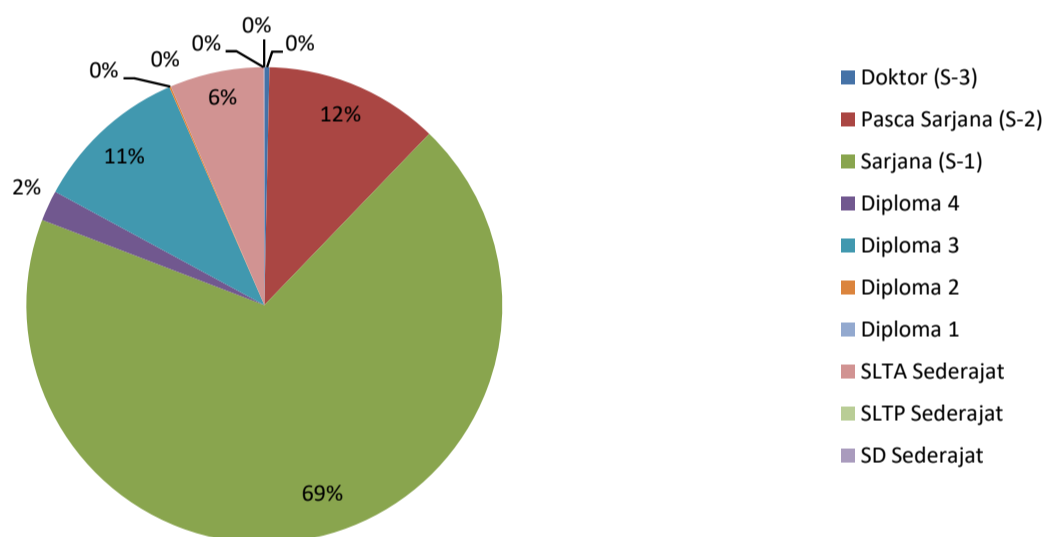
ASN Prov. Kep. Babel Berdasarkan Jenis Jabatan



**REKAPITULASI JUMLAH ASN PROV. KEP. BABEL
BERDASARKAN PANGKAT/GOL. DAN PENDIDIKAN TERAKHIR
Periode per 31 DESEMBER 2023**

NO.	PANGKAT	GOL. RUANG	PENDIDIKAN TERAKHIR										JUMLAH TOTAL		
			S3	S2	S1	D4	D3	D2	D1	SLTA / Sederajat	SLTP	SD			
1	Pembina Utama	IV/e	2	2	-	-	-	-	-	-	-	-	-	4	836
2	Pembina Utama Madya	IV/d	5	15	6	-	-	-	-	-	-	-	-	26	
3	Pembina Utama Muda	IV/c	2	32	12	1	-	-	-	-	-	-	-	47	
4	Pembina TK. I	IV/b	9	112	105	-	-	-	-	-	-	-	-	226	
5	Pembina	IV/a	2	198	314	3	16	-	-	-	-	-	-	533	
6	Penata TK. I	III/d	1	231	1334	23	20	2	-	9	-	-	-	1620	4028
7	Penata	III/c	-	84	794	26	106	-	-	4	-	-	-	1014	
8	Penata Muda TK. I	III/b	-	39	471	25	165	2	-	69	-	-	-	771	
9	Penata Muda	III/a	-	-	359	41	126	1	-	96	-	-	-	623	
10	Pengatur TK. I	II/d	-	-	-	-	64	-	-	105	-	-	-	169	410
11	Pengatur	II/c	-	-	-	-	137	2	-	89	-	-	-	228	
12	Pengatur Muda TK. I	II/b	-	-	-	-	-	-	-	10	-	-	-	10	
13	Pengatur Muda	II/a	-	-	-	-	-	-	-	3	-	-	-	3	
14	Juru TK. I	I/d	-	-	-	-	-	-	-	1	-	1	-	2	4
15	Juru	I/c	-	-	-	-	-	-	-	-	1	1	-	2	
16	Juru Muda TK. I	I/b	-	-	-	-	-	-	-	-	-	-	-	0	
17	Juru Muda	I/a	-	-	-	-	-	-	-	-	-	-	-	0	
18	P3K	X	-	9	8	-	-	-	-	-	-	-	-	17	822
19	P3K	IX	-	1	784	7	-	-	-	-	-	-	-	792	
20	P3K	VII	-	-	-	-	10	-	-	-	-	-	-	10	
21	P3K	V	-	-	-	-	-	-	-	3	-	-	-	3	
JUMLAH			21	723	4187	126	644	7	0	389	1	2	6100	6100	
			0.34%	11.85%	68.64%	2.07%	10.56%	0.11%	0.00%	6.38%	0.02%	0.03%			
			6100												

ASN Prov. Kep. Babel Berdasarkan Pendidikan Terakhir



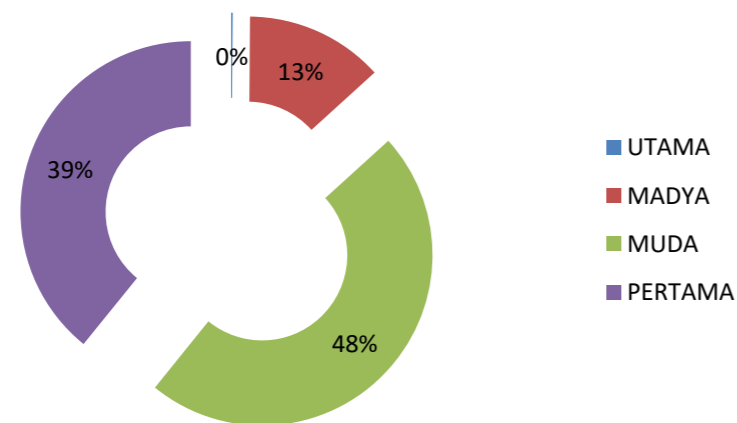
**REKAPITULASI JUMLAH ASN PROV. KEP. BABEL
BERDASARKAN NAMA JABATAN FUNGSIONAL
Periode per 31 DESEMBER 2023**

NO	JABATAN FUNGSIONAL	TOTAL	JENJANG AHLI				JUMLAH JENJANG AHLI	JENJANG TERAMPIL				JUMLAH JENJANG TERAMPIL
			UTAMA	MADYA	MUDA	PERTAMA		PENYELIA	MAHIR	PELAKSANA	PEMULA	
1	ADMINISTRATOR KESEHATAN	9	-	-	7	2	9	-	-	-	-	-
2	ANALIS HUKUM	15	-	1	12	2	15	-	-	-	-	-
3	ADYATAMA KEPARIWISATAAN DAN EKONOMI KREATIF	6	-	-	6	-	6	-	-	-	-	-
4	ANALIS KEBIJAKAN	94	-	19	70	5	94	-	-	-	-	-
5	ANALIS KEBENCANAAN	1	-	-	1	-	1	-	-	-	-	-
6	ANALIS KEPEGAWAIAN	114	-	6	97	11	114	-	-	-	-	-
7	ANALIS KETAHANAN PANGAN	9	-	1	7	1	9	-	-	-	-	-
8	ANALIS KEUANGAN PUSAT/DAERAH	24	-	-	24	-	24	-	-	-	-	-
9	ANALIS PASAR HASIL PERIKANAN	3	-	1	1	1	3	-	-	-	-	-
10	ANALIS PASAR HASIL PERTANIAN	2	-	-	1	1	2	-	-	-	-	-
11	ANALIS PERDAGANGAN	13	-	2	9	2	13	-	-	-	-	-
12	ANALIS SARANA DAN PRASARANA PERTANIAN	5	-	1	4	-	5	-	-	-	-	-
13	ANALIS SUMBER DAYA MANUSIA APARATUR	2	-	-	-	2	2	-	-	-	-	-
14	APOTEKER	21	-	5	8	8	21	-	-	-	-	-
15	ARSIPARIS	48	-	-	21	6	27	5	12	4	-	21
16	ASISTEN PENGELOLA PRODUKSI PERIKANAN TANGKAP	1	-	-	-	-	-	-	-	1	-	1
17	ASISTEN APOTEKER	19	-	-	-	1	1	5	6	7	-	18
18	ASESOR SDM APARATUR	4	-	3	1	-	4	-	-	-	-	-
19	ASISTEN PENATA ANESTESI	8	-	-	-	-	-	-	3	5	-	8
20	ASSESOR MANAJEMEN MUTU INDUSTRI	1	-	-	1	-	1	-	-	-	-	-
21	AUDITOR	42	1	3	34	3	41	-	1	-	-	1
22	BIDAN	34	-	-	1	2	3	9	19	3	-	31
23	DOKTER	51	-	16	20	15	51	-	-	-	-	-
24	ENTOMOLOG	1	-	-	1	-	1	-	-	-	-	-
25	EPIDEMIOLOG	9	-	-	6	3	9	-	-	-	-	-
26	FISIOTERAPIS	13	-	-	-	-	-	1	4	8	-	13
27	FISIKAWAN MEDIS	1	-	-	-	1	1	-	-	-	-	-
28	GURU	2,443	-	293	953	1,197	2,443	-	-	-	-	-
29	INSPEKTUR KETENAGALISTRIKAN	16	-	2	13	1	16	-	-	-	-	-
30	INSTRUKTUR	21	-	6	9	1	16	-	4	1	-	5
31	MANGGALA INFORMATIKA	2	-	-	2	-	2	-	-	-	-	-
32	MEDIATOR HUBUNGAN INDUSTRIAL	5	-	2	3	-	5	-	-	-	-	-
33	MEDIK VETERINER	5	-	-	3	2	5	-	-	-	-	-
34	NUTRISIONIS	13	-	1	-	1	2	-	2	9	-	11
35	PAMONG BUDAYA	4	-	1	3	-	4	-	-	-	-	-
36	PARAMEDIK VETERINER	3	-	-	-	-	-	-	3	-	-	3
37	PEKERJA SOSIAL	15	-	2	10	3	15	-	-	-	-	-
38	PEMBIMBING KESEHATAN KERJA	8	-	3	4	1	8	-	-	-	-	-
39	PEMBINA MUTU HASIL KELAUTAN DAN PERIKANAN	5	-	1	3	1	5	-	-	-	-	-
40	PEMBINA JASA KONSTRUKSI	1	-	-	-	1	1	-	-	-	-	-
41	PENATA KEPENDUDUKAN DAN KELUARGA BERENCANA	3	-	-	3	-	3	-	-	-	-	-
42	PENATA PENANGGULANGAN BENCANA	4	-	-	4	-	4	-	-	-	-	-
43	PENATA ANESTESI	1	-	-	-	1	1	-	-	-	-	-

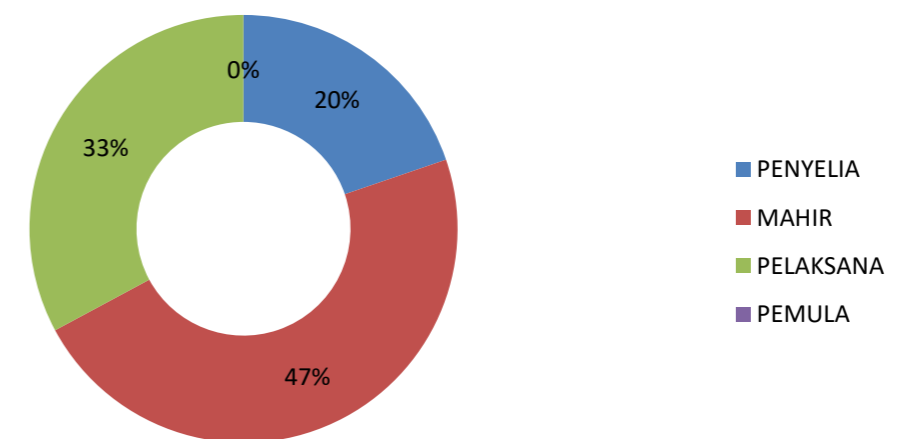
NO	JABATAN FUNGSIONAL	TOTAL	JENJANG AHLI				JUMLAH JENJANG AHLI	JENJANG TERAMPIL				JUMLAH JENJANG TERAMPIL
			UTAMA	MADYA	MUDA	PERTAMA		PENYELIA	MAHIR	PELAKSANA	PEMULA	
44	PENATA RUANG	3	-	-	1	2	3	-	-	-	-	-
45	PENELITI	4	-	-	1	3	4	-	-	-	-	-
46	PENGANTAR KERJA	1	-	-	1	-	1	-	-	-	-	-
47	PENERJEMAH	9	-	1	8	-	9	-	-	-	-	-
48	PENGAWAS ALAT DAN MESIN PERTANIAN	2	-	-	1	1	2	-	-	-	-	-
49	PENGAWAS BENIH TANAMAN	13	-	1	7	3	11	1	1	-	-	2
50	PENGAWAS BIBIT TERNAK	16	-	1	7	6	14	-	2	-	-	2
51	PENGAWAS KETENAGAKERJAAN	27	-	3	22	2	27	-	-	-	-	-
52	PENGAWAS KOPERASI	5	-	2	3	-	5	-	-	-	-	-
53	PENGAWAS LINGKUNGAN HIDUP	5	-	1	4	-	5	-	-	-	-	-
54	PENGAWAS MUTU HASIL PERTANIAN	15	-	-	12	2	14	1	-	-	-	1
55	PENGAWAS MUTU PAKAN	9	-	1	2	6	9	-	-	-	-	-
56	PENGAWAS PENYELENGGARAAN URUSAN PEMERINTAHAN DI DAERAH (PENGAWAS PEMERINTAHAN)	19	-	9	9	1	19	-	-	-	-	-
57	PENGAWAS PERDAGANGAN	6	-	1	4	1	6	-	-	-	-	-
58	PENGAWAS PERIKANAN	21	-	2	11	3	16	-	4	1	-	5
59	PENGAWAS SEKOLAH	30	1	28	1	-	30	-	-	-	-	-
60	PENGELOLA EKOSISTEM LAUT DAN PESISIR	4	-	-	3	1	4	-	-	-	-	-
61	PENGELOLA PENGADAAN BARANG/JASA	24	-	2	18	4	24	-	-	-	-	-
62	PENGELOLA PRODUKSI PERIKANAN TANGKAP	3	-	-	2	1	3	-	-	-	-	-
63	PENGENDALI DAMPAK LINGKUNGAN	12	-	-	10	2	12	-	-	-	-	-
64	PENGENDALI EKOSISTEM HUTAN	10	-	1	6	3	10	-	-	-	-	-
65	PENGENDALI ORGANISME PENGGANGGU TUMBUHAN	4	-	-	2	2	4	-	-	-	-	-
66	PENGENDALIAN HAMA DAN PENYAKIT	2	-	-	-	2	2	-	-	-	-	-
67	PENGGERAK SWADAYA MASYARAKAT	17	-	7	10	-	17	-	-	-	-	-
68	PENGUJI KESELAMATAN DAN KESEHATAN KERJA	2	-	-	-	2	2	-	-	-	-	-
69	PENGUJI MUTU BARANG	7	-	-	-	1	1	-	4	2	-	6
70	PENYELIDIK BUMI	6	-	-	2	4	6	-	-	-	-	-
71	PENYULUH KEHUTANAN	36	-	1	24	6	31	-	5	-	-	5
72	PENYULUH KESEHATAN MASYARAKAT	13	-	1	8	4	13	-	-	-	-	-
73	PENYULUH PERINDUSTRIAN DAN PERDAGANGAN	14	-	1	10	1	12	-	2	-	-	2
74	PENYULUH LINGKUNGAN HIDUP	5	-	-	4	1	5	-	-	-	-	-
75	PENYULUH PERTANIAN	22	-	1	10	6	17	2	-	3	-	5
76	PENYULUH SOSIAL	7	-	1	4	2	7	-	-	-	-	-
77	PERANCANG PERUNDANG-UNDANGAN	6	-	1	4	1	6	-	-	-	-	-
78	PERAWAT	257	-	15	49	49	113	42	49	53	-	144
79	PERAWAT GIGI	7	-	-	-	-	-	2	4	1	-	7
80	PEREKAM MEDIS	10	-	-	1	1	2	1	5	2	-	8
81	PERENCANA	58	-	4	48	6	58	-	-	-	-	-
82	PERISALAH LEGISLATIF	7	-	1	4	2	7	-	-	-	-	-
83	POLISI KEHUTANAN	33	-	2	5	5	12	5	11	5	-	21
84	POLISI PAMONG PRAJA	47	-	2	22	2	26	-	12	9	-	21
85	PRANATA HUMAS	49	-	-	34	7	41	-	8	-	-	8
86	PRANATA KOMPUTER	92	-	5	27	18	50	2	28	12	-	42
87	PRANATA LABORATORIUM KESEHATAN	20	-	2	2	3	7	1	7	5	-	13
88	PRANATA SDM APARATUR	8	-	-	-	-	-	2	3	3	-	8
89	PSIKOLOG KLINIS	5	-	1	2	2	5	-	-	-	-	-

NO	JABATAN FUNGSIONAL	TOTAL	JENJANG AHLI				JUMLAH JENJANG AHLI	JENJANG TERAMPIL				JUMLAH JENJANG TERAMPIL
			UTAMA	MADYA	MUDA	PERTAMA		PENYELIA	MAHIR	PELAKSANA	PEMULA	
90	PUSTAKAWAN	17	-	7	6	1	14	2	-	1	-	3
91	RADIOGRAFER	7	-	-	-	1	1	3	3	-	-	6
92	SANDIMAN	1	-	-	1	-	1	-	-	-	-	-
93	SANITARIAN	6	-	-	-	2	2	1	1	2	-	4
94	STATISTISI	1	-	-	1	-	1	-	-	-	-	-
95	SURVEYOR PEMETAAN	2	-	-	-	2	2	-	-	-	-	-
96	TEKNIK JALAN DAN JEMBATAN	3	-	-	1	-	1	-	2	-	-	2
97	TEKNISI ELEKTROMEDIS	2	-	-	1	1	2	-	-	-	-	-
98	TEKNISI GIGI	2	-	-	-	-	-	1	-	1	-	2
99	TERAPIS GIGI DAN MULUT	3	-	-	-	-	-	-	-	3	-	3
100	TERAPIS WICARA	3	-	-	-	-	-	-	1	2	-	3
101	TEKNIK PENGAIRAN	1	-	-	1	-	1	-	-	-	-	-
102	TEKNIK TATA BANGUNAN DAN PERUMAHAN	1	-	-	1	-	1	-	-	-	-	-
103	TENAGA PROMOSI KESEHATAN DAN ILMU PERILAKU	1	-	-	-	1	1	-	-	-	-	-
104	WIDYAISWARA	18	4	12	2	-	18	-	-	-	-	-
JUMLAH TOTAL		4,139	6	486	1,761	1,451	3,704	86	206	143	-	435
			3,704				435				4,139	

ASN Prov. Kep. Babel Berdasarkan Jenjang Fungsional Tingkat AHLI



ASN Prov. Kep. Babel Berdasarkan Jenjang Fungsional Tingkat TERAMPIL



DATA ASN PROVINSI KEPULAUAN BANGKA BELITUNG

Periode per 31 DESEMBER 2023

PER PD

NO	PD	JUMLAH PEGAWAI	JENIS KELAMIN		JENIS JABATAN							
			L	P	STRUKTURAL	PELAKSANA	FUNGSIONAL				FUNGSIONAL	
							AHLI	TERAMPIL	KESEHATAN	TEKNIS	KOORDINATOR	SUBKOORDINATOR
1	SEKRETARIAT DAERAH	6	6	-	6	-	-	-	-	-	-	-
	- BIRO PEMERINTAHAN	33	16	17	3	18	10	2	-	12	2	7
	- BIRO KESEJAHTERAAN RAKYAT	26	17	9	2	14	9	1	-	10	3	6
	- BIRO HUKUM	34	21	13	3	11	20	-	-	20	1	8
	- BIRO PEREKONOMIAN DAN ADMINISTRASI PEMBANGUNAN	30	18	12	2	15	12	1	-	13	3	7
	- BIRO PENGADAAN BARANG/JASA	37	25	12	4	10	23	-	-	23	-	8
	- BIRO ORGANISASI	25	10	15	5	11	9	-	-	9	-	8
	- BIRO UMUM	67	37	30	5	45	13	4	-	17	-	8
2	SEKRETARIAT DPRD	78	47	31	5	49	19	5	-	24	-	5
3	DINAS PENDIDIKAN	68	34	34	7	43	10	8	4	14	-	1
	- SLBN PANGKALPINANG	30	9	21	-	5	25	-	-	25	-	1
	- SMAN 1 PANGKALPINANG	46	11	35	-	1	45	-	-	45	-	1
	- SMAN 2 PANGKALPINANG	43	19	24	-	2	41	-	-	41	-	1
	- SMAN 3 PANGKALPINANG	54	21	33	-	5	49	-	-	49	-	1
	- SMAN 4 PANGKALPINANG	44	15	29	-	5	39	-	-	39	-	-
	- SMKN 1 PANGKALPINANG	60	23	37	-	4	56	-	-	56	-	1
	- SMKN 2 PANGKALPINANG	84	51	33	-	2	82	-	-	82	-	1
	- SMKN 3 PANGKALPINANG	52	15	37	-	4	48	-	-	48	-	1
	- SMKN 4 PANGKALPINANG	45	19	26	-	3	42	-	-	42	-	1
	- SMKN 5 PANGKALPINANG	27	5	22	-	2	25	-	-	25	-	-
	- SLBN KOBA KABUPATEN BANGKA TENGAH	13	2	11	-	-	13	-	-	13	-	1
	- SMAN 1 KOBA KABUPATEN BANGKA TENGAH	36	12	24	-	1	35	-	-	35	-	-
	- SMAN 1 LUBUK BESAR KABUPATEN BANGKA TENGAH	24	14	10	-	-	24	-	-	24	-	1
	- SMAN 1 NAMANG KABUPATEN BANGKA TENGAH	29	13	16	-	1	28	-	-	28	-	1
	- SMAN 1 PANGKALAN BARU KABUPATEN BANGKA TENGAH	28	9	19	-	-	28	-	-	28	-	1
	- SMAN 1 SUNGAISELAN KABUPATEN BANGKA TENGAH	21	11	10	-	1	20	-	-	20	-	1
	- SMAN 1 SIMPANG KATIS BANGKA TENGAH	2	-	2	-	-	2	-	-	2	-	-
	- SMAN 2 SUNGAISELAN KABUPATEN BANGKA TENGAH	33	14	19	-	3	30	-	-	30	-	1
	- SMAN OLAH RAGA MUHAMMAD NOER PANGKALAN BARU KABUPATEN BANGKA TENGAH	12	8	4	-	1	11	-	-	11	-	1
	- SMKN 1 KOBA KABUPATEN BANGKA TENGAH	35	17	18	-	1	34	-	-	34	-	-
	- SMKN 1 PANGKALAN BARU KABUPATEN BANGKA TENGAH	51	19	32	-	2	49	-	-	49	-	-
	- SMKN 1 SIMPANG KATIS KABUPATEN BANGKA TENGAH	52	30	22	-	6	46	-	-	46	-	1
	- SMKN 1 SUNGAISELAN KABUPATEN BANGKA TENGAH	17	7	10	-	-	17	-	-	17	-	1
	- SMKN 2 KOBA KABUPATEN BANGKA TENGAH	38	15	23	-	-	38	-	-	38	-	1
	- SLBN SUNGAILIAT KABUPATEN BANGKA	16	6	10	-	-	16	-	-	16	-	1
	- SMAN 1 BAKAM KABUPATEN BANGKA	18	7	11	-	-	18	-	-	18	-	1
	- SMAN 1 BELINYU KABUPATEN BANGKA	28	14	14	-	2	26	-	-	26	-	1
	- SMAN 1 MENDO BARAT KABUPATEN BANGKA	33	12	21	-	3	30	-	-	30	-	1
	- SMAN 1 MERAWANG KABUPATEN BANGKA	28	13	15	-	4	24	-	-	24	-	-
	- SMAN 1 PEMALI KABUPATEN BANGKA	48	17	31	-	3	45	-	-	45	-	1
	- SMAN 1 PUDING BESAR KABUPATEN BANGKA	27	10	17	-	-	27	-	-	27	-	1
	- SMAN 1 RIAU SILIP KABUPATEN BANGKA	25	8	17	-	1	24	-	-	24	-	1
	- SMAN 1 SUNGAILIAT KABUPATEN BANGKA	55	17	38	-	6	49	-	-	49	-	1
	- SMAN 2 MENDO BARAT KABUPATEN BANGKA	14	6	8	-	-	14	-	-	14	-	1
	- SMAN 2 PUDING BESAR KABUPATEN BANGKA	12	4	8	-	-	12	-	-	12	-	-
	- SMKN 1 BAKAM KABUPATEN BANGKA	18	10	8	-	-	18	-	-	18	-	1

NO	PD	JUMLAH PEGAWAI	JENIS KELAMIN		JENIS JABATAN							
			L	P	STRUKTURAL	PELAKSANA	FUNGSIONAL				FUNGSIONAL	
							AHLI	TERAMPIL	KESEHATAN	TEKNIS	KOORDINATOR	SUBKOORDINATOR
- SMKN 1 BELINYU KABUPATEN BANGKA	22	5	17	-	-	22	-	-	22	-	2	
- SMKN 1 MENDO BARAT KABUPATEN BANGKA	28	13	15	-	3	25	-	-	25	-	1	
- SMKN 1 SUNGAILIAT KABUPATEN BANGKA	53	22	31	-	1	52	-	-	52	-	1	
- SMKN 2 SUNGAILIAT KABUPATEN BANGKA	38	22	16	-	2	36	-	-	36	-	-	
- SLBN TOBOALI KABUPATEN BANGKA SELATAN	12	2	10	-	-	12	-	-	12	-	-	
- SMAN 1 AIR GEGAS KABUPATEN BANGKA SELATAN	33	14	19	-	-	33	-	-	33	-	1	
- SMAN 1 KEPULAUAN PONGOK KABUPATEN BANGKA SELATAN	14	6	8	-	-	14	-	-	14	-	-	
- SMAN 1 LEPAR PONGOK KABUPATEN BANGKA SELATAN	17	10	7	-	-	17	-	-	17	-	1	
- SMAN 1 PAYUNG KABUPATEN BANGKA SELATAN	29	14	15	-	1	28	-	-	28	-	1	
- SMAN 1 PULAU BESAR KABUPATEN BANGKA SELATAN	13	6	7	-	-	13	-	-	13	-	-	
- SMAN 1 SIMPANG RIMBA KABUPATEN BANGKA SELATAN	26	14	12	-	-	26	-	-	26	-	1	
- SMAN 1 TOBOALI KABUPATEN BANGKA SELATAN	46	12	34	-	3	43	-	-	43	-	1	
- SMAN 2 TOBOALI KABUPATEN BANGKA SELATAN	28	14	14	-	1	27	-	-	27	-	1	
- SMAN 3 TOBOALI KABUPATEN BANGKA SELATAN	8	2	6	-	-	8	-	-	8	-	1	
- SMKN 1 AIR GEGAS KABUPATEN BANGKA SELATAN	24	10	14	-	-	24	-	-	24	-	1	
- SMKN 1 PAYUNG KABUPATEN BANGKA SELATAN	28	15	13	-	1	27	-	-	27	-	1	
- SMKN 1 PULAU BESAR KABUPATEN BANGKA SELATAN	15	8	7	-	-	15	-	-	15	-	1	
- SMKN 1 SIMPANG RIMBA KABUPATEN BANGKA SELATAN	15	12	3	-	-	15	-	-	15	-	1	
- SMKN 1 TOBOALI KABUPATEN BANGKA SELATAN	41	23	18	-	2	39	-	-	39	-	1	
- SMKN 1 TUKAK SADAI KABUPATEN BANGKA SELATAN	19	7	12	-	1	18	-	-	18	-	-	
- SLBN MUNTOK KABUPATEN BANGKA BARAT	9	3	6	-	-	9	-	-	9	-	1	
- SMAN 1 JEBUS KABUPATEN BANGKA BARAT	29	11	18	-	3	26	-	-	26	-	-	
- SMAN 1 KELAPA KABUPATEN BANGKA BARAT	33	10	23	-	1	32	-	-	32	-	1	
- SMAN 1 MUNTOK KABUPATEN BANGKA BARAT	31	5	26	-	-	31	-	-	31	-	-	
- SMAN 1 PARITTIGA KABUPATEN BANGKA BARAT	21	9	12	-	-	21	-	-	21	-	1	
- SMAN 1 SIMPANG TERITIP KABUPATEN BANGKA BARAT	26	13	13	-	1	25	-	-	25	-	1	
- SMAN 1 TEMPILANG KABUPATEN BANGKA BARAT	17	9	8	-	1	16	-	-	16	-	1	
- SMKN 1 KELAPA KABUPATEN BANGKA BARAT	33	20	13	-	1	32	-	-	32	-	1	
- SMKN 1 MUNTOK KABUPATEN BANGKA BARAT	39	14	25	-	1	38	-	-	38	-	-	
- SMKN 1 PARITTIGA KABUPATEN BANGKA BARAT	34	18	16	-	-	34	-	-	34	-	1	
- SMKN 1 SIMPANG TERITIP KABUPATEN BANGKA BARAT	12	8	4	-	-	12	-	-	12	-	1	
- SMKN 1 TEMPILANG KABUPATEN BANGKA BARAT	18	10	8	-	-	18	-	-	18	-	1	
- SLBN TANJUNG PANDAN KABUPATEN BELITUNG	12	1	11	-	-	12	-	-	12	-	1	
- SMAN 1 MEMBALONG KABUPATEN BELITUNG	24	13	11	-	-	24	-	-	24	-	1	
- SMAN 1 SIJUK KABUPATEN BELITUNG	29	14	15	-	-	29	-	-	29	-	1	
- SMAN 1 TANJUNG PANDAN KABUPATEN BELITUNG	45	18	27	-	2	43	-	-	43	-	-	
- SMAN 2 TANJUNG PANDAN KABUPATEN BELITUNG	40	17	23	-	3	37	-	-	37	-	1	
- SMKN 1 BADAU KABUPATEN BELITUNG	30	15	15	-	-	30	-	-	30	-	1	
- SMKN 1 SELAT NASIK KABUPATEN BELITUNG	13	8	5	-	-	13	-	-	13	-	-	
- SMKN 1 SIJUK KABUPATEN BELITUNG	15	8	7	-	1	14	-	-	14	-	1	
- SMKN 1 TANJUNG PANDAN KABUPATEN BELITUNG	48	23	25	-	2	46	-	-	46	-	1	
- SMKN 2 TANJUNG PANDAN KABUPATEN BELITUNG	46	26	20	-	-	46	-	-	46	-	1	
- SMKN 3 TANJUNG PANDAN KABUPATEN BELITUNG	26	9	17	-	1	25	-	-	25	-	1	
- SLBN MANGGAR KABUPATEN BELITUNG TIMUR	19	5	14	-	-	19	-	-	19	-	1	
- SMAN 1 DAMAR KABUPATEN BELITUNG TIMUR	27	16	11	-	-	27	-	-	27	-	-	
- SMAN 1 GANTUNG KABUPATEN BELITUNG TIMUR	43	19	24	-	1	42	-	-	42	-	1	
- SMAN 1 KELAPA KAMPIT KABUPATEN BELITUNG TIMUR	31	16	15	-	4	27	-	-	27	-	1	
- SMAN 1 MANGGAR KABUPATEN BELITUNG TIMUR	42	13	29	-	2	40	-	-	40	-	1	
- SMAN 1 SIMPANG PESAK KABUPATEN BELITUNG TIMUR	21	11	10	-	1	20	-	-	20	-	1	
- SMKN 1 DENDANG KABUPATEN BELITUNG TIMUR	16	11	5	-	-	16	-	-	16	-	-	
- SMKN 1 KELAPA KAMPIT KABUPATEN BELITUNG TIMUR	28	14	14	-	-	28	-	-	28	-	1	

NO	PD	JUMLAH PEGAWAI	JENIS KELAMIN		JENIS JABATAN							
			L	P	STRUKTURAL	PELAKSANA	FUNGSIONAL				FUNGSIONAL	
							AHLI	TERAMPIL	KESEHATAN	TEKNIS	KOORDINATOR	SUBKOORDINATOR
	- SMKN 1 MANGGAR KABUPATEN BELITUNG TIMUR	39	19	20	-	1	38	-	-	38	-	1
	- SMKN 1 SIMPANG RENGGIANG KABUPATEN BELITUNG TIMUR	15	9	6	-	-	15	-	-	15	-	-
	- CABANG DINAS PENDIDIKAN WILAYAH I (PANGKALPINANG DAN BANGKA TENGAH)	21	15	6	3	7	11	-	-	11	-	-
	- CABANG DINAS PENDIDIKAN WILAYAH II (BANGKA)	24	16	8	4	9	8	3	-	11	-	-
	- CABANG DINAS PENDIDIKAN WILAYAH III (BANGKA SELATAN)	11	11	-	4	2	5	-	-	5	-	-
	- CABANG DINAS PENDIDIKAN WILAYAH IV (BANGKA BARAT)	9	7	2	4	2	3	-	-	3	-	-
	- CABANG DINAS PENDIDIKAN WILAYAH V (BELITUNG DAN BELITUNG TIMUR)	16	13	3	4	5	7	-	-	7	-	-
	- UPTD BALAI TEKNOLOGI INFORMASI KOMUNIKASI PENDIDIKAN	12	9	3	4	6	-	2	-	2	-	-
4	DINAS KESEHATAN	112	30	82	12	45	42	13	47	8	-	6
	- UPTD BALAI LABORATORIUM KESEHATAN, PEMELIHARAAN DAN KALIBRASI ALAT KESEHATAN	26	8	18	3	3	14	6	20	-	-	-
	- UPTD RUMAH SAKIT UMUM DAERAH PROVINSI	354	133	221	12	32	136	174	288	22	-	20
	- UPTD RUMAH SAKIT JIWA DAERAH	223	81	142	10	44	90	79	155	14	-	-
5	DINAS SOSIAL DAN PEMBERDAYAAN MASYARAKAT DESA	92	52	40	7	42	41	2	-	43	-	15
	- UPTD PANTI SOSIAL BINA LARAS HIJRAH	8	4	4	3	2	2	1	2	1	-	-
	- UPTD PANTI SOSIAL BINA SERUMPUN	21	11	10	4	7	7	3	7	3	-	-
6	DINAS PEKERJAAN UMUM PENATAAN RUANG, PERUMAHAN RAKYAT DAN KAWASAN PERMUKIMAN	166	118	48	18	128	17	3	-	20	-	3
	- UPTD PENGAWASAN DAN PERALATAN	19	12	7	3	16	-	-	-	-	-	-
7	SATUAN POLISI PAMONG PRAJA	74	69	5	16	9	28	21	-	49	-	-
8	DINAS ENERGI DAN SUMBER DAYA MINERAL	64	43	21	7	33	24	-	-	24	-	1
	- CABDIN ESDM WILAYAH BANGKA	17	15	2	4	12	1	-	-	1	-	-
	- CABDIN ESDM WILAYAH BANGKA TENGAH DAN BANGKA SELATAN	8	8	-	3	3	2	-	-	2	-	-
	- CABDIN ESDM WILAYAH BANGKA BARAT	11	9	2	4	6	1	-	-	1	-	-
	- CABDIN ESDM WILAYAH BELITUNG	9	8	1	4	5	-	-	-	-	-	-
	- CABDIN ESDM WILAYAH BELITUNG TIMUR	8	6	2	4	4	-	-	-	-	-	-
9	DINAS PARIWISATA KEBUDAYAAN DAN KEPEMUDAAN OLAHRAGA	85	44	41	7	51	24	3	1	26	-	15
	- UPTD BALAI PENGEMBANGAN PARIWISATA WILAYAH BELITUNG	6	4	2	4	1	1	-	-	1	-	-
10	DINAS PERHUBUNGAN	80	62	18	12	65	3	-	-	3	-	2
11	DINAS KOMUNIKASI DAN INFORMATIKA	54	33	21	5	22	22	5	-	27	-	10
12	DINAS PENANAMAN MODAL DAN PELAYANAN TERPADU SATU PINTU	48	25	23	3	26	19	-	-	19	2	6
	- UPTD PELAYANAN PERIZINAN TERPADU WILAYAH BELITUNG	4	1	3	3	1	-	-	-	-	-	-
13	DINAS TENAGA KERJA	71	42	29	7	15	47	2	-	49	-	5
	- UPTD BALAI LATIHAN KERJA	21	16	5	4	5	7	5	-	12	-	-
14	DINAS KOPERASI, USAHA KECIL DAN MENENGAH	41	24	17	6	20	14	1	-	15	-	8
	- UPTD BALAI LATIHAN KOPERASI, USAHA KECIL DAN MENENGAH	10	6	4	4	6	-	-	-	-	-	-
15	DINAS PERINDUSTRIAN DAN PERDAGANGAN	77	46	31	7	30	37	3	-	40	-	14
	- UPTD BALAI PENGUJIAN DAN SERTIFIKASI MUTU BARANG	22	9	13	4	10	1	7	-	8	-	-
	- UPTD RUMAH PROMOSI DAN KEMASAN	13	8	5	4	9	-	-	-	-	-	-
16	DINAS PERTANIAN DAN KETAHANAN PANGAN	127	61	66	7	36	73	11	-	84	-	19
	- UPTD BALAI BENIH PERTANIAN	15	13	2	4	4	7	-	-	7	-	-
	- UPTD BALAI PROTEKSI TANAMAN	14	10	4	3	5	6	-	-	6	-	-
	- UPTD PENGAWAS DAN SERTIFIKASI MUTU BENIH	20	17	3	4	6	8	2	-	10	-	-
	- UPTD PENGAWASAN MUTU DAN KEAMANAN PANGAN	19	15	4	3	4	10	2	-	12	-	-

NO	PD	JUMLAH PEGAWAI	JENIS KELAMIN		JENIS JABATAN							
			L	P	STRUKTURAL	PELAKSANA	FUNGSIONAL				FUNGSIONAL	
							AHLI	TERAMPIL	KESEHATAN	TEKNIS	KOORDINATOR	SUBKOORDINATOR
17	DINAS PPPA, DUKCAPIL, PENGENDALIAN PENDUDUK DAN KB	36	18	18	6	16	12	2	-	14	-	10
	- UPTD PERLINDUNGAN PEREMPUAN DAN ANAK	5	2	3	4	1	-	-	-	-	-	-
18	DINAS KELAUTAN DAN PERIKANAN	81	53	28	8	33	33	7	-	40	-	12
	- UPTD BALAI PEMULIAAN IKAN	8	6	2	4	1	2	1	-	3	-	-
	- UPTD LABORATORIUM PENGUJIAN DAN PENERAPAN MUTU HASIL PERIKANAN	8	3	5	4	1	3	-	-	3	-	-
19	DINAS LINGKUNGAN HIDUP DAN KEHUTANAN	90	48	42	8	42	38	2	-	40	-	16
	- UPTD LABORATORIUM LINGKUNGAN	10	5	5	4	5	1	-	-	1	-	-
	- UPTD KESATUAN PENGELOLAAN HUTAN PRODUKSI RAMBAT MENDUYUNG (UNIT I)	11	8	3	4	2	4	1	-	5	-	-
	- UPTD KESATUAN PENGELOLAAN HUTAN PRODUKSI JEBU BEMBANG ANTAN (UNIT II)	12	10	2	4	2	6	-	-	6	-	-
	- UPTD KESATUAN PENGELOLAAN HUTAN PRODUKSI BUBUS PANCA (UNIT III)	13	11	2	3	6	3	1	-	4	-	-
	- UPTD KESATUAN PENGELOLAAN HUTAN PRODUKSI SIGAMBIR KOTA WARINGIN (UNIT IV)	19	14	5	4	8	5	2	-	7	-	-
	- UPTD KESATUAN PENGELOLAAN HUTAN PRODUKSI SUNGAI SEMBULAN (UNIT V)	13	11	2	3	3	5	2	-	7	-	-
	- UPTD KESATUAN PENGELOLAAN HUTAN PRODUKSI MUNTAI PALAS (UNIT VIII)	13	12	1	4	2	4	3	-	7	-	-
	- UPTD KESATUAN PENGELOLAAN HUTAN LINDUNG BELANTU MENDANAU (UNIT X)	21	16	5	3	2	8	8	-	16	-	-
	- UPTD KESATUAN PENGELOLAAN HUTAN PRODUKSI GUNUNG DUREN (UNIT XIII)	17	14	3	4	1	3	9	-	12	-	-
20	DINAS KEARSIPAN DAN PERPUSTAKAAN	63	22	41	7	18	31	7	-	38	-	7
21	INSPEKTORAT DAERAH	81	44	37	6	12	61	2	-	63	-	1
22	BADAN KEPEGAWAIAN DAN PENGEMBANGAN SUMBER DAYA MANUSIA DAERAH	91	51	40	7	22	57	5	-	62	-	7
23	BADAN PERENCANAAN PEMBANGUNAN DAN PENELITIAN PENGEMBANGAN DAERAH	69	42	27	8	21	39	1	-	40	-	11
24	BADAN KEUANGAN DAERAH	134	70	64	19	96	14	5	-	19	-	8
	- UPTB WILAYAH KABUPATEN BANGKA	35	21	14	3	31	1	-	-	1	-	-
	- UPTB WILAYAH KABUPATEN BANGKA TENGAH	16	12	4	4	12	-	-	-	-	-	-
	- UPTB WILAYAH KABUPATEN BANGKA SELATAN	16	12	4	4	12	-	-	-	-	-	-
	- UPTB WILAYAH KABUPATEN BANGKA BARAT	14	6	8	4	10	-	-	-	-	-	-
	- UPTB WILAYAH KOTA PANGKALPINANG	36	19	17	3	31	1	1	-	2	-	-
	- UPTB WILAYAH KABUPATEN BELITUNG	16	10	6	4	12	-	-	-	-	-	-
	- UPTB WILAYAH KABUPATEN BELITUNG TIMUR	16	10	6	4	12	-	-	-	-	-	-
25	BADAN PENGHUBUNG PROVINSI	25	15	10	5	19	1	-	-	1	-	-
26	BADAN PENANGGULANGAN BENCANA DAERAH	40	28	12	6	20	7	7	-	14	-	6
27	BADAN KESATUAN BANGSA DAN POLITIK	35	17	18	5	17	13	-	-	13	-	10
	BADAN PENGAWAS PEMILIHAN UMUM	2	-	2	-	2	-	-	-	-	-	-
JUMLAH		6,100	3,084	3,016	426	1,535	3,704	435	524	3,615	11	339
							4,139		4,139		350	
TOTAL JUMLAH		6,100	6,100		6,100							

NO	PD	JUMLAH PEGAWAI	GOLONGAN																				
			IV/e	IV/d	IV/c	IV/b	IV/a	III/d	III/c	III/b	III/a	II/d	II/c	II/b	II/a	I/d	I/c	I/b	I/a	X	IX	VII	V
22	BADAN KEPEGAWAIAN DAN PENGEMBANGAN SUMBER DAYA MANUSIA DAERAH	91	3	4	7	7	11	14	14	11	13	2	3	-	-	-	-	-	-	-	2	-	-
23	BADAN PERENCANAAN PEMBANGUNAN DAN PENELITIAN PENGEMBANGAN DAERAH	69	-	1	1	8	8	20	12	11	6	1	1	-	-	-	-	-	-	-	-	-	-
24	BADAN KEUANGAN DAERAH	134	-	1	-	4	10	30	27	21	16	8	14	2	1	-	-	-	-	-	-	-	-
	- UPTB WILAYAH KABUPATEN BANGKA	35	-	-	-	-	-	9	11	6	4	2	3	-	-	-	-	-	-	-	-	-	-
	- UPTB WILAYAH KABUPATEN BANGKA TENGAH	16	-	-	-	1	2	3	3	1	3	-	3	-	-	-	-	-	-	-	-	-	-
	- UPTB WILAYAH KABUPATEN BANGKA SELATAN	16	-	-	-	-	-	3	1	2	2	-	8	-	-	-	-	-	-	-	-	-	-
	- UPTB WILAYAH KABUPATEN BANGKA BARAT	14	-	-	-	1	-	3	1	-	1	3	5	-	-	-	-	-	-	-	-	-	-
	- UPTB WILAYAH KOTA PANGKALPINANG	36	-	-	-	-	1	6	9	8	4	5	3	-	-	-	-	-	-	-	-	-	-
	- UPTB WILAYAH KABUPATEN BELITUNG	16	-	-	-	-	1	3	2	4	1	1	4	-	-	-	-	-	-	-	-	-	-
	- UPTB WILAYAH KABUPATEN BELITUNG TIMUR	16	-	-	-	-	1	3	-	5	3	-	4	-	-	-	-	-	-	-	-	-	-
25	BADAN PENGHUBUNG PROVINSI	25	-	-	-	-	3	4	7	6	2	-	3	-	-	-	-	-	-	-	-	-	-
26	BADAN PENANGGULANGAN BENCANA DAERAH	40	-	1	-	2	2	11	8	1	8	3	4	-	-	-	-	-	-	-	-	-	-
27	BADAN KESATUAN BANGSA DAN POLITIK	35	-	-	-	3	5	14	3	1	6	1	1	-	-	-	-	-	-	-	1	-	-
	BADAN PENGAWAS PEMILIHAN UMUM	2	-	-	-	-	-	1	1	-	-	-	-	-	-	-	-	-	-	-	-	-	-
JUMLAH		6,100	4	26	47	226	533	1,620	1,014	771	623	169	228	10	3	2	2	-	-	17	792	10	3
TOTAL JUMLAH		6,100	836				4,028				410				4				822				
			6,100																				

NO	PD	JUMLAH PEGAWAI	PENDIDIKAN										YANG MEMILIKI SETIFIKAT PENGADAAN BARJAS	YANG MEMILIKI SETIFIKASI GURU
			S-3	S-2	S-1	D-4	D-3	D-2	D-1	SLTA / Sederajat	SLTP	SD		
- SMAN 1 RIAU SILIP KABUPATEN BANGKA	25	-	2	23	-	-	-	-	-	-	-	-	1	10
- SMAN 1 SUNGAILIAT KABUPATEN BANGKA	55	-	3	45	-	4	-	-	-	3	-	-	1	38
- SMAN 2 MENDO BARAT KABUPATEN BANGKA	14	-	-	14	-	-	-	-	-	-	-	-	-	1
- SMAN 2 PUDING BESAR KABUPATEN BANGKA	12	-	-	11	-	1	-	-	-	-	-	-	-	3
- SMKN 1 BAKAM KABUPATEN BANGKA	18	-	1	17	-	-	-	-	-	-	-	-	-	7
- SMKN 1 BELINYU KABUPATEN BANGKA	22	-	1	20	-	1	-	-	-	-	-	-	1	7
- SMKN 1 MENDO BARAT KABUPATEN BANGKA	28	-	1	24	-	-	-	-	-	3	-	-	1	20
- SMKN 1 SUNGAILIAT KABUPATEN BANGKA	53	-	3	49	-	1	-	-	-	-	-	-	-	39
- SMKN 2 SUNGAILIAT KABUPATEN BANGKA	38	-	2	32	2	1	-	-	-	1	-	-	1	27
- SLBN TOBOALI KABUPATEN BANGKA SELATAN	12	-	1	11	-	-	-	-	-	-	-	-	-	5
- SMAN 1 AIR GEGAS KABUPATEN BANGKA SELATAN	33	-	-	33	-	-	-	-	-	-	-	-	-	16
- SMAN 1 KEPULAUAN PONGOK KABUPATEN BANGKA SELATAN	14	-	-	14	-	-	-	-	-	-	-	-	-	9
- SMAN 1 LEPAR PONGOK KABUPATEN BANGKA SELATAN	17	-	-	17	-	-	-	-	-	-	-	-	-	9
- SMAN 1 PAYUNG KABUPATEN BANGKA SELATAN	29	-	-	28	-	-	-	-	-	1	-	-	-	14
- SMAN 1 PULAU BESAR KABUPATEN BANGKA SELATAN	13	-	-	13	-	-	-	-	-	-	-	-	-	6
- SMAN 1 SIMPANG RIMBA KABUPATEN BANGKA SELATAN	26	-	-	25	-	1	-	-	-	-	-	-	1	11
- SMAN 1 TOBOALI KABUPATEN BANGKA SELATAN	46	-	1	44	-	1	-	-	-	-	-	-	2	28
- SMAN 2 TOBOALI KABUPATEN BANGKA SELATAN	28	-	1	27	-	-	-	-	-	-	-	-	-	13
- SMAN 3 TOBOALI KABUPATEN BANGKA SELATAN	8	-	-	8	-	-	-	-	-	-	-	-	1	6
- SMKN 1 AIR GEGAS KABUPATEN BANGKA SELATAN	24	-	1	22	1	-	-	-	-	-	-	-	-	10
- SMKN 1 PAYUNG KABUPATEN BANGKA SELATAN	28	-	1	26	-	1	-	-	-	-	-	-	-	13
- SMKN 1 PULAU BESAR KABUPATEN BANGKA SELATAN	15	-	1	14	-	-	-	-	-	-	-	-	-	10
- SMKN 1 SIMPANG RIMBA KABUPATEN BANGKA SELATAN	15	-	-	15	-	-	-	-	-	-	-	-	1	7
- SMKN 1 TOBOALI KABUPATEN BANGKA SELATAN	41	-	-	40	-	1	-	-	-	-	-	-	-	29
- SMKN 1 TUKAK SADAI KABUPATEN BANGKA SELATAN	19	-	-	17	2	-	-	-	-	-	-	-	-	12
- SLBN MUNTOK KABUPATEN BANGKA BARAT	9	-	1	8	-	-	-	-	-	-	-	-	1	6
- SMAN 1 JEBUS KABUPATEN BANGKA BARAT	29	-	1	26	-	1	-	-	-	-	1	-	-	13
- SMAN 1 KELAPA KABUPATEN BANGKA BARAT	33	-	-	32	-	-	-	-	-	-	-	1	-	21
- SMAN 1 MUNTOK KABUPATEN BANGKA BARAT	31	-	-	30	-	1	-	-	-	-	-	-	-	25
- SMAN 1 PARITTIGA KABUPATEN BANGKA BARAT	21	-	1	20	-	-	-	-	-	-	-	-	-	14
- SMAN 1 SIMPANG TERITIP KABUPATEN BANGKA BARAT	26	-	2	23	-	-	-	-	-	1	-	-	1	15
- SMAN 1 TEMPILANG KABUPATEN BANGKA BARAT	17	-	2	15	-	-	-	-	-	-	-	-	1	7
- SMKN 1 KELAPA KABUPATEN BANGKA BARAT	33	-	3	29	-	-	-	-	-	1	-	-	1	22
- SMKN 1 MUNTOK KABUPATEN BANGKA BARAT	39	-	1	37	-	1	-	-	-	-	-	-	-	26
- SMKN 1 PARITTIGA KABUPATEN BANGKA BARAT	34	-	1	33	-	-	-	-	-	-	-	-	1	24
- SMKN 1 SIMPANG TERITIP KABUPATEN BANGKA BARAT	12	-	-	12	-	-	-	-	-	-	-	-	-	5
- SMKN 1 TEMPILANG KABUPATEN BANGKA BARAT	18	-	1	17	-	-	-	-	-	-	-	-	2	8
- SLBN TANJUNG PANDAN KABUPATEN BELITUNG	12	-	-	8	-	-	-	-	-	4	-	-	1	4
- SMAN 1 MEMBALONG KABUPATEN BELITUNG	24	-	1	22	-	-	-	-	-	1	-	-	1	16
- SMAN 1 SIJUK KABUPATEN BELITUNG	29	-	-	28	-	-	-	-	-	1	-	-	-	14
- SMAN 1 TANJUNG PANDAN KABUPATEN BELITUNG	45	-	1	42	-	-	-	-	-	2	-	-	1	34
- SMAN 2 TANJUNG PANDAN KABUPATEN BELITUNG	40	-	1	36	-	1	-	-	-	2	-	-	2	20
- SMKN 1 BADAU KABUPATEN BELITUNG	30	-	-	29	-	1	-	-	-	-	-	-	-	20
- SMKN 1 SELAT NASIK KABUPATEN BELITUNG	13	-	-	13	-	-	-	-	-	-	-	-	-	8
- SMKN 1 SIJUK KABUPATEN BELITUNG	15	-	-	14	-	-	-	-	-	1	-	-	1	5
- SMKN 1 TANJUNG PANDAN KABUPATEN BELITUNG	48	-	1	44	-	-	-	-	-	3	-	-	1	40

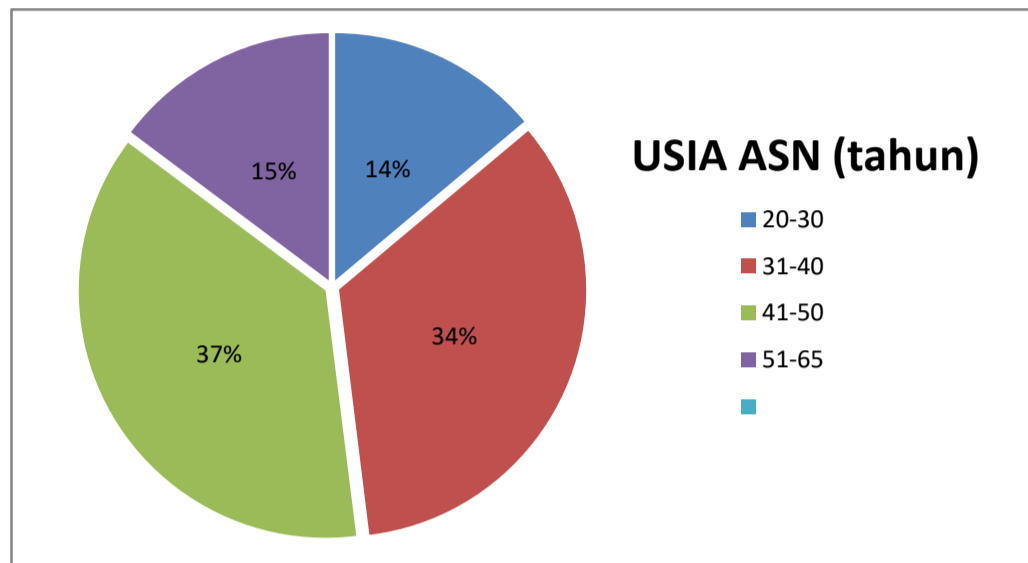
NO	PD	JUMLAH PEGAWAI	PENDIDIKAN										YANG MEMILIKI SETIFIKAT PENGADAAN BARJAS	YANG MEMILIKI SETIFIKASI GURU
			S-3	S-2	S-1	D-4	D-3	D-2	D-1	SLTA / Sederajat	SLTP	SD		
	- SMKN 2 TANJUNG PANDAN KABUPATEN BELITUNG	46	-	1	42	-	2	-	-	1	-	-	1	30
	- SMKN 3 TANJUNG PANDAN KABUPATEN BELITUNG	26	-	-	25	-	1	-	-	-	-	-	1	13
	- SLBN MANGGAR KABUPATEN BELITUNG TIMUR	19	-	-	17	-	2	-	-	-	-	-	-	9
	- SMAN 1 DAMAR KABUPATEN BELITUNG TIMUR	27	-	2	25	-	-	-	-	-	-	-	-	14
	- SMAN 1 GANTUNG KABUPATEN BELITUNG TIMUR	43	-	2	39	-	2	-	-	-	-	-	-	24
	- SMAN 1 KELAPA KAMPIT KABUPATEN BELITUNG TIMUR	31	-	1	27	-	1	-	-	2	-	-	-	17
	- SMAN 1 MANGGAR KABUPATEN BELITUNG TIMUR	42	-	3	37	-	-	-	-	2	-	-	-	29
	- SMAN 1 SIMPANG PESAK KABUPATEN BELITUNG TIMUR	21	-	2	19	-	-	-	-	-	-	-	-	12
	- SMKN 1 DENDANG KABUPATEN BELITUNG TIMUR	16	-	-	16	-	-	-	-	-	-	-	-	8
	- SMKN 1 KELAPA KAMPIT KABUPATEN BELITUNG TIMUR	28	-	-	26	-	1	-	-	1	-	-	-	20
	- SMKN 1 MANGGAR KABUPATEN BELITUNG TIMUR	39	-	-	37	-	1	-	-	1	-	-	1	24
	- SMKN 1 SIMPANG RENGGIANG KABUPATEN BELITUNG TIMUR	15	-	1	14	-	-	-	-	-	-	-	-	8
	- CABANG DINAS PENDIDIKAN WILAYAH I (PANGKALPINANG DAN BANGKA TENGAH)	21	-	6	13	1	1	-	-	-	-	-	4	4
	- CABANG DINAS PENDIDIKAN WILAYAH II (BANGKA)	24	-	5	13	-	5	-	-	1	-	-	7	1
	- CABANG DINAS PENDIDIKAN WILAYAH III (BANGKA SELATAN)	11	1	1	8	-	1	-	-	-	-	-	5	2
	- CABANG DINAS PENDIDIKAN WILAYAH IV (BANGKA BARAT)	9	-	2	6	-	1	-	-	-	-	-	3	3
	- CABANG DINAS PENDIDIKAN WILAYAH V (BELITUNG DAN BELITUNG TIMUR)	16	-	7	4	-	1	-	-	4	-	-	3	3
	- UPTD BALAI TEKNOLOGI INFORMASI KOMUNIKASI PENDIDIKAN	12	-	5	5	-	2	-	-	-	-	-	3	-
4	DINAS KESEHATAN	112	-	26	66	3	16	-	-	1	-	-	26	-
	- UPTD BALAI LABORATORIUM KESEHATAN, PEMELIHARAAN DAN KALIBRASI ALAT KESEHATAN	26	-	6	14	-	6	-	-	-	-	-	2	-
	- UPTD RUMAH SAKIT UMUM DAERAH PROVINSI	354	-	66	103	9	174	-	-	2	-	-	38	-
	- UPTD RUMAH SAKIT JIWA DAERAH	223	-	28	102	4	77	-	-	11	-	1	22	-
5	DINAS SOSIAL DAN PEMBERDAYAAN MASYARAKAT DESA	92	1	19	47	10	6	-	-	9	-	-	42	-
	- UPTD PANTI SOSIAL BINA LARAS HIJRAH	8	-	1	4	1	1	-	-	1	-	-	2	-
	- UPTD PANTI SOSIAL BINA SERUMPUN	21	-	3	12	2	3	-	-	1	-	-	5	-
6	DINAS PEKERJAAN UMUM PENATAAN RUANG, PERUMAHAN RAKYAT DAN KAWASAN PERMUKIMAN	166	-	28	86	3	24	-	-	25	-	-	89	-
	- UPTD PENGAWASAN DAN PERALATAN	19	-	-	7	-	4	-	-	8	-	-	10	-
7	SATUAN POLISI PAMONG PRAJA	74	-	4	41	-	3	-	-	26	-	-	20	-
8	DINAS ENERGI DAN SUMBER DAYA MINERAL	64	1	13	44	-	4	-	-	2	-	-	22	-
	- CABDIN ESDM WILAYAH BANGKA	17	-	-	12	1	2	1	-	1	-	-	4	-
	- CABDIN ESDM WILAYAH BANGKA TENGAH DAN BANGKA SELATAN	8	-	2	6	-	-	-	-	-	-	-	2	-
	- CABDIN ESDM WILAYAH BANGKA BARAT	11	-	2	9	-	-	-	-	-	-	-	6	-
	- CABDIN ESDM WILAYAH BELITUNG	9	-	1	7	-	-	-	-	1	-	-	4	-
	- CABDIN ESDM WILAYAH BELITUNG TIMUR	8	-	-	6	-	1	-	-	1	-	-	4	-
9	DINAS PARIWISATA KEBUDAYAAN DAN KEPEMUDAAN OLAMHAGA	85	-	19	42	2	11	-	-	11	-	-	31	-
	- UPTD BALAI PENGEMBANGAN PARIWISATA WILAYAH BELITUNG	6	-	-	6	-	-	-	-	-	-	-	4	-
10	DINAS PERHUBUNGAN	80	-	8	24	24	16	-	-	8	-	-	21	-
11	DINAS KOMUNIKASI DAN INFORMATIKA	54	2	9	24	-	12	-	-	7	-	-	18	-
12	DINAS PENANAMAN MODAL DAN PELAYANAN TERPADU SATU PINTU	48	-	15	27	1	4	-	-	1	-	-	19	-

NO	PD	JUMLAH PEGAWAI	PENDIDIKAN										YANG MEMILIKI SETIFIKAT PENGADAAN BARJAS	YANG MEMILIKI SETIFIKASI GURU
			S-3	S-2	S-1	D-4	D-3	D-2	D-1	SLTA / Sederajat	SLTP	SD		
	- UPTD PELAYANAN PERIZINAN TERPADU WILAYAH BELITUNG	4	-	-	3	-	1	-	-	-	-	-	2	-
13	DINAS TENAGA KERJA	71	-	7	59	-	2	-	-	3	-	-	20	-
	- UPTD BALAI LATIHAN KERJA	21	-	1	12	2	4	-	-	2	-	-	3	-
14	DINAS KOPERASI, USAHA KECIL DAN MENENGAH	41	1	8	20	1	5	-	-	6	-	-	17	-
	- UPTD BALAI LATIHAN KOPERASI, USAHA KECIL DAN MENENGAH	10	-	1	6	-	-	-	-	3	-	-	4	-
15	DINAS PERINDUSTRIAN DAN PERDAGANGAN	77	1	12	51	-	7	-	-	6	-	-	34	-
	- UPTD BALAI PENGUJIAN DAN SERTIFIKASI MUTU BARANG	22	-	3	8	-	7	-	-	4	-	-	5	-
	- UPTD RUMAH PROMOSI DAN KEMASAN	13	-	1	9	-	1	-	-	2	-	-	3	-
16	DINAS PERTANIAN DAN KETAHANAN PANGAN	127	-	28	76	6	12	-	-	5	-	-	42	-
	- UPTD BALAI BENIH PERTANIAN	15	-	1	9	1	1	-	-	3	-	-	6	-
	- UPTD BALAI PROTEKSI TANAMAN	14	-	1	9	1	-	-	-	3	-	-	4	-
	- UPTD PENGAWAS DAN SERTIFIKASI MUTU BENIH	20	-	2	12	-	2	-	-	4	-	-	4	-
	- UPTD PENGAWASAN MUTU DAN KEAMANAN PANGAN	19	-	3	12	-	2	-	-	2	-	-	9	-
17	DINAS PPPA, DUKCAPIL, PENGENDALIAN PENDUDUK DAN KB	36	1	7	18	1	4	-	-	5	-	-	18	-
	- UPTD PERLINDUNGAN PEREMPUAN DAN ANAK	5	-	2	2	-	1	-	-	-	-	-	3	-
18	DINAS KELAUTAN DAN PERIKANAN	81	2	9	47	5	10	-	-	8	-	-	26	-
	- UPTD BALAI PEMULIAAN IKAN	8	-	-	6	-	1	-	-	1	-	-	3	-
	- UPTD LABORATORIUM PENGUJIAN DAN PENERAPAN MUTU HASIL PERIKANAN	8	-	1	6	1	-	-	-	-	-	-	6	-
19	DINAS LINGKUNGAN HIDUP DAN KEHUTANAN	90	-	25	51	-	10	-	-	4	-	-	37	-
	- UPTD LABORATORIUM LINGKUNGAN	10	-	5	4	-	1	-	-	-	-	-	4	-
	- UPTD KESATUAN PENGELOLAAN HUTAN PRODUKSI RAMBAT MENDUYUNG (UNIT I)	11	-	-	10	-	-	-	-	1	-	-	3	-
	- UPTD KESATUAN PENGELOLAAN HUTAN PRODUKSI JEBU BEMBANG ANTAN (UNIT II)	12	-	2	9	-	-	-	-	1	-	-	4	-
	- UPTD KESATUAN PENGELOLAAN HUTAN PRODUKSI BUBUS PANCA (UNIT III)	13	-	-	11	-	-	-	-	2	-	-	2	-
	- UPTD KESATUAN PENGELOLAAN HUTAN PRODUKSI SIGAMBIR KOTA WARINGIN (UNIT IV)	19	-	1	15	-	1	-	-	2	-	-	6	-
	- UPTD KESATUAN PENGELOLAAN HUTAN PRODUKSI SUNGAI SEMBULAN (UNIT V)	13	-	-	8	-	3	-	-	2	-	-	3	-
	- UPTD KESATUAN PENGELOLAAN HUTAN PRODUKSI MUNTAI PALAS (UNIT VIII)	13	-	1	8	-	1	1	-	2	-	-	3	-
	- UPTD KESATUAN PENGELOLAAN HUTAN LINDUNG BELANTU MENDANAU (UNIT X)	21	-	1	13	-	3	-	-	4	-	-	4	-
	- UPTD KESATUAN PENGELOLAAN HUTAN PRODUKSI GUNUNG DUREN (UNIT XIII)	17	-	-	7	-	3	-	-	7	-	-	6	-
20	DINAS KEARSIPAN DAN PERPUSTAKAAN	63	1	9	39	1	9	-	-	4	-	-	15	-
21	INSPEKTORAT DAERAH	81	-	17	55	3	4	-	-	2	-	-	37	-
22	BADAN KEPEGAWAIAN DAN PENGEMBANGAN SUMBER DAYA MANUSIA DAERAH	91	2	35	39	6	4	-	-	5	-	-	35	-
23	BADAN PERENCANAAN PEMBANGUNAN DAN PENELITIAN PENGEMBANGAN DAERAH	69	2	33	30	2	-	-	-	2	-	-	28	-
24	BADAN KEUANGAN DAERAH	134	-	18	63	5	31	-	-	17	-	-	45	-
	- UPTB WILAYAH KABUPATEN BANGKA	35	-	1	18	-	8	-	-	8	-	-	2	-
	- UPTB WILAYAH KABUPATEN BANGKA TENGAH	16	-	1	7	2	4	-	-	2	-	-	4	-
	- UPTB WILAYAH KABUPATEN BANGKA SELATAN	16	-	1	5	-	8	-	-	2	-	-	5	-

NO	PD	JUMLAH PEGAWAI	PENDIDIKAN										YANG MEMILIKI SETIFIKAT PENGADAAN BARJAS	YANG MEMILIKI SETIFIKASI GURU
			S-3	S-2	S-1	D-4	D-3	D-2	D-1	SLTA / Sederajat	SLTP	SD		
	- UPTB WILAYAH KABUPATEN BANGKA BARAT	14	-	-	5	-	5	-	-	4	-	-	2	-
	- UPTB WILAYAH KOTA PANGKALPINANG	36	-	3	16	1	7	-	-	9	-	-	8	-
	- UPTB WILAYAH KABUPATEN BELITUNG	16	-	-	5	-	6	-	-	5	-	-	3	-
	- UPTB WILAYAH KABUPATEN BELITUNG TIMUR	16	-	-	6	1	4	-	-	5	-	-	5	-
25	BADAN PENGHUBUNG PROVINSI	25	-	6	10	1	3	-	-	5	-	-	7	-
26	BADAN PENANGGULANGAN BENCANA DAERAH	40	-	3	25	1	8	-	-	3	-	-	17	-
27	BADAN KESATUAN BANGSA DAN POLITIK	35	-	6	25	-	1	-	-	3	-	-	18	-
	BADAN PENGAWAS PEMILIHAN UMUM	2	-	1	1	-	-	-	-	-	-	-	-	-
JUMLAH		6,100	21	723	4,187	126	644	7	-	389	1	2		
TOTAL JUMLAH		6,100	6,100										1,117	1,638

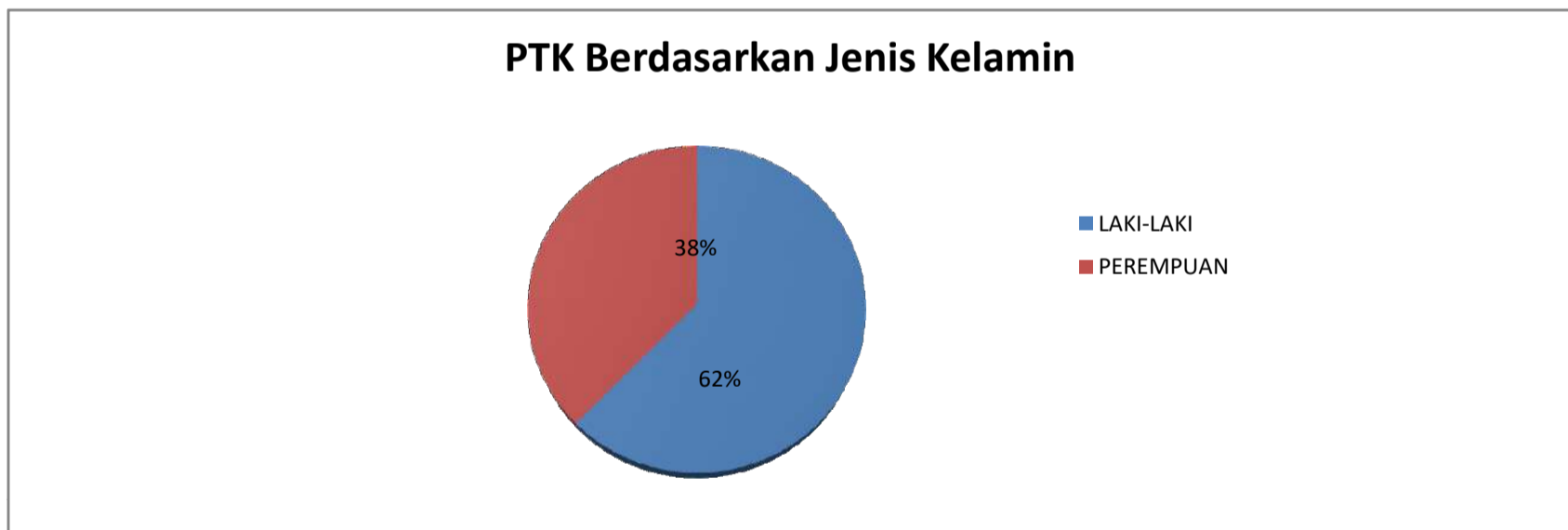
PERSENTASE ASN BERDASARKAN USIA
Periode per 31 DESEMBER 2023

NO	USIA	JLH. PEGAWAI	PERSENTASE
1	20-30	847	13.89%
2	31-40	2083	34.15%
3	41-50	2269	37.20%
4	51-65	901	14.77%
TOTAL		6100	100%



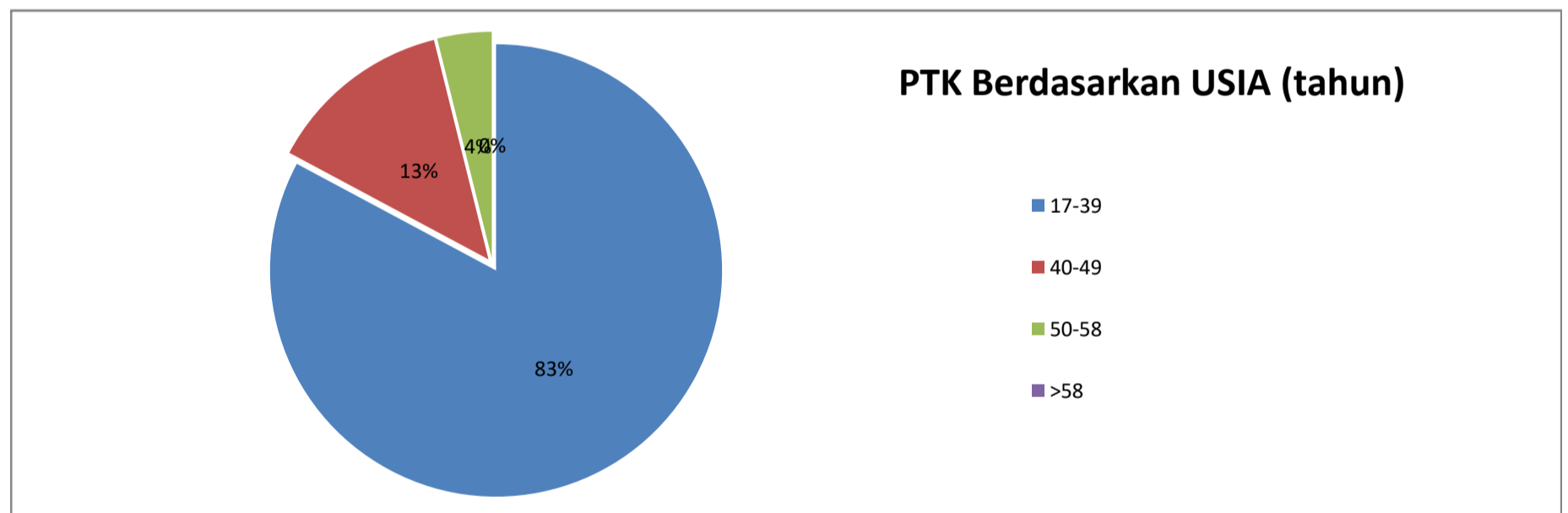
**REKAPITULASI JUMLAH PTK PROV. KEP. BABEL
BERDASARKAN JENIS KELAMIN
Periode per 31 DESEMBER 2023**

No	OPD	Jenis Kelamin		Jumlah
		Laki-Laki	Perempuan	
1	Badan Kepegawaian dan Pengembangan SDM Daerah	45	26	71
2	Badan Kesatuan Bangsa dan Politik	11	7	18
3	Badan Keuangan Daerah	95	65	160
4	Badan Penanggulangan Bencana Daerah	88	22	110
5	Badan Penghubung	20	5	25
6	Badan Perencanaan Pembangunan dan Penelitian Pengembangan Daerah	17	10	27
7	Biro Umum Sekretariat Daerah	111	78	189
8	Dinas Energi dan Sumber Daya Mineral	23	10	33
9	Dinas Kearsipan dan Perpustakaan	21	12	33
10	Dinas Kebudayaan, Pariwisata, Pemuda dan Olahraga	49	22	71
11	Dinas Kelautan dan Perikanan	67	18	85
12	Dinas Kesehatan+RSJD+RSU Ir. Soekarno	268	287	555
13	Dinas Komunikasi dan Informatika	26	9	35
14	Dinas Koperasi, Usaha Kecil dan Menengah	27	10	37
15	Dinas Lingkungan Hidup dan Kehutanan	67	34	101
16	Dinas Pekerjaan Umum Penataan Ruang Perumahan Rakyat dan Pemukiman	110	48	158
17	Dinas Pemberdayaan Perempuan, Perlindungan Anak, Kependudukan Pencatatan Sipil dan Pengendalian Penduduk Keluarga Berencana	6	5	11
18	Dinas Penanaman Modal dan Pelayanan Terpadu Satu Pintu	16	9	25
19	Dinas Pendidikan	779	422	1201
20	Dinas Perhubungan	13	3	16
21	Dinas Perindustrian dan Perdagangan	33	22	55
22	Dinas Pertanian dan Ketahanan Pangan	82	55	137
23	Dinas Sosial dan Pemberdayaan Masyarakat Desa	63	51	114
24	Dinas Tenaga Kerja	29	33	62
25	Inspektorat Daerah	10	9	19
26	Satuan Polisi Pamong Praja	123	22	145
27	Sekretariat DPRD	108	101	209
Total		2307	1395	3702



**REKAPITULASI JUMLAH PTK PROV. KEP. BABEL
BERDASARKAN UMUR
Periode per 31 DESEMBER 2023**

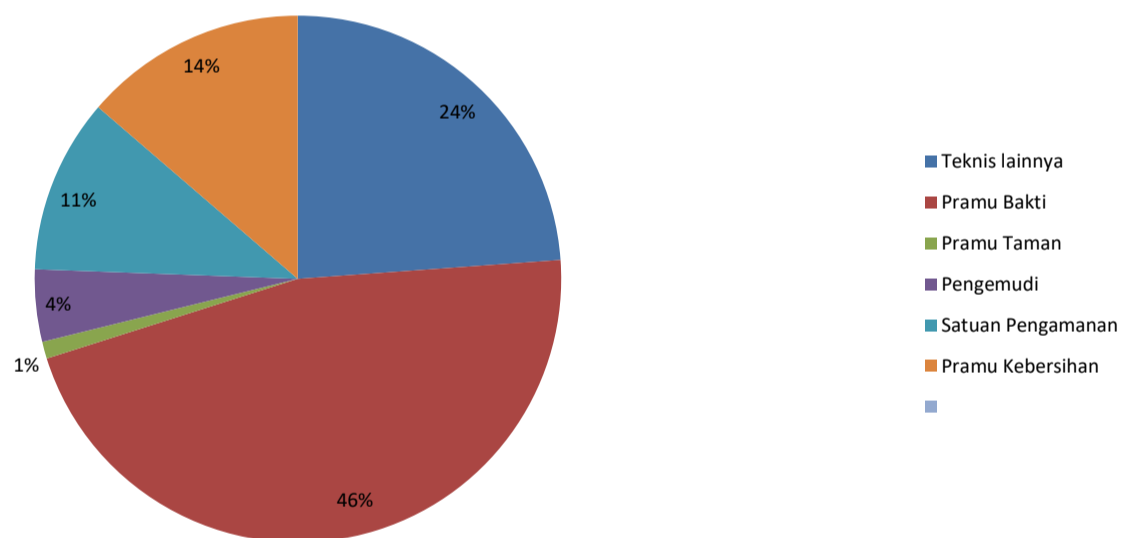
No	OPD	UMUR				JUMLAH
		17-39	40-49	50-54	>54	
1	Badan Kepegawaian dan Pengembangan SDM Daerah	57	12	2	0	71
2	Badan Kesatuan Bangsa dan Politik	12	5	1	0	18
3	Badan Keuangan Daerah	115	39	6	0	160
4	Badan Penanggulangan Bencana Daerah	100	9	1	0	110
5	Badan Penghubung	15	6	4	0	25
6	Badan Perencanaan Pembangunan dan Penelitian Pengembangan Daerah	19	7	1	0	27
7	Biro Umum Sekretariat Daerah	151	28	10	0	189
8	Dinas Energi dan Sumber Daya Mineral	25	6	2	0	33
9	Dinas Kearsipan dan Perpustakaan	25	6	2	0	33
10	Dinas Kebudayaan, Pariwisata, Pemuda dan Olahraga	58	10	3	0	71
11	Dinas Kelautan dan Perikanan	72	11	2	0	85
12	Dinas Kesehatan+RSJD+RSU Ir. Soekarno	518	35	2	0	555
13	Dinas Komunikasi dan Informatika	30	5	0	0	35
14	Dinas Koperasi, Usaha Kecil dan Menengah	29	8	0	0	37
15	Dinas Lingkungan Hidup dan Kehutanan	86	13	2	0	101
16	Dinas Pekerjaan Umum, Penataan Ruang, Perumahan Rakyat dan Pemukiman	117	37	4	0	158
17	Dinas Pemberdayaan Perempuan, Perlindungan Anak, Kependudukan, Pencatatan Sipil dan Pengendalian Penduduk Keluarga Berencana	10	1	0	0	11
18	Dinas Penanaman Modal dan Pelayanan Terpadu Satu Pintu	21	3	1	0	25
19	Dinas Pendidikan (Keseluruhan Cabdin Dan Sekolah)	1005	111	85	0	1201
20	Dinas Perhubungan	9	6	1	0	16
21	Dinas Perindustrian dan Perdagangan	42	11	2	0	55
22	Dinas Pertanian dan Ketahanan Pangan	103	29	5	0	137
23	Dinas Sosial dan Pemberdayaan Masyarakat Desa	88	24	2	0	114
24	Dinas Tenaga Kerja	51	9	2	0	62
25	Inspektorat Daerah	18	1	0	0	19
26	Satuan Polisi Pamong Praja	109	35	1	0	145
27	Sekretariat DPRD	181	25	3	0	209
Total		3066	492	144	0	3702



**REKAPITULASI JUMLAH PTK PROV. KEP. BABEL
BERDASARKAN JABATAN
Periode per 31 DESEMBER 2023**

No	OPD	JABATAN						Jumlah
		Administrasi		Operasional				
		Teknis lainnya	Pramu Bakti	Pramu Taman	Pengemudi	Satuan Pengamanan	Pramu Kebersihan	
1	Badan Kepegawaian dan Pengembangan SDM Daerah	0	27	0	1	11	32	71
2	Badan Kesatuan Bangsa dan Politik	0	6	0	1	5	6	18
3	Badan Keuangan Daerah	0	8	0	14	46	92	160
4	Badan Penanggulangan Bencana Daerah	85	8	0	6	7	4	110
5	Badan Penghubung	0	6	0	7	5	7	25
6	Badan Perencanaan Pembangunan dan Penelitian Pengembangan Daerah	0	20	0	2	5	0	27
7	Biro Umum Sekretariat Daerah	0	125	7	34	1	22	189
8	Dinas Energi dan Sumber Daya Mineral	0	23	1	1	4	4	33
9	Dinas Kearsipan dan Perpustakaan	0	18	0	5	6	4	33
10	Dinas Kebudayaan, Pariwisata, Pemuda dan Olahraga	0	35	2	1	18	15	71
11	Dinas Kelautan dan Perikanan	0	46	0	2	17	20	85
12	Dinas Kesehatan+RSJD+RSU Ir. Soekarno	324	142	5	26	40	18	555
13	Dinas Komunikasi dan Informatika	0	25	0	3	5	2	35
14	Dinas Koperasi, Usaha Kecil dan Menengah	0	17	0	2	10	8	37
15	Dinas Lingkungan Hidup dan Kehutanan	0	81	0	4	16	0	101
16	Dinas Pekerjaan Umum Penataan Ruang Perumahan Rakyat dan Pemukiman	0	121	0	3	15	19	158
17	Dinas Pemberdayaan Perempuan, Perlindungan Anak, Kependudukan Pencatatan Sipil dan Pengendalian Penduduk Keluarga Berencana	0	4	0	3	1	3	11
18	Dinas Penanaman Modal dan Pelayanan Terpadu Satu Pintu	0	8	2	3	6	6	25
19	Dinas Pendidikan (Keseluruhan Cabdin Dan Sekolah)	331	584	17	4	103	162	1201
20	Dinas Perhubungan	0	4	0	2	4	6	16
21	Dinas Perindustrian dan Perdagangan	0	35	2	3	8	7	55
22	Dinas Pertanian dan Ketahanan Pangan	8	91	0	7	9	22	137
23	Dinas Sosial dan Pemberdayaan Masyarakat Desa	0	90	0	7	14	3	114
24	Dinas Tenaga Kerja	0	32	0	4	10	16	62
25	Inspektorat Daerah	0	7	2	1	4	5	19
26	Satuan Polisi Pamong Praja	133	0	0	9	0	3	145
27	Sekretariat DPRD	2	150	0	9	27	21	209
Jumlah per Jabatan		883	1713	38	164	397	507	3702

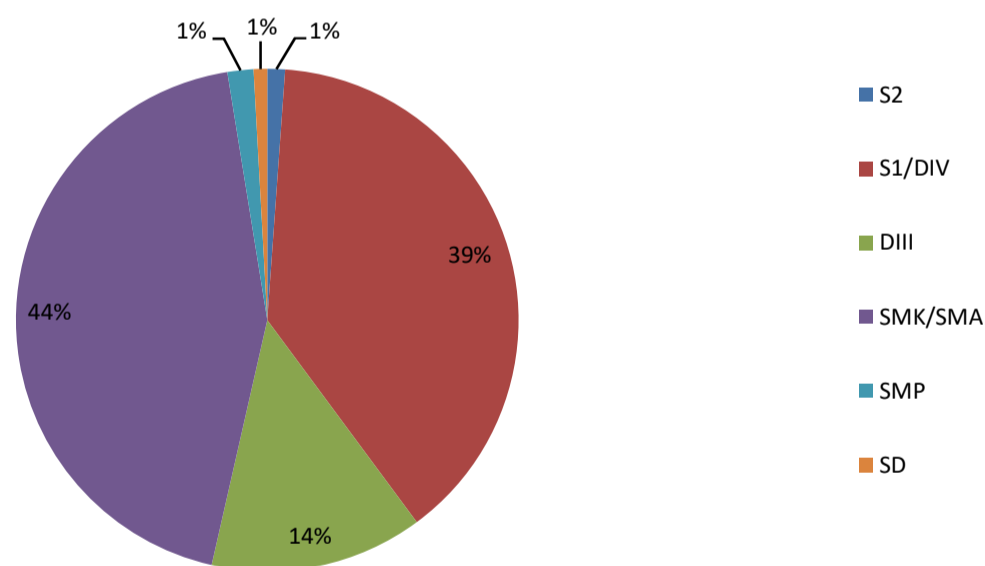
PTK Berdasarkan Jabatan



**REKAPITULASI JUMLAH PTK PROV. KEP. BABEL
BERDASARKAN PENDIDIKAN
Periode per 31 DESEMBER 2023**

No	OPD	Pendidikan						Jumlah
		S2	S1/DIV	DIII	SMK/SMA	SMP	SD	
1	Badan Kepegawaian dan Pengembangan SDM Daerah	0	17	8	45	0	1	71
2	Badan Kesatuan Bangsa dan Politik	0	5	2	11	0	0	18
3	Badan Keuangan Daerah	0	64	17	76	4	0	161
4	Badan Penanggulangan Bencana Daerah	0	23	9	78	0	0	110
5	Badan Penghubung	1	4	0	17	2	1	25
6	Badan Perencanaan Pembangunan dan Penelitian Pengembangan Daerah	1	9	3	11	2	1	27
7	Biro Umum Sekretariat Daerah	1	49	17	110	8	2	187
8	Dinas Energi dan Sumber Daya Mineral	0	11	3	18	1	0	33
9	Dinas Kearsipan dan Perpustakaan	0	13	3	16	1	0	33
10	Dinas Kebudayaan, Pariwisata, Pemuda dan Olahraga	0	20	3	46	2	0	71
11	Dinas Kelautan dan Perikanan	1	29	4	48	1	2	85
12	Dinas Kesehatan+RSJD+RSU Ir. Soekarno	13	162	237	143	0	0	555
13	Dinas Komunikasi dan Informatika	0	19	0	16	0	0	35
14	Dinas Koperasi, Usaha Kecil dan Menengah	0	14	3	18	2	0	37
15	Dinas Lingkungan Hidup dan Kehutanan	2	35	9	53	2	0	101
16	Dinas Pekerjaan Umum, Penataan Ruang, Perumahan Rakyat dan Pemukiman	0	53	11	93	1	0	158
17	Dinas Pemberdayaan Perempuan, Perlindungan Anak, Kependudukan, Pencatatan Sipil dan Pengendalian Penduduk Keluarga Berencana	0	3	1	6	1	0	11
18	Dinas Penanaman Modal dan Pelayanan Terpadu Satu Pintu	0	10	1	14	0	0	25
19	Dinas Pendidikan (Keseluruhan Cabdin Dan Sekolah)	18	619	111	415	21	17	1201
20	Dinas Perhubungan	0	3	1	11	1	0	16
21	Dinas Perindustrian dan Perdagangan	1	24	4	24	2	0	55
22	Dinas Pertanian dan Ketahanan Pangan	1	52	17	55	9	4	138
23	Dinas Sosial dan Pemberdayaan Masyarakat Desa	1	34	12	62	1	4	114
24	Dinas Tenaga Kerja	0	29	7	25	1	0	62
25	Inspektorat Daerah	0	5	1	13	0	0	19
26	Satuan Polisi Pamong Praja	0	23	7	115	0	0	145
27	Sekretariat DPRD	2	105	16	86	0	0	209
Jumlah per Pendidikan		42	1434	507	1625	62	32	3702

PTK Berdasarkan Pendidikan





**BADAN KEPEGAWAIAN DAN
PENGEMBANGAN SDM DAERAH**
PROVINSI KEPULAUAN BANGKA BELITUNG